

ΕΤΗΣΙΟ ΔΕΛΤΙΟ &
ΑΠΟΛΟΓΙΣΜΟΣ ΧΡΗΣΗΣ

2002

**ΑΠΟΛΟΓΙΣΜΟΣ ΧΡΗΣΗΣ
&
ΕΤΗΣΙΟ ΔΕΛΤΙΟ
2002**

ΑΘΗΝΑ, ΙΟΥΝΙΟΣ 2003
ΣΦΑΚΙΑΝΑΚΗΣ Α.Ε.Β.Ε.

ΠΙΝΑΚΑΣ ΠΕΡΙΕΧΟΜΕΩΝ

ΣΕΛΙΔΑ

ΕΝΟΤΗΤΑ Α΄**ΣΤΟΙΧΕΙΑ ΑΠΟΛΟΓΙΣΜΟΥ**

1. ΔΙΟΙΚΗΤΙΚΟ ΣΥΜΒΟΥΛΙΟ	6
2. ΣΥΝΟΠΤΙΚΑ ΟΙΚΟΝΟΜΙΚΑ ΣΤΟΙΧΕΙΑ	7
3. ΜΗΝΥΜΑ ΤΗΣ ΔΙΟΙΚΗΣΗΣ	8
4. ΚΛΑΔΟΣ ΔΡΑΣΤΗΡΙΟΤΗΤΑΣ	12
4.1 Ελληνική αγορά αυτοκινήτου	12
4.1.1 Η Suzuki στην Ελληνική αγορά αυτοκινήτου	14
4.2 Η Ελληνική αγορά μοτοσικλέτας	15
4.2.1 Η Suzuki στην Ελληνική αγορά μοτοσικλέτας	15
5. Ο ΟΜΙΛΟΣ ΣΦΑΚΙΑΝΑΚΗ	17
5.1 Autoteam	18
5.2 Executive Lease	18
5.3 Personal Best	18
5.4 Executive Insurance Brokers	19
5.5 Panergon	19
5.6 Autolink	20
5.7 Autoforum	21
5.8 Speedex	21
6. ΕΚΘΕΣΗ ΤΟΥ Δ.Σ.	22

ΕΝΟΤΗΤΑ Β΄**ΣΤΟΙΧΕΙΑ ΕΤΗΣΙΟΥ ΔΕΛΤΙΟΥ**

1. ΠΛΗΡΟΦΟΡΙΕΣ ΓΙΑ ΤΗΝ ΣΥΝΤΑΞΗ ΤΟΥ ΕΤΗΣΙΟΥ ΔΕΛΤΙΟΥ	27
1.1 Φορολογικός Έλεγχος	28
1.2 Αναμόρφωση Αποτελεσμάτων και Ίδιων Κεφαλαίων της Εταιρίας	28
1.3 Αναμόρφωση Ενοποιημένων Αποτελεσμάτων και Ίδιων Κεφαλαίων του Ομίλου.	29
2. ΔΙΚΑΙΩΜΑΤΑ ΜΕΤΟΧΩΝ	30
2.1 Γενικά	30
2.2 Φορολογία μερισμάτων	31
2.3 Υποχρεώσεις μετόχων	32
3. ΠΛΗΡΟΦΟΡΙΕΣ ΓΙΑ ΤΗΝ ΕΤΑΙΡΙΑ	33
3.1 Γενικές πληροφορίες	33
3.2 Ιστορικό	34
3.3 Αντικείμενο εργασιών	35

3.4	Πάγια περιουσιακά στοιχεία	37
3.5	Εξέλιξη μετοχικού κεφαλαίου	38
3.6	Ίδια κεφάλαια – Λογιστική αξία μετοχής	43
3.7	Μέτοχοι	44
3.8	Διοίκηση – Διεύθυνση της Εταιρίας	44
3.9	Συμμετοχές των μελών του Δ.Σ. & των Κυρίων Μετόχων στο Δ.Σ. άλλων εταιριών	47
3.10	Οργανόγραμμα	49
3.11	Προσωπικό	50
3.12	Επενδύσεις	50
3.13	Μερισματική Πολιτική	51
4.	ΜΑΚΡΟΧΡΟΝΙΟΙ ΣΤΟΧΟΙ - ΠΡΟΟΠΤΙΚΕΣ	52
5.	ΑΠΟΛΟΓΙΣΤΙΚΑ ΣΤΟΙΧΕΙΑ ΔΡΑΣΤΗΡΙΟΤΗΤΑΣ ΕΤΑΙΡΙΑΣ	53
5.1	Ανάλυση οικονομικών καταστάσεων	53
5.2	Χρηματοοικονομικοί δείκτες	57
5.3	Πίνακας Ταμειακών Ροών	58
6.	ΕΝΟΠΟΙΗΜΕΝΑ ΑΠΟΛΟΓΙΣΤΙΚΑ ΣΤΟΙΧΕΙΑ ΔΡΑΣΤΗΡΙΟΤΗΤΑΣ	60
6.1	Ανάλυση οικονομικών καταστάσεων	60
6.2	Χρηματοοικονομικοί δείκτες	63
6.3	Πίνακας Ταμειακών Ροών	64
7.	ΣΥΝΔΕΔΕΜΕΝΕΣ ΕΤΑΙΡΙΕΣ	66
7.1	Θυγατρικές Εταιρίες	66
7.2	Διεταιρικές συναλλαγές	77
8.	ΠΡΟΣΘΕΤΑ ΣΤΟΙΧΕΙΑ	78
8.1	Χρηματιστηριακά στοιχεία μετοχής	78
8.2	Κατάλογος προσώπων - απόφαση 5/204/14.11.2000 Ε.Κ.	80
8.3	Πληροφορίες σχετικά με της Δημόσιες Προσφορές	80
ΠΑΡΑΡΤΗΜΑ ΟΙΚΟΝΟΜΙΚΩΝ ΚΑΤΑΣΤΑΣΕΩΝ		
	Οικονομικές καταστάσεις Εταιρίας 2002	81
	Προσάρτημα χρήσεως 2002	84
	Έκθεση Δ.Σ. χρήσεως 2002	96
	Περιοδικές οικονομικές καταστάσεις χρήσεως 2002 της Εταιρίας	100
	Ενοποιημένες οικονομικές καταστάσεις 2002	104
	Ενοποιημένο προσάρτημα χρήσεως 2002	106
	Ενοποιημένη έκθεση Δ.Σ. χρήσεως 2002	110
	Ενοποιημένες περιοδικές οικονομικές καταστάσεις χρήσεως 2002	113
	Οικονομικές καταστάσεις εταιριών που περιλαμβάνονται στην ενοποίηση	116



Autoforum, επί της Λεωφ. Κηφισίας

ΕΝΟΤΗΤΑ Α΄
ΣΤΟΙΧΕΙΑ ΑΠΟΛΟΓΙΣΜΟΥ

1 ΔΙΟΙΚΗΤΙΚΟ ΣΥΜΒΟΥΛΙΟ

ΠΡΟΕΔΡΟΣ

Νικόλαος Μυρ. Σφακιανάκης

ΑΝΤΙΠΡΟΕΔΡΟΣ

Μαρία συζ. Νικ. Σφακιανάκη

ΔΙΕΥΘΥΝΩΝ ΣΥΜΒΟΥΛΟΣ

Σταύρος Παν. Τάκη

ΜΕΛΟΣ

Μυράντα - Ευστρατία Σφακιανάκη - Τάκη

ΜΕΛΟΣ

Αικατερίνη Σφακιανάκη - Πλατιά

ΜΕΛΟΣ

Αθανάσιος Γ. Πλατιάς

ΜΕΛΟΣ

Νικόλαος Α. Πατσατζής

ΜΕΛΟΣ

Νικήτας Ι. Ποθουλάκης

ΜΕΛΟΣ

Σοφία Δ. Μήλα

ΜΕΛΟΣ

Χριστόφορος Αρ. Κατσάμπας

ΜΕΛΟΣ

Παναγιώτης Δ. Γιαννακόπουλος

ΣΥΝΟΠΤΙΚΑ ΟΙΚΟΝΟΜΙΚΑ ΣΤΟΙΧΕΙΑ 2

ΣΤΟΙΧΕΙΑ ΙΣΟΛΟΓΙΣΜΟΥ (σε χιλ. Ευρώ)

	1998	1999	2000	2001	2002
ΕΝΕΡΓΗΤΙΚΟ					
Έξοδα Εγκαταστάσεως	872	1.764	1.447	1.059	689
Πάγιο Ενεργητικό	11.202	18.688	20.848	20.645	27.964
Συμμετοχές σε Επιχειρήσεις	7.052	22.700	33.021	26.965	37.547
Μακροπρόθεσμες Απαιτήσεις	19.847	23.566	19.621	12.795	6.164
Σύνολο Πάγιου Ενεργητικού	38.101	64.954	73.491	60.405	71.675
Αποθέματα	50.712	50.797	49.817	43.646	36.741
Απαιτήσεις	60.123	59.296	66.709	69.553	58.589
Χρεόγραφα	2.735	26.899	10.759	8.165	6.647
Διαθέσιμα	77.368	69.820	26.427	12.102	19.297
Σύνολο Κυκλοφορούντος Ενεργητικού	190.938	206.811	153.711	133.466	121.274
Μεταβατικοί Λογαριασμοί Ενεργητικού	10.982	42.459	33.459	8.459	2.460
ΣΥΝΟΛΟ ΕΝΕΡΓΗΤΙΚΟΥ	240.892	315.988	262.107	203.389	196.098

ΠΑΘΗΤΙΚΟ					
Σύνολο Ιδίων Κεφαλαίων	41.206	44.927	40.352	33.236	37.838
Προβλέψεις για κινδύνους και έξοδα	3.847	9.382	625	576	4.795
Μακροπρόθεσμες Υποχρεώσεις	63.249	75.105	78.398	70.378	64.215
Βραχυπρόθεσμες Υποχρεώσεις	132.481	186.230	142.585	99.067	89.225
Σύνολο Υποχρεώσεων	195.730	261.335	220.983	169.445	153.440
Μεταβατικοί Λογαριασμοί Παθητικού	109	343	147	132	25
ΣΥΝΟΛΟ ΠΑΘΗΤΙΚΟΥ	240.892	315.988	262.107	203.389	196.098

	1998	1999	2000	2001	2002
ΑΠΟΤΕΛΕΣΜΑΤΑ ΧΡΗΣΕΩΣ (σε χιλ. Ευρώ)					
Πωλήσεις	131.076	140.411	135.475	144.594	148.234
Κόστος Πωληθέντων	97.203	104.082	107.161	113.640	111.765
Μικτό Κέρδος	33.872	36.332	28.314	30.954	36.469
Γενικά Έξοδα Εκμεταλλεύσεως	20.247	22.694	24.640	26.004	26.263
Λειτουργικό Αποτέλεσμα	15.577	17.426	16.247	16.684	14.570
Χρηματοοικονομικά Αποτελέσματα	7.117	17.089	2.650	915	(3.563)
Ανόργανα Αποτελέσματα	(9.464)	(28.599)	(17.077)	(17.386)	(4.677)
Σύνολο Αποσβέσεων	763	857	1.356	1.477	1.888
ΚΑΘΑΡΑ ΚΕΡΑΗ ΠΡΟ ΦΟΡΩΝ	13.233	5.916	1.817	213	6.330

	1998	1999	2000	2001	2002
ΑΡΙΘΜΟΔΕΙΚΤΕΣ					
Γενικής Ρευστότητας	1,4	1,1	1,1	1,3	1,4
Μικτού Περιθωρίου Κέρδους	25,8%	25,9%	20,9%	21,4%	24,6%
Εξελίξεις Πωλήσεων	20,9%	7,1%	-3,5%	6,7%	2,5%

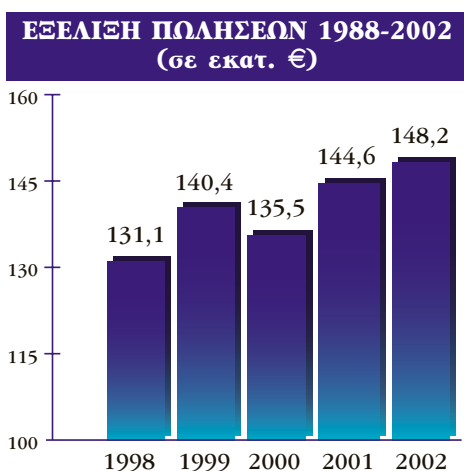
3 ΜΗΝΥΜΑ ΤΗΣ ΔΙΟΙΚΗΣΗΣ

Κυρίες και Κύριοι Μέτοχοι,

Το 2002 η ΣΦΑΚΙΑΝΑΚΗΣ Α.Ε.Β.Ε. συνέχισε με ιδιαίτερη επιτυχία για ένα ακόμη έτος τη θετική πορεία της στο έντονα ανταγωνιστικό περιβάλλον της αγοράς του αυτοκινήτου και της μοτοσικλέτας και του κλάδου της κατασκευής πλαισίων και αμαξωμάτων.

Παρά τις δυσχερείς οικονομικές συγκυρίες τόσο στην Ελλάδα όσο και παγκόσμια, η ΣΦΑΚΙΑΝΑΚΗΣ Α.Ε.Β.Ε. σταθεροποιήθηκε σε υψηλά εμπορικά αποτελέσματα, επιτυγχάνοντας τους στόχους της σε όλες τα εμπορικές και κατασκευαστικές δραστηριότητες της.

Ειδικότερα, η εμπορική πολιτική που σχεδιάστηκε και εφαρμόστηκε για το 2002 οδήγησε στην αύξηση των πωλήσεων των αυτοκινήτων κατά 9% και του μεριδίου στην αγορά κατά 11% με ταυτόχρονη αύξηση και του περιθωρίου μικτού κέρδους για τρίτο συνεχόμενο χρόνο. Οι πωλήσεις ανήλθαν στις 11.176 μονάδες, μέγεθος που αντιστοιχεί στο 4% της αγοράς. Η επίδοση αυτή αποτελεί την δεύτερη καλύτερη από πλευράς ετησίων πωλήσεων αυτοκινήτων στην ιστορία της ΣΦΑΚΙΑΝΑΚΗΣ Α.Ε.Β.Ε. Η ανοδική αυτή πορεία συνεχίζεται και το τρέχον έτος, όπως φαίνεται από τα στοιχεία του πρώτου πενταμήνου και είναι σχεδόν βέβαιο ότι θα επιτευχθεί ο φετινός στόχος των 11.800 μονάδων και του 4,5 % μεριδίου αγοράς. Επιπρόσθετα το 2002 οι πωλήσεις μοτοσικλετών ανήλθαν σε 3.683 μονάδες. Το εργοστάσιο κατασκευής πλαισίων και αμαξωμάτων, το μοναδικό με πιστοποίηση ISO 9001 στην Ελλάδα, παράγαγε 19 λεωφορεία ενώ άλλα 21 λεωφορεία βρίσκονται στο στάδιο ολοκλήρωσης.



Το 2002 συνεχίστηκε επίσης η συστηματική προσπάθεια για τη βελτίωση της λειτουργίας και των εσωτερικών διαδικασιών, στα πλαίσια της αναδιοργάνωσης της Εταιρίας, που ξεκίνησε το 2000 και απέφερε θετικότερα αποτελέσματα. Ενδεικτικά αναφέρονται, η βελτίωση της παραγωγικότητας των εργαζομένων, η συνεχής εξέλιξη των μηχανογραφικών συστημάτων, η μείωση και η βέλτιστη πλέον διαχείριση των αποθεμάτων και τέλος η μείωση του απαραίτητου δανεισμού κεφαλαίων κίνησης.

Ως συνέπεια της προαναφερόμενης επιτυχούς εμπορικής πολιτικής, της εσωτερικής ενδυνάμωσης της Εταιρίας, αλλά και της προσπάθειας του ανθρώπινου δυναμικού της Εταιρίας που εργάστηκε με ζήλο, συνέπεια και αφοσίωση, ο κύκλος εργασιών ανήλθε στα €148,3 εκατ., αυξημένος κατά 2,5 % σε σχέση με το 2001, ενώ το μικτό κέρδος εκμετάλλευσης διαμορφώθηκε στα € 40,8 εκατ.

Στο σημείο αυτό θα πρέπει να αναφερθεί ότι το περιθώριο κέρδους της Εταιρίας διαμορφώθηκε στο 25%, ιδιαίτερα υψηλό σε σχέση με τις άλλες εταιρίες του κλάδου, που δίνει τη δυνατότητα στην Εταιρία να διαμορφώσει την εμπορική της πολιτική με τέτοιο τρόπο ώστε να

εξασφαλίζει, χωρίς κίνδυνο, την αναπτυξιακή της πορεία, υλοποιώντας τους στόχους που έχει θέσει η Διοίκηση για το μέλλον.

Τα καθαρά κέρδη προ φόρων ανήλθαν στα € 6,3 εκατ., ενώ θα πρέπει να σημειωθεί ότι η παρούσα χρήση επιβαρύνθηκε με ζημιές από συναλλαγματικές διαφορές και αποτίμηση μετοχών ύψους € 6,5 εκατ. που προέκυψαν από προηγούμενες χρήσεις.

Το σύνολο του Πάγιου Ενεργητικού το 2002 ανήλθε σε € 71,7 εκατ. έναντι € 60,4 εκατ. το 2001. Αξίζει επίσης να αναφερθεί, η σημαντική μείωση των συνολικών αποθεμάτων της Εταιρίας κατά € 6,9 εκατ. δηλαδή κατά 15,8%, ως αποτέλεσμα των προαναφερόμενων ενεργειών.

Επιπρόσθετα, οι συνολικές απαιτήσεις της Εταιρίας παρουσίασαν μείωση κατά 15%, ενώ οι μακροπρόθεσμες και βραχυπρόθεσμες υποχρεώσεις μειώθηκαν κατά ποσοστό περίπου 9% και 10% αντίστοιχα. Τα ίδια κεφάλαια της Εταιρίας παρουσίασαν αύξηση της τάξης του 14%, αντικατοπτρίζοντας τη βελτίωση των αποτελεσμάτων και την ενδυνάμωση της Εταιρίας από κεφαλαιακή άποψη όπως αναλύεται στη συνέχεια στην Έκθεση του Διοικητικού Συμβουλίου.

Για τη χρήση 2002, η διοίκηση της Εταιρίας προτείνει μέρισμα ποσού € 1.184.625, με δεδομένο ότι η Εταιρία έχει ενισχυθεί σε σημαντικό βαθμό κεφαλαιακά ενώ ταυτόχρονα η δραστηριοποίησή της στον επιχειρηματικό τομέα είναι αποτελεσματική και κερδοφόρα. Το προτεινόμενο μέρισμα ανά μετοχή ανέρχεται σε € 0,09 και αντιστοιχεί σε μερισματική απόδοση της τάξης του 5,1% (με βάση την τιμή της μετοχής την 31.12.2002).

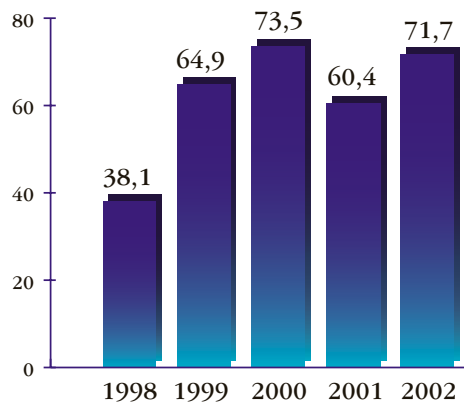
Θα πρέπει τέλος να επισημανθεί ότι το 2002 η ΣΦΑΚΙΑΝΑΚΗΣ Α.Ε.Β.Ε. εισήλθε δυναμικά σε δύο νέες επιχειρηματικές δραστηριότητες με εξαιρετικές προοπτικές. Συγκεκριμένα μέσω της Εταιρίας Autoforum Α.Ε. ανέλαβε την διανομή των οχημάτων της VOLVO, ως ένας εκ των δύο επισήμων εμπόρων της VOLVO CAR HELLAS, που δραστηριοποιούνται στην Αττική. Η δεύτερη δραστηριότητα αφορά την εξαγορά μεριδίου 49% της εταιρίας Sreedex Α.Ε., που αποτελεί έναν από τους ηγέτες στον κλάδο των ταχυμεταφορών στην ελληνική αγορά.

Κυρίες και Κύριοι Μέτοχοι,

Θα πρέπει με ιδιαίτερη έμφαση να τονιστούν οι αισιόδοξες προοπτικές που διαφαίνονται για το 2003 τόσο για την ΣΦΑΚΙΑΝΑΚΗΣ Α.Ε.Β.Ε., όσο και για τις λοιπές θυγατρικές εταιρίες του Ομίλου.

Το 2003 τα εμπορικά και οικονομικά αποτελέσματα της Εταιρίας αναμένεται να παρουσιάσουν νέα θεαματική βελτίωση σε σχέση με το 2002, ως αποτέλεσμα του 5ετούς επιχειρησιακού σχεδίου ανάπτυξης που έχει ως στρατηγικό στόχο την εδραίωση της ΣΦΑΚΙΑΝΑΚΗΣ Α.Ε.Β.Ε. σε δεσπόζουσα θέση στον κλάδο της εισαγωγής, εμπορίας και κατασκευής οχημάτων.

**ΕΞΕΛΙΞΗ ΠΑΓΙΟΥ ΕΝΕΡΓΗΤΙΚΟΥ
1988-2002
(σε εκατ. €)**




Επιπρόσθετα, οι περισσότερες θυγατρικές εταιρίες, ολοκληρώνουν φέτος την ανάπτυξή τους, ενώ έχουν εισέλθει δυναμικά στην περίοδο κερδοφόρου λειτουργίας και απόδοσης των επενδεδυμένων κεφαλαίων. Ενδεικτικά αναφέρεται ότι:

- Η Personal Best A.E., που ασχολείται με τη λιανική πώληση των αυτοκινήτων και μοτοσικλετών SUZUKI και την εξυπηρέτηση μετά την πώληση, θα φθάσει φέτος σε πωλήσεις τα 2.600 αυτοκίνητα, ποσοστό μεγαλύτερο από το 22% των συνολικών πωλήσεων SUZUKI στην Ελλάδα. Το δίκτυο της Personal Best διευρύνεται συνεχώς. Ήδη λειτουργούν 6 μονάδες, ενώ εντός του Ιουλίου θα λειτουργήσει νέα ιδιόκτητη μονάδα στη Λ.Συγγρού. Τον ερχόμενο Οκτώβριο θα λειτουργήσει επίσης ιδιόκτητο συνεργείο - φανοποιείο στη μονάδα της Personal Best επί της Λεωφ. Κηφισού, το οποίο βρίσκεται υπό κατασκευή και θα αποτελεί το μεγαλύτερο κέντρο τεχνικής εξυπηρέτησης στη Δυτική Αττική.



Personal Best, επί της Λεωφ. Κηφισίας

- Η Autoteam A.E., επίσημος διανομέας αυτοκινήτων OPEL στη Θεσσαλία και αυτοκινήτων OPEL, Chevrolet και Cadillac στην Αττική, θα παρουσιάσει για μία ακόμη χρονιά καλά αποτελέσματα, με πρόβλεψη για περισσότερες από 2.000 πωλήσεις νέων αυτοκινήτων.



Autoteam, επί της Λ. Λαυρίου

- Η Autolink A.E., επίσημος διανομέας των αυτοκινήτων FORD στην Αττική, θα προσεγγίσει φέτος τις 1.700 πωλήσεις νέων αυτοκινήτων.
- Η Executive Lease A.E. έχει ήδη ολοκληρώσει το πανελλαδικό δίκτυο 50 σταθμών εξυπηρέτησης της Alamo National. Το 2003 ο συνολικός στόλος της εταιρίας θα υπερβεί τα 3.000 αυτοκίνητα.
- Η Executive Insurance Brokers A.E., εταιρία μεσιτείας ασφαλίσεων, αυξάνει συνεχώς το ενεργό πελατολόγιό της, με περισσότερους από 20.000 πελάτες σήμερα, και επεκτείνει τις δραστηριότητές της με έμφαση στην ανάπτυξη των επιχειρηματικών ασφαλίσεων.
- Η Autoforum A.E., επίσημος διανομέας των αυτοκινήτων VOLVO στην Αττική, έχει ως στόχο να υπερβεί φέτος τα 400 καινούργια αυτοκίνητα που αντιστοιχούν σε μερίδιο μεγαλύτερο από το 30% των συνολικών πωλήσεων VOLVO στην Ελλάδα. Το αποτέλεσμα αυτό σε συνδυασμό με την ανοδική πορεία των υπηρεσιών τεχνικής εξυπηρέτησης, εκτιμάται ότι θα οδηγήσει στην εμφάνιση λειτουργικών κερδών, ήδη από το πρώτο έτος πλήρους δραστηριότητας της εταιρίας.

- Η Panergon A.E. με τους κλάδους φορτηγών DAF και τρακτέρ Landini έχει εδραιώσει ήδη τη θέση της στην αγορά, και από φέτος εισέρχεται δυναμικά στο κλάδο εισαγωγής και εμπορίας λεωφορείων αντιπροσωπεύοντας στην Ελλάδα τον Ολλανδικό οίκο VDL BERKHOF. Επίσης ανέλαβε και διανέμει στην Ελλάδα τα ρυμουλκούμενα και ημι-ρυμουλκούμενα οχήματα και βυτία του ιταλικού οίκου ACERBI-VIBERTI.



DAF - Panergon, επί της Α. Κηφισού

- Τέλος, η Speedex A.E. η οποία κατέχει ηγετική θέση στο κλάδο των ταχυμεταφορών, που παρουσιάζει ταχείς ρυθμούς ανάπτυξης (άνω του 15% σε ετήσια βάση), αναμένεται να εδραιώσει περαιτέρω τη θέση της στην αγορά, ενώ μόλις ολοκληρωθεί το πρόγραμμα αναδιάρθρωσης της εταιρίας τα αποτελέσματά της θα βελτιωθούν σημαντικά.

Autolink, επί της Α. Κηφισού



4 ΚΛΑΔΟΣ ΔΡΑΣΤΗΡΙΟΤΗΤΑΣ

4.1 Η ΕΛΛΗΝΙΚΗ ΑΓΟΡΑ ΑΥΤΟΚΙΝΗΤΟΥ

Το 2002, η ελληνική αγορά καινούργιων επιβατικών αυτοκινήτων έφθασε τις 268.489 ταξινομήσεις, σημειώνοντας μικρή κάμψη 4,2% σε σχέση με την προηγούμενη χρονιά. Έτσι, η πτωτική πορεία της αγοράς αυτοκινήτου που ξεκίνησε από το 2001 συνεχίστηκε και το 2002.

Είναι σημαντικό όμως, ότι η αγορά διατηρήθηκε για ένα ακόμη έτος σε επίπεδα υψηλότερα των 260.000 παρά τις δυσμενείς διεθνείς και εθνικές οικονομικές συγκυρίες.

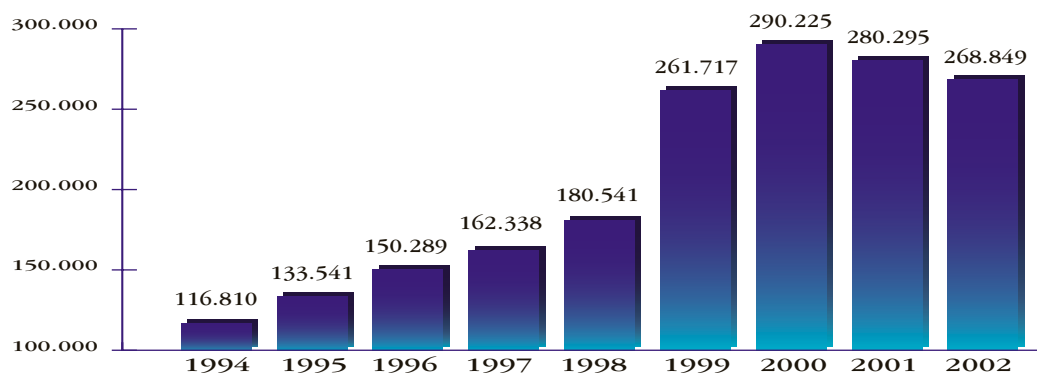
Η συνολική αξία πωλήσεων των αυτοκινήτων SUZUKI κατά τη χρήση του 2002 ανήλθε σε € 117,7 εκατ. και τα μικτά κέρδη σε € 28,8 εκατ., διαμορφώνοντας το μικτό περιθώριο κέρδους στα επίπεδα του 25%.

Με βάση τα τελικά στοιχεία των ταξινομήσεων για το 2002, την πρώτη θέση των πωλήσεων κατέκτησε η TOYOTA με 23.952 ταξινομήσεις και μερίδιο αγοράς 8,9%, ακολουθούμενη από την PEUGEOT με 22.313 ταξινομήσεις και μερίδιο αγοράς 8,3%. Την τρίτη θέση κατέλαβε η HYUNDAI με 21.926 ταξινομήσεις και μερίδιο αγοράς 8,2%.

ΤΑΞΙΝΟΜΗΣΕΙΣ ΕΠΙΒΑΤΙΚΩΝ ΑΥΤΟΚΙΝΗΤΩΝ ΣΤΗΝ ΕΛΛΗΝΙΚΗ ΑΓΟΡΑ 2002

ΜΑΡΚΑ	ΤΑΞΙΝΟΜΗΣΕΙΣ	ΜΕΡΙΔΙΟ ΑΓΟΡΑΣ
1. TOYOTA	23.952	8,9%
2. PEUGEOT	22.313	8,3%
3. HYUNDAI	21.926	8,2%
4. OPEL	20.673	7,7%
5. FIAT	20.089	7,5%
6. VOLKS WAGEN	18.764	7,0%
7. CITROEN	17.310	6,4%
8. FORD	15.512	5,8%
9. SEAT	15.239	5,7%
10. NISSAN	13.050	4,9%
11. RENAULT	12.761	4,8%
12. SUZUKI	10.623	4,0%

ΤΑΞΙΝΟΜΗΣΕΙΣ ΕΠΙΒΑΤΙΚΩΝ ΑΥΤΟΚΙΝΗΤΩΝ ΣΤΗΝ ΕΛΛΗΝΙΚΗ ΑΓΟΡΑ 1994-2002



Η δυναμική της ελληνικής αγοράς τα τελευταία χρόνια συνεχίζεται και φέτος παρόλη την ελαφρά μείωση των πωλήσεων. Ωστόσο λαμβάνοντας υπόψη ότι ο στόλος των επιβατικών αυτοκινήτων εξακολουθεί να είναι γερασμένος με μέση ηλικία 11 έτη, εύκολα γίνεται αντιληπτό ότι η συσσωρευμένη ζήτηση της προηγούμενης δεκαετίας δεν έχει ικανοποιηθεί πλήρως και αναμένεται ότι και τα επόμενα χρόνια η ελληνική αγορά θα εξακολουθήσει να κινείται σε υψηλά επίπεδα μεταξύ 250.000 και 300.000 αυτοκινήτων.

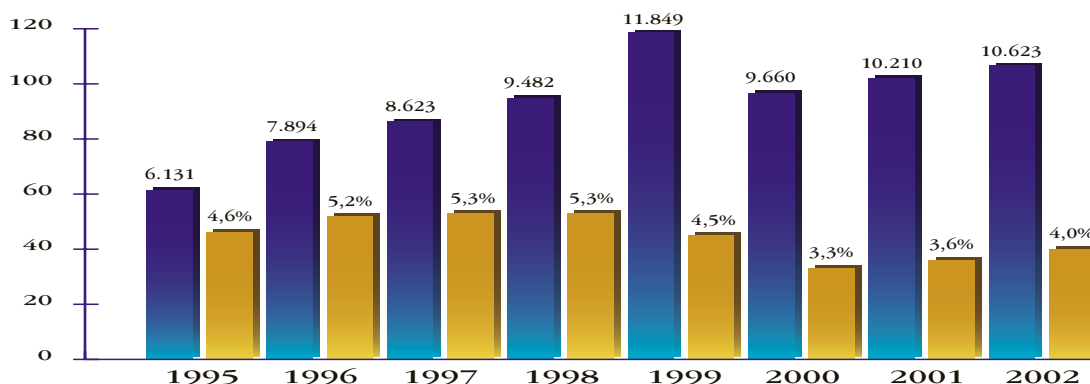
Ειδικότερα όμως για το 2003, οι διεθνείς οικονομικές εξελίξεις, ο πόλεμος στο Ιράκ καθώς και οι εθνικές πολιτικές συνθήκες όπως η αναμενόμενη μακρά προεκλογική περίοδος, φαίνεται ότι θα επηρεάσουν αρνητικά την αγορά. Ήδη στους 5 πρώτους μήνες του 2003 η αγορά παρουσιάζει πτώση 7% και εκτιμάται ότι θα κινηθεί περίπου στις 250.000 έως 260.000 ταξινομήσεις καινούριων αυτοκινήτων.

Jimny**Ignis****Grand Vitara 2.0**

4.1.1 Η SUZUKI ΣΤΗΝ ΕΛΛΗΝΙΚΗ ΑΓΟΡΑ ΑΥΤΟΚΙΝΗΤΟΥ

Παρά τη μείωση της αγοράς το 2002, η SUZUKI με 10.623 ταξινομήσεις κατέκτησε μερίδιο αγοράς 4%, κατέγραψε αύξηση 9% στον όγκο πωλήσεων της έναντι του 2001, ενώ το μερίδιό της στη συνολική αγορά αυξήθηκε κατά 11% (4,0% έναντι 3,6% του 2001). Βασικό λόγο για την αύξηση των πωλήσεων της SUZUKI, αποτέλεσε η πολύ καλή πορεία των περισσότερων μοντέλων της, όπως του WAGON R+ (που σημείωσε άνοδο κατά 25% σε όγκο πωλήσεων και 60% σε βελτίωση του μεριδίου στην κατηγορία του), του JIMNY (αύξηση κατά 16% σε όγκο πωλήσεων) και του GRAND VITARA (αύξηση κατά 12% σε όγκο πωλήσεων) που επηρέασαν καθοριστικά την πορεία και την εικόνα της μάρκας.

ΤΑΞΙΝΟΜΗΣΕΙΣ ΑΥΤΟΚΙΝΗΤΩΝ SUZUKI & ΜΕΡΙΔΙΟ ΑΓΟΡΑΣ 1995-2002



Οι συνολικές ταξινομήσεις των Ιαπώνων κατασκευαστών έφθασαν τις 58.442 μονάδες που αντιστοιχούν σε μερίδιο αγοράς 21,8% και είναι σημαντικά αυξημένες σε σχέση με το 2001 (+16%). Βασικοί συντελεστές αυτού του μεριδίου ήταν η TOYOTA, η NISSAN και η SUZUKI, της οποίας το μερίδιο συμμετοχής έφτασε το 18,2% των πωλήσεων των ιαπωνικών μοντέλων το 2002.

ΤΑΞΙΝΟΜΗΣΕΙΣ ΙΑΠΩΝΙΚΩΝ ΑΥΤΟΚΙΝΗΤΩΝ ΣΤΗΝ ΕΛΛΗΝΙΚΗ ΑΓΟΡΑ 2002

ΜΑΡΚΑ	ΤΑΞΙΝΟΜΗΣΕΙΣ	ΜΕΡΙΔΙΟ ΑΓΟΡΑΣ
TOYOTA	23.952	40,98%
NISSAN	13.050	22,33%
SUZUKI	10.623	18,18%
HONDA	3.910	6,69%
MITSUBISHI	3.801	6,50%
DAIHATSU	1.497	2,56%
MAZDA	859	1,47%
SUBARU	750	1,28%
ΣΥΝΟΛΟ	58.442	100,0%

Το 2003 η Ελληνική αγορά αυτοκινήτου εκτιμάται ότι θα κυμανθεί μεταξύ 250.000 και 260.000 ταξινομήσεων. Στα πλαίσια αυτά της αγοράς, ο στόχος της ΣΦΑΚΙΑΝΑΚΗΣ Α.Ε.Β.Ε. για το 2003 είναι η επίτευξη 11.500 πωλήσεων αυτοκινήτων, που θα την οδηγήσει στην κατάκτηση του 4,5% μεριδίου αγοράς.

Για την επίτευξη του στόχου αυτού, η SUZUKI, που αδιαμφισβήτητα κατέχει τον τίτλο της Νο1 ιαπωνικής εταιρίας παραγωγής μικρών αυτοκινήτων πόλης και έχει μακροχρόνια γνώση και εμπειρία στην κατηγορία οχημάτων ελεύθερου χρόνου (4x4), θα διεκδικήσει ηγετικό ρόλο στις δύο αυτές δυναμικές κατηγορίες οχημάτων οι οποίες προβλέπεται και το 2003 να αποσπάσουν ένα πολύ σημαντικό μερίδιο των συνολικών πωλήσεων στην ελληνική αγορά αυτοκινήτου.

4.2 Η ΕΛΛΗΝΙΚΗ ΑΓΟΡΑ ΜΟΤΟΣΙΚΛΕΤΑΣ

Το 2002, η αγορά της Μοτοσικλέτας δεν συνέχισε την ανοδική πορεία των τελευταίων ετών και σημείωσε συνολική κάμψη της τάξης του 16%. Το γεγονός αυτό ήταν αναμενόμενο λόγω της ύφεσης που επικράτησε σε όλους σχεδόν τους δείκτες του εμπορίου αλλά και λόγω της κακής χρονιάς για τον ελληνικό τουρισμό.

Οι συνολικές ταξινομήσεις έφθασαν τις 56.068 μονάδες έναντι 66.812 μονάδων του 2001. Και πάλι τις μεγαλύτερες απώλειες υπέστησαν οι πωλήσεις των «παπιών» που υποχώρησαν κατά 33,5% σε σχέση με το 2001.

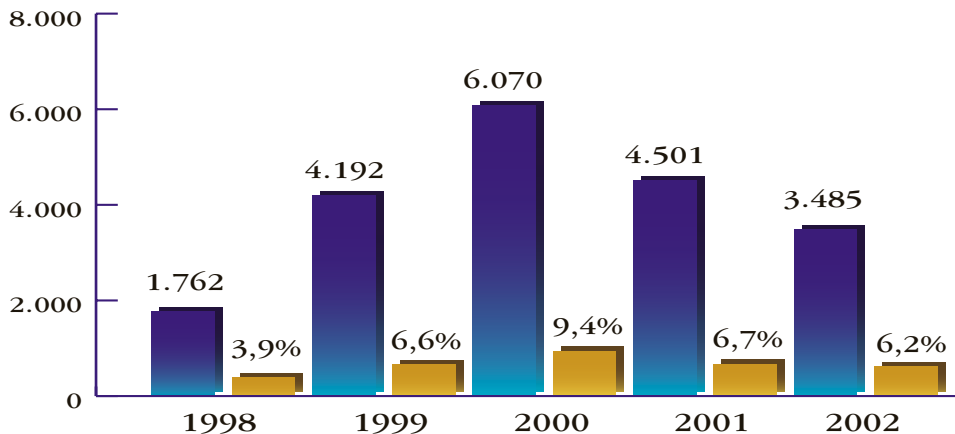
4.2.1 Η SUZUKI ΣΤΗΝ ΕΛΛΗΝΙΚΗ ΑΓΟΡΑ ΜΟΤΟΣΙΚΛΕΤΑΣ

Οι πωλήσεις των μοτοσικλετών SUZUKI, παρά τη γενική πτώση της αγοράς, σημείωσαν άνοδο στις κατηγορίες scooter (10,3%), on-off (96,4%) και sport (38%) ενώ δεν κατόρθωσαν να διαφύγουν της γενικής πτώσης των πωλήσεων των «παπιών». Εδώ πρέπει να σημειωθεί ότι παραδοσιακοί κατασκευαστές «παπιών» όπως η HONDA, η YAMAHA και η KAWASAKI κατέγραψαν απώλειες μέχρι και 50%.

Κατ' αυτόν τον τρόπο το μερίδιο της SUZUKI στην Ελληνική αγορά μοτοσικλέτας το 2002 έκλεισε στο 6,2% από 6,7% που ήταν το 2001.

Επίσης, αξίζει να σημειωθεί ότι κατά το 2002 η SUZUKI κέρδισε σημαντικό διαγωνισμό του Υπουργείου Ανάπτυξης για την προμήθεια 263 τεραχίων μοτοσικλετών αξίας € 2,3 εκατ. περίπου.

ΤΑΞΙΝΟΜΗΣΕΙΣ ΔΙΚΥΚΛΩΝ SUZUKI & ΜΕΡΙΔΙΟ ΑΓΟΡΑΣ 1998-2002



Η ΣΦΑΚΙΑΝΑΚΗΣ Α.Ε.Β.Ε. για άλλη μια φορά αποδεικνύει την υπεροχή των προϊόντων SUZUKI, που την καθιστούν για το λόγο αυτό το σημαντικότερο προμηθευτή μοτοσικλετών για την δημόσια διοίκηση.

Τα νέα μοντέλα της SUZUKI αναμένεται να δώσουν νέα ώθηση στις πωλήσεις της μάρκας μιας και είναι από τα πιο αξιόλογα της φετινής χρονιάς. Το νέο GSX-R 1000, κορυφαίο στην κατηγορία του, τα νέα SV 1000 και SV 650, καθώς και τα νέα αναβαθμισμένα μοντέλα, όπως το BURGMAN 400, αναμένεται να βοηθήσουν σημαντικά τη SUZUKI.

Ο συνολικός κύκλος εργασιών του κλάδου μοτοσικλετών κατά το 2002 ήταν € 11,94 εκατ. ενώ τα μικτά κέρδη έφτασαν τα € 1,65 εκατ. που αντιστοιχούν σε ποσοστό 14% επί του τζίρου.

Επίσης οι μηχανές γενικής χρήσης και οι ηλεκτρογεννήτριες παρουσίασαν κύκλο εργασιών € 735.452 και μικτά κέρδη € 220.600 που αντιστοιχούν σε ποσοστό 30% επί του συνολικού κύκλου εργασιών.




Ο ΟΜΙΛΟΣ ΣΦΑΚΙΑΝΑΚΗ 5

Ο Όμιλος Εταιριών ΣΦΑΚΙΑΝΑΚΗ αποτελείται από 10 εταιρίες, συμπεριλαμβανομένης και της μητρικής, καλύπτοντας ένα ευρύτατο φάσμα δραστηριοτήτων στον τομέα του αυτοκινήτου, από την πλευρά τόσο της αντιπροσώπευσης και εμπορίας αυτοκινήτων όσο και της χρηματοδότησης, χρονομίσθωσης, ασφάλισης αλλά και άλλων συναφών υπηρεσιών.

Οι νέες εταιρίες του Ομίλου που ήδη λειτουργούν ή πρόκειται να λειτουργήσουν συμπληρωματικά με τη μητρική ΣΦΑΚΙΑΝΑΚΗΣ Α.Ε.Β.Ε. προβλέπεται να συνεισφέρουν σταδιακά τόσο στην κερδοφορία όσο και στη σταθεροποίηση των εσόδων της, μειώνοντας σημαντικά τους κινδύνους που απορρέουν από την κυκλικότητα που παρουσιάζεται στον τομέα εμπορίας του αυτοκινήτου. Παράλληλα, διατηρείται η δυνατότητα εκμετάλλευσης και άλλων αναπτυσσόμενων τομέων της ελληνικής οικονομίας.

Αναλυτικότερα η δομή του ομίλου παρουσιάζεται στο οργανόγραμμα που ακολουθεί.

ΟΜΙΛΟΣ ΕΤΑΙΡΙΩΝ ΣΦΑΚΙΑΝΑΚΗ



5.1 Autoteam

Η Autoteam δραστηριοποιείται από το 1998 ως επίσημος διανομέας της OPEL HELLAS Α.Ε. στην προώθηση των αυτοκινήτων OPEL στην Θεσσαλία και στην Ανατολική Αττική, καθώς και στην προώθηση των αυτοκινήτων αμερικανικής κατασκευής της General Motors (Chevrolet και Cadillac) στην ευρύτερη περιοχή της Αττικής. Απασχολεί 88 άτομα και κατά το έτος 2002 οι πωλήσεις της ανήλθαν σε 1780 καινούργια και 303 μεταχειρισμένα αυτοκίνητα και ο κύκλος εργασιών της σε € 29,28 εκατ. Τα λειτουργικά αποτελέσματα προ αποσβέσεων και χρηματοοικονομικών ανήλθαν σε € 1,46 εκ. και τα καθαρά κέρδη προ φόρων σε € 806.431. Για το τρέχον έτος 2003, οι πωλήσεις εκτιμάται ότι θα υπερβούν τα 2000 καινούργια αυτοκίνητα, ο κύκλος εργασιών προβλέπεται να υπερβεί τα € 36,0 εκατ. και τα καθαρά κέρδη προ φόρων αναμένεται να φτάσουν το ένα εκατομμύριο ευρώ.

5.2 Executive Lease

Η Executive Lease δραστηριοποιείται στους χώρους της μακροχρόνιας μίσθωσης εταιρικών αυτοκινήτων με ή χωρίς δικαίωμα εξαγοράς, της παροχής ολοκληρωμένων προγραμμάτων διαχείρισης στόλου και της ενοικίασης αυτοκινήτων μικρής διάρκειας, ως η αποκλειστική δικαιούχος της National Car Rental και της Alamo Rent A Car στην Ελλάδα.

Η Executive Lease, έχει ήδη αναπτύξει ένα δίκτυο 50 σταθμών εξυπηρέτησης σε όλη την Ελλάδα, με παρουσία στα κυριότερα αεροδρόμια της χώρας. Τον 1ο χρόνο λειτουργίας της προσέφερε σε περισσότερους από 40.000 πελάτες της τη δυνατότητα επιλογής αυτοκινήτου από μια ευρεία γκάμα μοντέλων όλων των τύπων. Παράλληλα, στο χώρο της μακροχρόνιας μίσθωσης εταιρικών αυτοκινήτων, η Executive Lease εξυπηρετεί περισσότερες από 400 διεθνείς και ελληνικές εταιρίες.

Τα οικονομικά αποτελέσματα της για το έτος 2002 ακολούθησαν τους εμπορικούς στόχους της εταιρίας. Ο κύκλος εργασιών έφτασε τα € 14,4 εκατ. και τα λειτουργικά αποτελέσματα προ αποσβέσεων τα € 1,6 εκατ.

Για το 2003 οι στόχοι της εταιρίας περιλαμβάνουν την επίτευξη κύκλου εργασιών € 15,5 εκατ. και λειτουργικών αποτελεσμάτων προ αποσβέσεων € 1,6 εκατ. με συνολικό στόλο που θα υπερβαίνει τα 3.000 αυτοκίνητα. Το προσωπικό της εταιρίας αποτελείται από 90 άτομα.

5.3 Personal Best

Η εταιρία Personal Best λειτουργεί ως επίσημος έμπορος της Suzuki από το 1993 και επεκτείνει συνεχώς τις δραστηριότητες της διευρύνοντας το δίκτυο της στην Αττική. Το 2002 η εταιρία λειτούργησε με 6 μονάδες. Τον Οκτώβριο του 2003, στις εγκαταστάσεις της Personal Best επί της Λεωφ. Κηφισού, πρόκειται να προστεθεί κάθετη μονάδα με συνεργείο, ανταλλακτικά και φανοποιείο. Επίσης πρόκειται να ανοίξει νέο κατάστημα στη Λ. Συγγρού εντός του Ιουλίου. Στην Personal Best απασχολούνται 89 άτομα.

Το 2002 οι πωλήσεις αυτοκινήτων Suzuki της Personal Best έφθασαν τις 2.328 μονάδες, 17,3% περισσότερες από τις πωλήσεις του 2001 (1.984 μονάδες). Ο στόχος για το έτος 2003 είναι οι πωλήσεις να φτάσουν τα 2.600 καινούργια αυτοκίνητα Suzuki. Οι πωλήσεις μοτοσικλετών της

Personal Best το 2002 έφθασαν τις 119 μονάδες. Το έτος 2003 προβλέπεται να υπερβούν τις 130 μοτοσικλές.

Επίσης οι πωλήσεις μεταχειρισμένων αυτοκινήτων μέσω του προγράμματος της Autoselect έφθασαν τις 516 μονάδες, αυξημένες κατά 22% από το 2001 (423 μονάδες), ενώ ο στόχος της εταιρίας για το έτος 2003 είναι να πουληθούν 550 μεταχειρισμένα αυτοκίνητα.

Ο κύκλος εργασιών της εταιρίας Personal Best, το έτος 2002 έφτασε τα € 28,3 εκατ. με λειτουργικά αποτελέσματα προ αποσβέσεων και χρηματοοικονομικών αποτελεσμάτων € 284.600, ενώ το 2003 ο κύκλος εργασιών αναμένεται να φτάσει τα € 32,6 εκατ. και τα λειτουργικά αποτελέσματα αναμένεται να υπερβούν τα € 370.000.

5.4 Executive Insurance Brokers

Η Executive Insurance Brokers δραστηριοποιείται στον ασφαλιστικό κλάδο λειτουργώντας ως ανεξάρτητη εταιρία μεσιτείας ασφαλίσεων (insurance broker). Δραστηριοποιείται σε όλους τους ασφαλιστικούς κλάδους, συνεργαζόμενη με μεγάλο αριθμό ελληνικών και ξένων ασφαλιστικών εταιριών. Στελεχωμένη με άριστο εξειδικευμένο προσωπικό προωθεί και υποστηρίζει Ασφαλιστικά Προϊόντα, Συμβουλευτικές Υπηρεσίες (Risk Management) και Υπηρεσίες Διαχείρισης Ζημιών για ένα ευρύτατο πελατολόγιο.

Το 2002 η Executive Insurance Brokers διαχειρίστηκε μέσω 20.000 ενεργών πελατών ασφαλίσεις επιχειρηματικών κινδύνων και προσωπικών ασφαλίσεων συνολικής παραγωγής καθαρών ασφαλίσεων € 7,3 εκατ. και παρουσίασε κύκλο εργασιών σε προμήθειες € 1,4 εκατ. και καθαρά κέρδη προ φόρων € 349.600.

Για το 2003 οι στόχοι της εταιρίας περιλαμβάνουν την επίτευξη παραγωγής καθαρών ασφαλίσεων € 8,0 εκατ. και κύκλου εργασιών σε προμήθειες € 1,6 εκ. με καθαρό κέρδος προ φόρων € 400.000.

Η Executive Insurance Brokers απασχολεί 26 άτομα και είναι μέλος του ΣΥΝΔΕΣΜΟΥ ΕΛΛΗΝΩΝ ΜΕΣΙΤΩΝ ΑΣΦΑΛΙΣΕΩΝ (Σ.Ε.Μ.Α.) που απαρτίζεται αυστηρά από επαγγελματίες Μεσίτες Ασφαλίσεων αναγνωρισμένους από το Υπουργείο Εμπορίου.

5.5 Panergon

Η Panergon, δραστηριοποιείται από τα τέλη του 1999 στην αγορά του επαγγελματικού οχήματος, αντιπροσωπεύοντας αποκλειστικά για την Ελλάδα τα φορτηγά και ανταλλακτικά του ολλανδικού οίκου DAF Trucks N.V.

Το 2002 οι ταξινομήσεις των επαγγελματικών οχημάτων μικτού φορτίου άνω των 8 τόνων μειώθηκαν κατά 17%. Παρά τη σημαντική συρρίκνωση της αγοράς και τον έντονο ανταγωνισμό, ο κλάδος DAF λειτουργώντας μεθοδικά, πέτυχε θεαματικά αποτελέσματα, κατακτώντας μερίδιο αγοράς 6,8%. Συγκρινόμενες με το 2001, οι πωλήσεις φορτηγών DAF αυξήθηκαν κατά 36%, ενώ οι πωλήσεις των ανταλλακτικών DAF αυξήθηκαν κατά 44%.

Για το 2003, ο κλάδος DAF στοχεύει να κατακτήσει μερίδιο 10% στην αγορά φορτηγών οχημάτων άνω των 8 τόνων μικτού φορτίου.

Παράλληλα, η Panergon Α.Ε. διευρύνει τις δραστηριότητες της, ακολουθώντας την επιτυχημένη πορεία που έχει χαράξει για τη DAF Trucks:

- Διαθέτει πλέον, ως επίσημος εισαγωγέας, στην ελληνική αγορά τα λεωφορεία VDL BERKHOF που κατασκευάζονται επι των πλασιών DAF BUS. Ο Όμιλος VDL με ιστορία που ξεκινάει από το 1881 είναι η μεγαλύτερη εταιρία παραγωγής λεωφορείων και πούλμαν στην Ολλανδία και μία από τις σημαντικότερες στην Ευρώπη
- Επιπλέον από το Νοέμβριο του 2002 η Panergon διανέμει κατά αποκλειστικότητα στην Ελλάδα τα ρυμουλκούμενα και ημι-ρυμουλκούμενα οχήματα, καθώς και βυτία, του καταξιωμένου ιταλικού οίκου ACERBI-VIBERTI S.p.A. Η Acerbi Βιομηχανικά Οχήματα, ιδρύθηκε το 1963 και η είναι η πρώτη Ιταλική εταιρία ρυμουλκούμενων και ημι-ρυμουλκούμενων οχημάτων που λειτουργεί από τον Οκτώβριο του 1995 σύμφωνα με το Σύστημα Πιστοποίησης Ποιότητας UNI EN ISO 9001.
- Τέλος, συνεργάζεται αποκλειστικά με τη θυγατρική εταιρία, του κολοσσού Aluminium Company of America (ALCOA), ALCOA Truck Bodies Division διαθέτοντας υπερκατασκευές από αλουμίνιο, κατάλληλες για τη μεταφορά αναφυκτικών και εμφιαλωμένων νερών.

Το Δεκέμβριο του 1999, η Panergon ανέλαβε επίσης την αποκλειστική αντιπροσώπευση του Ιταλικού εργοστασίου των γεωργικών τρακτέρ LANDINI, με στόχο την είσοδο της στην αγορά των γεωργικών μηχανημάτων. Το 2002 ήταν δυστυχώς η χειρότερη χρονιά των τελευταίων 40 ετών για την αγορά των γεωργικών μηχανημάτων, εξαιτίας της καθυστέρησης έγκρισης του Γ' Κ.Π.Σ. μέσω του οποίου θα συνεχισθούν τα προγράμματα των κοινοτικών επιδοτήσεων για την ανανέωση του στόλου των γεωργικών τρακτέρ στην Ελλάδα.

Πάρα το εξαιρετικά δυσχερές αυτό περιβάλλον και τη σημαντική πτώση της αγοράς των τρακτέρ, η Panergon κατόρθωσε να πλαισιωθεί στην δεύτερη θέση των πωλήσεων με το εντυπωσιακό μερίδιο αγοράς του 10%. Οι πωλήσεις το 2002 ήταν 184 τρακτέρ, έναντι 170 το 2001. Για το 2003, η LANDINI έχει στόχο να διατηρήσει την δεύτερη θέση των πωλήσεων καθώς και υψηλό μερίδιο αγοράς της τάξης του 10%, με πρόβλεψη οι πωλήσεις να ανέλθουν στις 220 μονάδες.

Κατά το έτος 2002, η Panergon παρουσίασε κύκλο εργασιών € 10,0 εκατ. Τα λειτουργικά κέρδη, προ χρηματοοικονομικών και αποσβέσεων, ανήλθαν στις € 380.000, ενώ τα προ φόρων αποτελέσματα ήταν ζημιόγona κατά € 102.154. Για το 2003, προβλέπεται ότι ο κύκλος εργασιών της Panergon θα προσεγγίσει τα € 15,0 εκατ. και τα λειτουργικά αποτελέσματα θα φτάσουν τις € 885.000, ενώ εκτιμάται ότι η εταιρία θα παρουσιάσει το 2003 για πρώτη φορά κέρδη προ φόρων περίπου € 215.000.

Η Panergon απασχολεί συνολικά και για τις δύο δραστηριότητες (φορτηγά και γεωργικά τρακτέρ) 37 άτομα.

5.6 Autolink

Στα πλαίσια ανάπτυξης του ομίλου στην κατεύθυνση της λιανικής πώλησης αυτοκινήτων, η Autolink ανέλαβε το 2001, την αντιπροσώπευση των αυτοκινήτων FORD στην βορειοδυτική Αττική. Η δραστηριότητα αυτή περιλαμβάνει μια σύγχρονη πλήρως οργανωμένη κεντρική μονάδα στην Α. Κηφισού με έκθεση καινούργιων και μεταχειρισμένων αυτοκινήτων, συνεργείο, ανταλλακτικά, φανοποιείο και βαφείο, καθώς και δύο δορυφορικές μονάδες στην Α. Γαλατσίου και την Α. Τατοίου (Μεταμόρφωση). Το Φεβρουάριο του 2001 ξεκίνησε η λειτουργία της πρώτης μονάδας Autolink επί της Α. Κηφισού, τον Ιούλιο του 2001 η μονάδα της Μεταμόρ-

φωσης, ενώ η έναρξη της λειτουργίας του καταστήματος Γαλασίου έγινε τον Σεπτέμβριο του 2002.

Το 2002, πρώτο έτος πλήρους λειτουργίας της Autolink, πραγματοποιήθηκαν πωλήσεις 1.400 καινούργιων και 83 μεταχειρισμένων αυτοκινήτων. Για το 2003 εκτιμάται ότι οι πωλήσεις θα φτάσουν τα 1.700 καινούργια και 150 μεταχειρισμένα αυτοκίνητα.

Το 2002, η Autolink παρουσίασε κύκλο εργασιών € 21,9 εκατ. Τα λειτουργικά κέρδη, προ χρηματοοικονομικών και αποσβέσεων, έφθασαν τις € 462.800, ενώ τα κέρδη προ φόρων τα € 47.000. Είναι αξιοσημείωτο, ότι η Autolink παρουσιάζει κέρδη ήδη από το δεύτερο έτος λειτουργίας της και πριν ακόμη ολοκληρωθεί η πλήρης ανάπτυξή της.

Για το 2003, προβλέπεται κύκλος εργασιών € 27,7 εκατ., με λειτουργικά αποτελέσματα € 550.000 και καθαρά κέρδη € 100.000. Η Autolink απασχολεί 48 άτομα.

5.7 Autoforum

Η εταιρία VOLVO AUTOFORUM A.E ξεκίνησε την λειτουργία της τον Οκτώβριο του 2002, ως ένας από τους δύο επίσημους εμπόρους VOLVO στην Αττική, με κεντρική ιδιόκτητη κάθετη μονάδα στην Α.Κηφισίας. Ως γνωστό, από το 2002 η VOLVO CAR CORPORATION αντιπροσωπεύεται στην Ελλάδα από την VOLVO CAR HELLAS.

Στις νέες υπερσύγχρονες εγκαταστάσεις της η Autoforum διαθέτει χώρο έκθεσης καινούργιων αυτοκινήτων 1000 τ.μ., και χώρο service 1500 τ.μ. Η εταιρία δραστηριοποιείται στην πώληση και επισκευή καινούργιων και μεταχειρισμένων αυτοκινήτων, καθώς και στην παροχή ασφαλιστικών υπηρεσιών και μακροχρόνιων μισθώσεων. Επίσης διαθέτει άρτια οργανωμένο τμήμα ανταλλακτικών, συνεργείου, φανοποιείου και βαφείου. Η Autoforum απασχολεί 15 άτομα.

Οι στόχοι πωλήσεων της εταιρίας για το 2003 είναι 400 καινούργια αυτοκίνητα VOLVO, 40 μεταχειρισμένα αυτοκίνητα όλων των τύπων, ανταλλακτικά ύψους € 310.000 και υπηρεσίες service της τάξης των € 260.000. Ο κύκλος εργασιών αναμένεται να υπερβεί τα € 11,0 εκ. και τα λειτουργικά αποτελέσματα να ξεπεράσουν τα € 186.000.

5.8 Speedex

Το 2002 οι δραστηριότητες του Ομίλου επεκτάθηκαν στον τομέα των ταχυμεταφορών με την συμμετοχή της ΣΦΑΚΙΑΝΑΚΗΣ Α.Ε.Β.Ε στο μετοχικό κεφάλαιο της Speedex, κατά 49,1%. Η Speedex κατέχει ηγετική θέση στο κλάδο της (είναι η δεύτερη σε μερίδιο αγοράς εταιρία), έχει ανταγωνιστική παρουσία με 113 σταθμούς σε ολόκληρη τη χώρα, και είναι αποκλειστικός αντιπρόσωπος της FEDEX στην Ελλάδα.

Ο τομέας των ταχυμεταφορών, αν και αναπτύσσεται με ιδιαίτερα ταχείς ρυθμούς, με μέσο ετήσιο ρυθμό ανάπτυξης άνω του 15%, υστερεί σημαντικά σε σχέση με την υπόλοιπη ευρωπαϊκή αλλά και την αμερικανική αγορά. Η ανάπτυξη των πωλήσεων μέσω του διαδικτύου (internet) θα επηρεάσει θετικά τις πωλήσεις και την ανάπτυξη της εταιρίας.

6 ΕΚΘΕΣΗ ΤΟΥ Δ.Σ.

**ΕΚΘΕΣΗ ΤΟΥ Δ.Σ. ΤΗΣ ΕΤΑΙΡΙΑΣ ΣΦΑΚΙΑΝΑΚΗΣ Α.Ε.Β.Ε.
ΠΡΟΣ ΤΗΝ ΤΑΚΤΙΚΗ ΓΕΝΙΚΗ ΣΥΝΕΛΕΥΣΗ ΤΩΝ ΜΕΤΟΧΩΝ
ΤΗΣ 26ης ΙΟΥΝΙΟΥ 2003
ΓΙΑ ΤΑ ΠΕΠΡΑΓΜΕΝΑ ΤΗΣ ΕΤΑΙΡΙΚΗΣ ΧΡΗΣΗΣ
ΠΟΥ ΕΛΗΞΕ ΤΗΝ 31/12/2002.**

Κυρίες και Κύριοι Μέτοχοι,

Σύμφωνα με τις διατάξεις του Κ.Ν. 2190/1920 και το καταστατικό της Εταιρίας, σας παρουσιάζουμε τα πεπραγμένα της χρήσης 2002.

Η ΣΦΑΚΙΑΝΑΚΗΣ Α.Ε.Β.Ε. κατά την διάρκεια του 2002, πέτυχε να αυξήσει τις συνολικές πωλήσεις της σε σχέση με το 2001, κατά 2,5%. Ειδικότερα οι πωλήσεις αυτοκινήτων Suzuki αυξήθηκαν κατά 9% ενώ η συνολική αγορά του αυτοκινήτου, πανελλαδικά, παρουσίασε μείωση ταξινομήσεων της τάξης του 4,2%. Το γεγονός αυτό επιβεβαιώνει τη δυναμική της Εταιρίας καθώς και τη σταθερή αναπτυξιακή της πορεία.

Οι συνολικές πωλήσεις των αυτοκινήτων ανήλθαν στα 11.176 τεμάχια παρουσιάζοντας αύξηση 9% σε σχέση με τα 10.300 τεμάχια του 2001, ενώ ταυτόχρονα αυξήθηκε το μερίδιο αγοράς της Suzuki με βάση τις ταξινομήσεις στο 4,0%, ή ποσοστό 11,1% σε σχέση με τη προηγούμενη χρονιά. Οι πωλήσεις των μοτοσικλετών ανήλθαν στα 3.683 τεμάχια και το εργοστάσιο παραγωγής μας, συνέχισε να παράγει πλαίσια και αμαξώματα λεωφορείων για λογαριασμό του Ελληνικού Δημοσίου και των Ν.Π.Δ.Δ., αξιοποιώντας στο έπακρον την εμπιστοσύνη των παραπάνω οργανισμών και την τεχνογνωσία του ανθρώπινου δυναμικού της.

Η αναδιοργάνωση της Εταιρίας, η οποία ξεκίνησε από τα μέσα του 2000 και συνεχίστηκε με επιτυχία τόσο το 2001 όσο και το 2002, έδωσε τα αναμενόμενα και προγραμματισμένα αποτελέσματα, τα οποία αύξησαν την παραγωγικότητα των εργαζομένων, βελτίωσαν τις λειτουργίες και διαδικασίες διαχείρισης και απεικονίζονται στα οικονομικά μεγέθη του ισολογισμού της χρήσης 2002.

Παρακάτω σας παραθέτουμε τα κυριότερα οικονομικά μεγέθη της χρήσης 2002.

Ο κύκλος εργασιών ανήλθε στα € 148,3 εκατ., αυξημένος κατά 2,5% σε σχέση με το 2001, ενώ το μικτό κέρδος εκμετάλλευσης διαμορφώθηκε στα € 40,8 εκατ. Εδώ θα πρέπει να σημειωθεί ότι το περιθώριο κέρδους της Εταιρίας διαμορφώνεται σε 25%, ιδιαίτερα υψηλό σε σχέση με τις άλλες εταιρίες του κλάδου, και δίνει τη δυνατότητα στην Εταιρία να διαμορφώσει την εμπορική της πολιτική με τέτοιο τρόπο που να εξασφαλίζει, χωρίς κίνδυνο, την αναπτυξιακή της πορεία, υλοποιώντας τους στόχους που έχει θέσει η Διοίκηση για το μέλλον.

Τα καθαρά κέρδη προ φόρων ανήλθαν στα € 6.330.234 σε σχέση με τα αντίστοιχα καθαρά κέρδη της χρήσης 2001, τα οποία ανήλθαν σε € 212.615. Θα πρέπει να σημειωθεί ότι η χρήση 2002 επιβαρύνθηκε με ζημίες από συναλλαγματικές διαφορές και αποτίμηση μετοχών, ύψους

€ 6,5 εκατ. που αφορούσαν προηγούμενες χρήσεις. Με αυτό το τρόπο ολοκληρώθηκε ο συμψηφισμός των συναλλαγματικών διαφορών (ζημιών) που αφορούσαν παλιότερες χρήσεις ενώ πρόκειται να συμψηφιστούν διαφορές από αποτίμηση χρεογράφων προηγούμενων χρήσεων ύψους € 1,9 εκατ. στις επόμενες δύο χρήσεις (2003 & 2004).

Στο σημείο αυτό είναι επιβεβλημένο για μία ακόμη φορά να κάνουμε θετική αναφορά τόσο στις προσπάθειες της Διοίκησης της Εταιρίας όσο και του ανθρώπινου δυναμικού της, που εργάσθηκαν με ζήλο, συνέπεια και αφοσίωση, συμβάλλοντας αποφασιστικά στην καλή πορεία των εργασιών της Εταιρίας και την αύξηση του μεριδίου της στην αγορά.

Η αναπόσβεστη αξία των παγίων περιουσιακών στοιχείων της Εταιρίας κατά την χρήση που έληξε την 31/12/2002 ανήλθε σε € 28 εκατ. παρουσιάζοντας αύξηση κατά € 8 εκατ. περίπου σε σχέση με το 2001. Τα πάγια περιουσιακά στοιχεία της Εταιρίας έχουν αποτιμηθεί στην αξία κτήσης τους (ιστορικό κόστος) εκτός από α) τα γήπεδα και τα κτίρια τα οποία εμφανίζονται στην αξία η οποία προσδιορίστηκε μετά την αναπροσαρμογή που έγινε την 31/12/2000 και με βάση τις διατάξεις του Ν. 2065/92, όπως αυτές ισχύουν και β) τα ιδιοχρησιμοποιούμενα κτίρια εμφανίζονται στην αξία η οποία προσδιορίστηκε μετά την αναπροσαρμογή που έγινε την 31/12/2002 με βάση τις διατάξεις του άρθρου 28 του Ν. 3091/2002, όπως αυτές ισχύουν για τις εισηγμένες εταιρίες στο Χ.Α.Α..

Οι αποσβέσεις των παγίων περιουσιακών στοιχείων ανήλθαν σε € 1,9 εκατ. και έχουν υπολογισθεί με βάση τις διατάξεις του ΠΔ 100/1998.

Τα συνολικά αποθέματα της Εταιρίας, ανήλθαν στο τέλος της χρήσης του 2002 στο ποσό των € 36,7 εκατ. έναντι € 43,6 εκατ., παρουσιάζοντας μείωση σχεδόν 16% σε σχέση με τη προηγούμενη χρήση, έχουν δε αποτιμηθεί με την ίδια μέθοδο αποτίμησης όπως και κατά τις προηγούμενες χρήσεις.

Οι συνολικές απαιτήσεις της Εταιρίας παρουσίασαν μείωση κατά 15,8% και ανήλθαν την 31/12/2002 στο ποσό των € 58,5 εκατ. έναντι € 69,5 εκατ. της προηγούμενης χρήσης. Η μείωση των συνολικών απαιτήσεων οφείλεται στην αλλαγή του τρόπου χρηματοδότησης των πωλήσεων των αυτοκινήτων μέσω καταναλωτικών τραπεζικών δανείων, γεγονός το οποίο έχει επηρεάσει θετικά τα διαθέσιμα της Εταιρίας.

Τα χρεόγραφα ανήλθαν σε € 6,6 εκατ. και αντιπροσωπεύουν το σύνολο των τοποθετήσεων της Εταιρίας σε τίτλους Αμοιβαίων Κεφαλαίων και σε μετοχές Εταιριών εισηγμένων στο Χρηματιστήριο οι οποίες έχουν αποτιμηθεί με βάση τους κανόνες αποτίμησης σύμφωνα με την ισχύουσα φορολογική νομοθεσία.

Τα χρηματικά διαθέσιμα της Εταιρίας την 31/12/2002 ανήλθαν σε € 19,3 εκατ. έναντι € 12,1 εκατ. της προηγούμενης χρήσης.

Τέλος, το σύνολο του ενεργητικού της Εταιρίας διαμορφώθηκε στα € 196,1 εκατ. και οι λογαριασμοί τάξεως στα € 25,3 εκατ.

Το σύνολο των ιδίων κεφαλαίων της Εταιρίας (καταβεβλημένο μετοχικό κεφάλαιο και αποθεματικά) παρουσιάζει αύξηση της τάξης του 14%, ανήλθε δε σε € 37,8 εκατ. έναντι € 33,2 εκατ. της προηγούμενης χρήσης αντικατοπτρίζοντας την βελτίωση των αποτελεσμάτων και τη ενδυνάμωση της Εταιρίας και από κεφαλαιακή άποψη.

Θα πρέπει να σημειωθεί ότι α) με βάση την απόφαση της προηγούμενης Γενικής Συνέλευσης το μετοχικό κεφάλαιο της Εταιρίας αυξήθηκε κατά € 521.092,08 με κεφαλαιοποίηση ποσού από τις διαφορές από αναπροσαρμογή αξίας λοιπών περιουσιακών στοιχείων, λόγω μετατροπής του από δραχμές σε ευρώ με βάση τις ισχύουσες διατάξεις, με αύξηση της ονομαστικής αξίας της μετοχής από € 0,88 σε € 0,92, χωρίς μεταβολή του συνόλου των μετοχών, οι οποίες παραμένουν σε 13.162.500 και β) έγινε συμφωνισμός ζημίας από πώληση ή υποτίμηση συμμετοχών και χρεογράφων της Εταιρίας ποσού € 8 εκατ. με αντίστοιχο ποσό από υπεραξία αναπροσαρμογής των ιδιοχρησιμοποιούμενων κτιρίων το οποίο προήλθε με βάση τις διατάξεις του άρθρου 28 του Ν. 3091/2002.

Οι προβλέψεις για κινδύνους και έξοδα, και το σχετικό αποθεματικό που δημιουργήθηκε, ύψους € 4,1 εκ., αφορά ποσό το οποίο προήλθε από την αποτίμηση δανείων και υποχρεώσεων σε ξένο νόμισμα την 31/12/2002 και θα προστεθεί στα κέρδη της επόμενης χρήσης (2003) με βάση τις διατάξεις του Ν. 2190/20.

Οι μακροπρόθεσμες υποχρεώσεις της Εταιρίας, μειώθηκαν κατά € 6,2 εκατ. και ανήλθαν στο ποσό των € 64,2 εκατ. έναντι € 70,4 εκατ. της προηγούμενης χρήσης και αφορούν μακροπρόθεσμο κοινοπρακτικό δάνειο. Να σημειωθεί ότι προς εξασφάλιση του κοινοπρακτικού δανείου αλλά και προκειμένου να επιτευχθούν ευνοϊκότεροι όροι, δόθηκε προσημείωση επί των ακινήτων της Εταιρίας ύψους € 30 εκατ.

Ο βραχυπρόθεσμος δανεισμός της Εταιρίας μειώθηκε επίσης κατά € 26,8 εκατ. ή ποσοστό 38% ανερχόμενος στα € 43,9 εκατ. έναντι € 70,7 εκατ. κατά την 31/12/2001.

Η μείωση του δανεισμού αλλά και η βελτίωση της σχέσης βραχυπρόθεσμου προς μακροπρόθεσμο δανεισμό, υλοποιήθηκαν στα πλαίσια του αυστηρού προγραμματισμού της Εταιρίας όπως προσδιορίστηκε το έτος 2000 από τη Διοίκηση της.

Το σύνολο των βραχυπρόθεσμων υποχρεώσεων της Εταιρίας ανήλθε σε € 89,2 εκατ. έναντι € 99,1 εκατ. της προηγούμενης χρήσης. Οι υποχρεώσεις της Εταιρίας σε ξένο νόμισμα αποτιμήθηκαν με βάση την επίσημη τιμή fixing των ξένων νομισμάτων της 31.12.2002, σύμφωνα πάντοτε με τις διατάξεις του Κ.Ν. 2190/20 (άρθρο 43 παρ. 8β).

Οι μεταβατικοί λογαριασμοί παθητικού ανήλθαν στο τέλος της χρήσης 2002 στο ποσό των € 24.728,40.

Κατά τη χρήση 2002, η Εταιρία ελέγχθηκε φορολογικά μέχρι και τη χρήση που έληξε την 31.12.2000.

Τα καθαρά κέρδη χρήσεως προ φόρων ανήλθαν στο ποσό των € 6.330.234,52 στα οποία προστίθενται το υπόλοιπο κερδών των προηγούμενων χρήσεων ύψους € 969.792,33 και αφού αφαιρεθούν α) οι διαφορές φορολογικού ελέγχου προηγούμενων χρήσεων ποσού € 529.085,18, β) ο φόρος εισοδήματος ποσού € 3.322.791,37 και γ) οι λοιποί μη ενσωματούμενοι στο λειτουργικό κόστος φόροι ποσού € 108.798,89, προκύπτουν καθαρά κέρδη προς διάθεση ύψους € 3.339.351,41, τα οποία προτείνεται να διανεμηθούν ως εξής:

Τακτικό αποθεματικό	€ 185.001,39
Μέρισμα προς διανομή	€ 1.184.625,00
Αποθεματικά από απαλλασσόμενα της φορολογίας έσοδα	€ 61.231,92
Υπόλοιπο κερδών εις νέο	€ 1.908.493,10
ΣΥΝΟΛΟ	€ 3.339.351,41

Από τον παραπάνω πίνακα διάθεσης κερδών προκύπτει ότι η Διοίκηση της Εταιρίας παραμένοντας πιστή στις δεσμεύσεις που ανέλαβε στις δύο προηγούμενες Γενικές Συνελεύσεις, προτείνει μέρισμα ποσού € 1.184.625,00, με δεδομένο ότι η Εταιρία έχει ενισχυθεί σε σημαντικό βαθμό κεφαλαιακά ενώ ταυτόχρονα η δραστηριοποίησή της στον επιχειρηματικό τομέα είναι αποτελεσματική και κερδοφόρα.

Το προτεινόμενο μέρισμα ανά μετοχή ανέρχεται σε € 0,09 και αντιστοιχεί σε μερισματική απόδοση της τάξης του 5,1% (με βάση την τιμή της μετοχής την 31.12.2002).

Μετά από τα παραπάνω κ.κ. Μέτοχοι παρακαλούμε όπως εγκρίνετε τον Ισολογισμό της 31/12/2002 και τα αποτελέσματα της χρήσης απαλλάσσοντας τα μέλη του Διοικητικού Συμβουλίου και τον ελεγκτή από κάθε ευθύνη αποζημίωσης για τα πεπραγμένα της χρήσης σύμφωνα με τον νόμο και το καταστατικό.

Αθήνα 17 Απριλίου 2003

Ο ΠΡΟΕΔΡΟΣ Δ.Σ.

Η ΑΝΤΙΠΡΟΕΔΡΟΣ Δ.Σ.

Ο ΔΙΕΥΘΥΝΩΝ ΣΥΜΒΟΥΛΟΣ

ΝΙΚ. Μ. ΣΦΑΚΙΑΝΑΚΗΣ
Α.Τ. Α 554012

ΜΑΡΙΑ συζ. Ν. ΣΦΑΚΙΑΝΑΚΗ
Α.Τ. Α 553957

ΣΤΑΥΡΟΣ Π. ΤΑΚΗ
Α.Δ. C 354170

Ο ΔΙΕΥΘΥΝΤΗΣ ΟΙΚΟΝΟΜΙΚΩΝ
ΥΠΗΡΕΣΙΩΝ & ΜΕΛΟΣ ΤΟΥ Δ.Σ.

Ο ΑΝΑΠΛΗΡΩΤΗΣ ΟΙΚΟΝΟΜΙΚΟΣ
ΔΙΕΥΘΥΝΤΗΣ & ΔΙΕΥΘΥΝΤΗΣ
ΛΟΓΙΣΤΗΡΙΟΥ

ΝΙΚΗΤΑΣ Ι. ΠΟΘΟΥΛΑΚΗΣ
Α.Τ. Α 026168

ΓΕΩΡΓΙΟΣ Ν. ΛΑΟΥΤΑΡΗΣ
Α.Τ. Π 700178

Βεβαιώνουμε ότι η ανωτέρω έκθεση του Διοικητικού Συμβουλίου, η οποία αποτελείται από 3 σελίδες, προς την Τακτική Γενική Συνέλευση των μετόχων είναι αυτή που αναφέρεται στο πιστοποιητικό ελέγχου που χορηγήσαμε με ημερομηνία 28/5/2003.

Ο ΟΡΚΩΤΟΣ ΕΛΕΓΚΤΗΣ-ΛΟΓΙΣΤΗΣ

ΑΝΤΩΝΙΟΣ ΠΑΠΑΓΕΩΡΓΙΟΥ
Α.Μ./ΣΟΕΛ 11691

ΕΝΟΤΗΤΑ Β΄

ΣΤΟΙΧΕΙΑ ΕΤΗΣΙΟΥ ΔΕΛΤΙΟΥ

ΣΥΜΦΩΝΑ ΜΕ ΤΗΝ ΑΠΟΦΑΣΗ 5/204/14.11.2000

ΤΗΣ ΕΠΙΤΡΟΠΗΣ ΚΕΦΑΛΑΙΑΓΟΡΑΣ

ΠΛΗΡΟΦΟΡΙΕΣ ΓΙΑ ΤΗΝ ΣΥΝΤΑΞΗ ΤΟΥ ΕΤΗΣΙΟΥ ΔΕΛΤΙΟΥ ΚΑΙ ΤΟΥΣ ΕΛΕΓΚΤΕΣ ΤΗΣ ΕΤΑΙΡΙΑΣ 1

Στο παρόν Ετήσιο Δελτίο περιλαμβάνονται όλες οι πληροφορίες και τα οικονομικά στοιχεία που είναι απαραίτητα για την σωστή εκτίμηση της περιουσίας, της χρηματοοικονομικής κατάστασης, των αποτελεσμάτων και των προοπτικών της εταιρίας ΣΦΑΚΙΑΝΑΚΗΣ Α.Ε.Β.Ε. (στο εξής η Εταιρία) από τους επενδυτές και τους συμβούλους επί των επενδύσεων τους.

Οι επενδυτές που ενδιαφέρονται για περισσότερες πληροφορίες, θα μπορούν να απευθύνονται κατά τις εργάσιμες ημέρες και ώρες στα γραφεία της Εταιρίας, οδός Σιδηροκάστρου 5-7 και Πύδνας, 118 55 Αθηνά, τηλ. (210) 34.99.000, υπεύθυνος κ. Νικήτας Ποθουλάκης, Διευθυντής Οικονομικών Υπηρεσιών.

Η σύνταξη και η διάθεση του παρόντος δελτίου έγινε σύμφωνα με τις διατάξεις της απόφασης 5/204/14.11.2000 της Επιτροπής Κεφαλαιαγοράς.

Υπεύθυνοι για τη σύνταξη του και την ακρίβεια των στοιχείων που περιέχει είναι:

- Ο κ. Σταύρος Τάκη, Διευθύνων Σύμβουλος και Γενικός Διευθυντής της Εταιρίας, οδός Σιδηροκάστρου 5-7 και Πύδνας, 118 55 Αθηνά, τηλ. (210) 34.99.000
- Ο κ. Νικήτας Ποθουλάκης, Οικονομικός Διευθυντής της Εταιρίας, οδός Σιδηροκάστρου 5-7 και Πύδνας, 118 55 Αθηνά, τηλ. (210) 34.99.000
- Ο κ. Γεώργιος Ηλιάδης, Οικονομικός Αναλυτής της Εταιρίας, οδός Σιδηροκάστρου 5-7 και Πύδνας, 118 55 Αθηνά, τηλ. (210) 34.99.000

Το Διοικητικό Συμβούλιο της Εταιρίας δηλώνει ότι όλα τα μέλη του έχουν λάβει γνώση του περιεχομένου του παρόντος Δελτίου και μαζί με του συντάκτες του, βεβαιώνουν υπεύθυνα ότι:

- Όλες οι πληροφορίες και τα στοιχεία που περιέχονται σε αυτό είναι πλήρη και αληθή
- Δεν υπάρχουν άλλα στοιχεία και δεν έχουν λάβει χώρα γεγονότα, η απόκρυψη η παράλειψη των οποίων, θα μπορούσε να καταστήσει παραπλανητικό το σύνολο ή μέρος των στοιχείων και πληροφοριών που περιέχονται στο Ετήσιο Δελτίο
- Σε βάρος της Εταιρίας και των εταιριών που ελέγχονται μετοχικά από αυτή, δεν εκκρεμούν δικαστικές διαφορές ή διαιτησίες, οι οποίες θα μπορούσαν να έχουν σημαντικές επιπτώσεις στην οικονομική της κατάσταση.

Η Εταιρία ελέγχεται από ορκωτούς ελεγκτές. Τον έλεγχο των εταιρικών χρήσεων 2000, 2001 και 2002 διενήργησε ο Ορκωτός Ελεγκτής κ. Αντώνιος Παπαγεωργίου της ελεγκτικής εταιρίας "PRICEWATERHOUSECOOPERS" με Αριθμό Μητρώου ΣΟΕΑ 11691. Οι ενοποιημένες οικονομικές καταστάσεις των χρήσεων 2000-2002 ενοποιήθηκαν με τη μέθοδο της ολικής ενσωμάτωσης, με εξαίρεση την SPEEDEX Α.Ε. που ενοποιήθηκε με τη μέθοδο της καθαρής θέσεως, και ο κ. Αντώνιος Παπαγεωργίου διενήργησε τον έλεγχο των ενοποιημένων οικονομικών καταστάσεων.

Η ενοποιημένη οικονομική κατάσταση της χρήσεως 2002 περιλαμβάνει, πέραν της μητρικής Εταιρίας, τις εταιρίες PERSONAL BEST Α.Ε., AUTOTEAM Α.Ε., AUTOLINK Α.Ε., AUTOFORUM Α.Ε., PANERGOΝ Α.Ε., EXECUTIVE LEASE Α.Ε., EXECUTIVE INSURANCE BROKERS Α.Ε. και SPEEDEX Α.Ε. Τα πιστοποιητικά έλεγχου παρατίθενται στο συνημμένο Παράρτημα κάτω από τους δημοσιευμένους ισολογισμούς. Σημειώνεται, ότι κατά τη χρήση 2002, άλλαξε η επωνυμία της AUTOSELECT Α.Ε σε AUTOFORUM Α.Ε.

1.1 ΦΟΡΟΛΟΓΙΚΟΣ ΕΛΕΓΧΟΣ

Η Εταιρία έχει ελεγχθεί φορολογικά μέχρι και την χρήση 2000. Από τους παραπάνω φορολογικούς ελέγχους τα οικονομικά της στοιχεία κρίθηκαν οριστικά, ειλικρινή και ακριβή. Ο φορολογικός έλεγχος διενεργήθηκε το 2002 για τις χρήσεις 1996-2000. Οι φορολογικοί έλεγχοι αφορούσαν τον προσδιορισμό πάσης φύσεων φορολογικών υποχρεώσεων της Εταιρίας. Το συνολικό ποσό των φόρων ύψους € 902.235,56 που προέκυψε μετά από το φορολογικό έλεγχο έχει καταβληθεί μέσα στη χρήση 2002. Από το παραπάνω ποσό τα € 529.085,18 επιβάρυναν τα προς διάθεση αποτελέσματα της χρήσης 2002, τα δε υπόλοιπα € 373.150,38 επιβάρυναν τα αποτελέσματα χρήσης 2002, και έχουν συμπεριληφθεί στη φορολογική αναμόρφωση. Στο παρακάτω πίνακα αναλύονται οι διάφορες φορολογικού έλεγχου ανά έτος.

ΑΠΟΤΕΛΕΣΜΑΤΑ ΦΟΡΟΛΟΓΙΚΟΥ ΕΛΕΓΧΟΥ ΤΗΣ ΣΦΑΚΙΑΝΑΚΗΣ Α.Ε.Β.Ε. ΓΙΑ ΤΙΣ ΧΡΗΣΕΙΣ 1996-2000 (ποσα σε €)

Οικονομική Χρήση	Λογιστικές Διαφορές	Κύριος Φόρος	Διαφορές Φ.Π.Α.	Χαρτόσημο	Συνολικό Ποσό Φόρου
1996	324.469,74	160.368,12	0	10787,42	171.155,54
1997	303.212,13	129.850,05	0,00	51.299,22	181.149,27
1998	458.151,75	234.898,64	4.060,25	112.070,51	351.029,40
1999	510.976,40	3.968,37	55.146,31	98.275,80	157.390,48
2000	749.814,37	0,00	1.757,34	39.753,53	41.510,87
Σύνολο	2.346.624,40	529.085,18	60.963,90	312.186,48	902.235,56

1.2 ΑΝΑΜΟΡΦΩΣΗ ΑΠΟΤΕΛΕΣΜΑΤΩΝ ΚΑΙ ΙΔΙΩΝ ΚΕΦΑΛΑΙΩΝ ΤΗΣ ΕΤΑΙΡΙΑΣ

Στους Πίνακες που ακολουθούν παρουσιάζονται τα Αποτελέσματα και τα Ίδια Κεφαλαία της Εταιρίας για τις χρήσεις 2000-2002 αναμορφωμένα βάσει των παρατηρήσεων του Τακτικού Ορκωτού Ελεγκτή-Λογιστή της Εταιρίας, όπως αυτές προκύπτουν από τα σχετικά Πιστοποιητικά που παρατίθενται κάτω από τις δημοσιευμένες οικονομικές καταστάσεις.

ΑΝΑΜΟΡΦΩΣΗ ΑΠΟΤΕΛΕΣΜΑΤΩΝ

(ποσά σε χιλ.€)	2000	2001	2002
Κέρδη προ Φόρων	1.818,04	212,62	6.330,23
Πλέον: Ζημιές από Συναλλαγματικές Διαφορές Προηγούμενων Χρήσεων	23.668,01	23.927,55	5.531,55
Μείον: Ζημιά από Πώληση και Αποτίμηση Μετοχών Εταιριών Εισηγμένων στο Χ.Α.Α.	3.865,21	5.878,03	4.150,97
Μείον: Ζημιά από Αποτίμηση Υποχρεώσεων σε Ξένο Νόμισμα	11.063,09	6.695,15	0,00
Αναμορφωμένα Κέρδη/Ζημιές προ Φόρων	10.557,75	11.566,99	7.710,81
Μείον: Φόροι Χρήσης	55,44	483,73	3.431,59
Αναμορφωμένα Κέρδη/Ζημιές μετά από Φόρους Χρήσης	10.502,31	11.083,26	4.279,22
Μείον: Φόροι Φορολογικού Ελέγχου στη Χρήση που Αναλογούν	41,51	0,00	0,00
Αναμορφωμένα Κέρδη/Ζημιές μετά από Φόρους Χρήσης και Φόρους Φορολογικού Ελέγχου	10.460,80	11.083,26	4.279,22

ΑΝΑΜΟΡΦΩΣΗ ΙΔΙΩΝ ΚΕΦΑΛΑΙΩΝ

(ποσά σε χιλ.€)	2000	2001	2002
Ίδια Κεφάλαια Δημοσιευμένου Ισολογισμού	40.351,91	33.236,47	37.838,04
Μείον: Μη Διενεργηθείσα Πρόβλεψη για Υποτίμηση Συμμετοχών	5.297,73	12.943,11	4.976,72
Μείον: Φόροι Φορολογικού Ελέγχου (σωρευτικά)	902,24	0,00	0,00
Αναμορφωμένη Καθαρή Θέση	34.151,94	20.293,36	32.861,32
Αναμορφωμένη Λογιστική Αξία μετοχής (σε ευρώ) *	2,59	1,54	2,50

* Με βάση τον αριθμό μετοχών τέλους χρήσης

1.3 ΑΝΑΜΟΡΦΩΣΗ ΕΝΟΠΟΙΗΜΕΝΩΝ ΑΠΟΤΕΛΕΣΜΑΤΩΝ ΚΑΙ ΙΔΙΩΝ ΚΕΦΑΛΑΙΩΝ ΤΟΥ ΟΜΙΛΟΥ

Στους Πίνακες που ακολουθούν παρουσιάζονται τα Ενοποιημένα Αποτελέσματα και τα Ίδια Κεφαλαία του Ομίλου για τις χρήσεις 2000-2002 αναμορφωμένα βάσει των παρατηρήσεων του Τακτικού Ορκωτού Ελεγκτή-Λογιστή, όπως αυτές προκύπτουν από τα σχετικά Πιστοποιητικά που παρατίθενται κάτω από τις δημοσιευμένες οικονομικές καταστάσεις.

ΑΝΑΜΟΡΦΩΣΗ ΑΠΟΤΕΛΕΣΜΑΤΩΝ ΟΜΙΛΟΥ

(ποσά σε χιλ.€)	2000	2001	2002
Κέρδη προ Φόρων	1.354,29	(765,62)	4.788,55
Πλέον: Ζημιές από Συναλλαγματικές Διαφορές Προηγούμενων Χρήσεων	24.758,72	25.263,74	5.852,57
Μείον: Ζημιά από Πώληση και Αποτίμηση Μετοχών Εταιριών Εισηγμένων στο Χ.Α.Α.	4.574,54	5.971,37	4.126,92
Μείον: Μη Καταχωρηθείσες Δεδουλευμένες Δαπάνες	0,00	0,00	148,50
Μείον: Ζημιά από Αποτίμηση Υποχρεώσεων σε Ξένο Νόμισμα	11.930,57	7.552,08	0,00
Αναμορφωμένα Κέρδη/Ζημιές προ Φόρων	9.607,90	10.974,67	6.365,70
Μείον: Φόροι Χρήσης	304,17	608,45	3.807,24
Αναμορφωμένα Κέρδη/Ζημιές μετά από Φόρους Χρήσης	9.303,73	10.366,22	2.558,46
Μείον: Φόροι Φορολογικού Ελέγχου στη Χρήση που Αναλογούν	41,51	0,00	0,00
Αναμορφωμένα Κέρδη/Ζημιές μετά από Φόρους Χρήσης & Φόρους Φορολογικού Ελέγχου	9.262,22	10.366,22	2.558,46

ΑΝΑΜΟΡΦΩΣΗ ΙΔΙΩΝ ΚΕΦΑΛΑΙΩΝ ΟΜΙΛΟΥ

(ποσά σε χιλ.€)	2000	2001	2002
Ίδια Κεφάλαια Δημοσιευμένου Ισολογισμού	36.668,17	30.336,11	32.330,46
Μείον: Μη Διενεργηθείσα Πρόβλεψη για Υποτίμηση Συμμετοχών	0,00	6.712,50	753,01
Μείον: Μη Διενεργηθείσα Πρόβλεψη για Αποζημίωση Προσωπικού	0,00	123,26	221,20
Μείον: Μη Διενεργηθείσες Αποσβέσεις	0,00	487,16	862,00
Μείον: Φόροι Φορολογικού Ελέγχου (σωρευτικά)	1.114,24	0,00	0,00
Αναμορφωμένη Καθαρή Θέση	35.553,93	23.013,19	30.494,25
Αναμορφωμένη Λογιστική Αξία μετοχής (σε ευρώ) *	2,70	1,75	2,32

* Με βάση τον αριθμό μετοχών τέλους χρήσης

2 ΔΙΚΑΙΩΜΑΤΑ ΜΕΤΟΧΩΝ

2.1 ΓΕΝΙΚΑ

Κάθε μετοχή της Εταιρίας ενσωματώνει όλα τα δικαιώματα και τις υποχρεώσεις που καθορίζονται από το Κωδικοποιημένο Νόμο 2190/1920 (στο εξής ο "Νόμος") και το Καταστατικό της Εταιρίας, το οποίο όμως δεν περιέχει διατάξεις περισσότερο περιοριστικές από αυτές που προβλέπει ο Νόμος. Η κατοχή του τίτλου της μετοχής συνεπάγεται αυτοδικαίως την αποδοχή από τον κύριο αυτής του καταστατικού της Εταιρίας και των νομίμων αποφάσεων των Γενικών Συνελεύσεων των Μετόχων, έστω και αν δεν έλαβαν μέρος σε αυτές οι μέτοχοι.

Το καταστατικό της Εταιρίας δεν περιέχει ειδικά δικαιώματα υπέρ συγκεκριμένων μετόχων. Οι μετοχές της εταιρίας είναι ελεύθερα διαπραγματεύσιμες. Μονάδα διαπραγμάτευσης αποτελεί ο τίτλος των 10 μετοχών.

Η ευθύνη των μετόχων περιορίζεται μέχρι το ύψος της ονομαστικής αξίας των μετοχών που αυτοί κατέχουν και μετέχουν στην διοίκηση και τα κέρδη της Εταιρίας ανάλογα και σύμφωνα με τις διατάξεις του Νόμου και του Καταστατικού. Τα δικαιώματα και οι υποχρεώσεις που απορρέουν από κάθε μετοχή παρακολουθούν αυτή σε οποιονδήποτε καθολικό ή ειδικό διάδοχο του μετόχου.

Οι μέτοχοι ενασκούν τα δικαιώματά τους σε σχέση με τη Διοίκηση της Εταιρίας μόνο μέσω των Γενικών Συνελεύσεων.

Οι μέτοχοι έχουν προνόμιο προτίμησης σε κάθε μελλοντική αύξηση του Μετοχικού Κεφαλαίου της Εταιρίας, αν δεν γίνεται με εισφορά σε είδος ή έκδοσης ομολογίων με δικαίωμα μετατροπής τους σε μετοχές ανάλογα με τη συμμετοχή τους στο υφιστάμενο μετοχικό κεφαλαίο, όπως ορίζεται στο άρθρο 13, παράγραφος 5 του Κωδικοποιημένου Νόμου 2190/1920.

Οι δανειστές του μετόχου και οι διάδοχοι τους σε καμία περίπτωση δεν μπορούν να προκαλέσουν κατάσχεση ή σφράγιση οποιουδήποτε περιουσιακού στοιχείου ή των βιβλίων της Εταιρίας, ούτε να ζητήσουν τη διανομή ή εκκαθάρισή της, ούτε να αναμιχθούν κατά οποιοδήποτε τρόπο στη διοίκηση ή τη διαχείριση της.

Κάθε μέτοχος, οπουδήποτε και να κατοικεί, λογίζεται ότι έχει νόμιμη κατοικία την έδρα της Εταιρίας ως προς τις σχέσεις του με αυτήν και υπόκειται στην Ελληνική Νομοθεσία. Κάθε διαφορά μεταξύ της Εταιρίας αφ' ενός και των μετόχων ή οποιουδήποτε τρίτου αφ' ετέρου, υπάγεται στην αποκλειστική αρμοδιότητα των τακτικών δικαστηρίων, η δε Εταιρία ενάγεται μόνον ενώπιον των δικαστηρίων της έδρας της.

Κάθε μετοχή παρέχει δικαιώματα μιας ψήφου. Συγκύριοι μετοχής για να έχουν δικαίωμα ψήφου πρέπει να υποδείξουν στην Εταιρία εγγράφως ένα κοινό εκπρόσωπο για τη μετοχή αυτή, ο οποίος θα τους εκπροσωπήσει στη Γενική Συνέλευση, μέχρι δε τον καθορισμό αυτόν αναστέλλεται η άσκηση των δικαιωμάτων τους.

Κάθε μέτοχος δικαιούται να μετέχει στη Γενική Συνέλευση των μετόχων της Εταιρίας είτε αυτοπροσώπως, είτε μέσω πληρεξουσίου. Όσοι μέτοχοι επιθυμούν να μετάσχουν στη Γενική Συνέ-

λευση πρέπει, μέσω του χειριστού τους στο Σύστημα Άυλων Τίτλων (Σ.Α.Τ.), να δεσμεύσουν το σύνολο ή μέρος των μετοχών που κατέχουν και να παραλάβουν βεβαίωση για την δέσμευση τους, την οποία πρέπει να καταθέσουν πέντε (5) τουλάχιστον ημέρες πριν από την ημερομηνία της Συνέλευσης, στα γραφεία της Εταιρίας. Σε περίπτωση που δεν έχει ορισθεί χειριστής και οι μετοχές ευρίσκονται στον ειδικό λογαριασμό, βεβαίωση δεσμεύσεως μετοχών θα χορηγείται από το Κεντρικό Αποθετήριο Αξίων. Μέσα στην ίδια προθεσμία πρέπει να καταθέσουν στην Εταιρία και τα τυχόν έγγραφα αντιπροσώπευσης.

Μέτοχοι που εκπροσωπούν το 5% του καταβλημένου Μετοχικού Κεφαλαίου:

- Έχουν το δικαίωμα να ζητήσουν από το Πρωτοδικείο της έδρας της Εταιρίας, τον έλεγχο της Εταιρίας σύμφωνα με τα άρθρα 40, 40ε του Ν. 2190/1920, και
- Μπορούν να ζητήσουν τη σύγκληση Έκτακτης Γενικής Συνέλευσης των μετόχων. Το Διοικητικό Συμβούλιο είναι υποχρεωμένο να συγκαλέσει τη Συνέλευση μέσα σε χρονικό διάστημα όχι μεγαλύτερο από τριάντα (30) ημέρες από την ημέρα κατάθεσης της αίτησης στον Πρόεδρο του Διοικητικού Συμβουλίου. Στην αίτηση, οι αιτούντες μέτοχοι οφείλουν να αναφέρουν τα θέματα, για τα οποία θα πρέπει να αποφασίσει η Γενική Συνέλευση.

Κάθε μέτοχος μπορεί να ζητήσει, δέκα (10) ημέρες πριν από την Τακτική Γενική Συνέλευση, τις ετήσιες οικονομικές καταστάσεις και τις εκθέσεις του Διοικητικού Συμβουλίου και των Ελεγκτών της Εταιρίας.

Το μερίσμα κάθε μετοχής πληρώνεται μέσα σε δυο μήνες από την ημερομηνία της Τακτικής Γενικής Συνέλευσης που ενέκρινε τις ετήσιες οικονομικές καταστάσεις. Ο τόπος και ο τρόπος καταβολής ανακοινώνεται δια του Τύπου.

Τα μερίσματα που δεν έχουν ζητηθεί για μια πενταετία, αφότου κατέστησαν απαιτητά, παραγράφονται υπέρ του Δημοσίου.

Σε ότι αφορά τη διαδικασία κατάθεσης των μετοχών προκειμένου να συμμετέχει ο μέτοχος στις Γενικές Συνελεύσεις των μετόχων της Εταιρίας και τη διαδικασία πληρωμής του μερίσματος θα εφαρμόζονται τα προβλεπόμενα στον κανονισμό Λειτουργίας και Εκκαθάρισης του Συστήματος Άυλων Τίτλων του Κεντρικού Αποθετηρίου Αξίων, όπως αυτός εκάστοτε ισχύει.

2.2 ΦΟΡΟΛΟΓΙΑ ΜΕΡΙΣΜΑΤΩΝ

Σύμφωνα με την ισχύουσα νομοθεσία (Ν. 2238/1994, άρθρο 109) οι ανώνυμες εταιρίες των οποίων οι μετοχές είναι εισηγμένες στο Χρηματιστήριο Αξίων Αθηνών, πλην των τραπεζών, βαρύνονται με φόρο 35% επί των φορολογητέων κερδών τους πριν από οποιοδήποτε διανομή. Έτσι, τα μερίσματα διανέμονται από τα ήδη φορολογηθέντα στο νομικό πρόσωπο κέρδη και επομένως ο μέτοχος δεν έχει καμία φορολογική υποχρέωση επί του ποσού των μερισμάτων που εισπράττει.

Ως χρόνος απόκτησης του εισοδήματος από τα μερίσματα λογίζεται η ημερομηνία έγκρισης του Ισολογισμού από τη Γενική Συνέλευση των μετόχων της Εταιρίας.

Σημειώνεται ότι, σύμφωνα με τις διατάξεις του Νόμου, από τα κέρδη τα οποία πραγματοποιή-

ούν σε κάθε χρήση οι θυγατρικές εταιρίες και διανέμονται μερίσματα, το μέρος των μερισμάτων που αντιστοιχεί στην μητρική εταιρία καταβάλλεται κατά την επόμενη χρήση (εκτός εάν δοθεί προμέρισμα στην ίδια χρήση) και συνεπώς περιέχεται στα κέρδη της μητρικής εταιρίας της επόμενης χρήσης.

Τα μερίσματα από τα κέρδη της μητρικής εταιρίας που προέρχονται κατά ένα μέρος από τα διανεμόμενα κέρδη των εταιριών στις οποίες συμμετέχει, εφόσον διανεμηθούν καταβάλλονται στην επόμενη από τη λήψη τους χρήση.

2.3 ΥΠΟΧΡΕΩΣΕΙΣ ΜΕΤΟΧΩΝ

Η Εταιρία συμμετέχει στις διαδικασίες αναλήψεις έργων του Δημοσίου και λοιπών προσώπων του ευρύτερου δημόσιου τομέα, ύψους μεγαλύτερου του ενός δισεκατομμυρίου δραχμών. Ως εκ τούτου οι μέτοχοι αυτής νομικά πρόσωπα εμπίπτουν στις διατάξεις του άρθρου 15 του Ν. 2328/1995 όπως τροποποιήθηκε και ισχύει και στις διατάξεις του Π.Δ. 82/1996 για ονομαστικοποίηση των μετοχών.

Η μη τήρηση των διατάξεων αυτών έχει ως συνέπεια τη στέρηση δικαιώματος παραστάσεως και ψήφου στις Γ.Σ. των μετόχων καθώς και των κάθε είδους περιουσιακών δικαιωμάτων που απορρέουν από τη μετοχική ιδιότητα. Τα δικαιώματα αυτά ανακτώνται μόνο εφόσον οι παραπάνω μέτοχοι ονομαστικοποιήσουν τις μετοχές τους και παράσχουν τις απαραίτητες πληροφορίες για τον μέχρι φυσικού προσώπου προσδιορισμό των μετοχών τους που είναι ανώνυμες εταιρίες κατά την έννοια της παρ. 3 του άρθρου 1.

3.1 ΓΕΝΙΚΕΣ ΠΛΗΡΟΦΟΡΙΕΣ

Η Εταιρία είναι Ελληνική Ανώνυμη Εταιρία και υπόκειται στο νόμο περί Ανωνύμων Εταιριών. Είναι εγγεγραμμένη στο Μητρώο Ανωνύμων Εταιριών του Υπ. Εμπορίου με αριθμό μητρώου Α.Ε. 483/01/Β/86/10 και λειτουργεί με την επωνυμία "ΣΦΑΚΙΑΝΑΚΗΣ ΑΝΩΝΥΜΟΣ ΕΜΠΟΡΙΚΗ ΚΑΙ ΒΙΟΜΗΧΑΝΙΚΗ ΕΤΑΙΡΙΑ ΑΥΤΟΚΙΝΗΤΩΝ, ΟΙΚΟΔΟΜΙΚΩΝ, ΞΕΝΟΔΟΧΕΙΑΚΩΝ ΚΑΙ ΤΟΥΡΙΣΤΙΚΩΝ ΕΠΙΧΕΙΡΗΣΕΩΝ" και υπό τον διακριτικό τίτλο "ΣΦΑΚΙΑΝΑΚΗΣ Α.Ε.Β.Ε."

Έδρα της Εταιρίας είναι ο Δήμος Αθηναίων, στη διεύθυνση Σιδηροκάστρου 5-7 & Πύδνας τηλ. (01) 34.99.000, η δε διάρκεια της εταιρίας ορίζεται ενενήντα (90) έτη και λήγει την 2.1.2048, η οποία μπορεί να παρατείνεται με απόφαση της Γενικής Συνέλευσης των μετόχων.

Η Τακτική Γενική Συνέλευση των μετόχων της Εταιρίας της 30.06.1999 αποφάσισε την διεύρυνση και τροποποίηση του σκοπού της. Συγκεκριμένα, σύμφωνα με το άρθρο 3 του καταστατικού της, η Εταιρία έχει σκοπό:

- α) Τις εισαγωγές, εξαγωγές και εμπορία:
 - Αυτοκινήτων, φορτηγών, λεωφορείων, δικύκλων και λοιπών οχημάτων, τρακτέρ, χρωματουργικών μηχανημάτων, μηχανημάτων οδοποιίας και κάθε άλλου είδους μηχανημάτων, μηχανών, εξαρτημάτων και ανταλλακτικών αυτών.
 - Ηλεκτρολογικού υλικού και εξοπλισμού.
 - Συστημάτων και ειδών ψύξης και θέρμανσης.
 - Χημικών προϊόντων, χρωμάτων και προϊόντων αλουμινίου.
 - Ηλεκτρικών και ηλεκτρονικών ειδών, επίπλων και λοιπού οικιακού και επαγγελματικού εξοπλισμού
- β) Την βιομηχανική παραγωγή:
 - Αυτοκινήτων, φορτηγών, λεωφορείων, δικύκλων και λοιπών οχημάτων, τρακτέρ, χρωματουργικών μηχανημάτων, μηχανημάτων οδοποιίας και κάθε άλλου είδους μηχανημάτων, μηχανών, εξαρτημάτων και ανταλλακτικών αυτών.
 - Ηλεκτρολογικού υλικού και εξοπλισμού.
 - Συστημάτων και ειδών ψύξης και θέρμανσης.
 - Χημικών προϊόντων, χρωμάτων και προϊόντων αλουμινίου.
 - Ηλεκτρικών και ηλεκτρονικών ειδών, επίπλων και λοιπού οικιακού και επαγγελματικού εξοπλισμού.
- γ) Την επισκευή :
 - Αυτοκινήτων, φορτηγών, λεωφορείων, δικύκλων και λοιπών οχημάτων, τρακτέρ, χρωματουργικών μηχανημάτων, μηχανημάτων οδοποιίας και κάθε άλλου είδους μηχανημάτων, μηχανών, εξαρτημάτων και ανταλλακτικών αυτών.
 - Συστημάτων και ειδών ψύξης και θέρμανσης.
 - Ηλεκτρικών και ηλεκτρονικών ειδών
- δ) Τις ταχυμεταφορές καθώς και τις κάθε άλλου είδους οδικές, θαλάσσιες και αεροπορικές μεταφορές. Την αγορά, πώληση, μίσθωση και ναύλωση πλοίων και αεροπλάνων είτε για λογαριασμό της εταιρίας, είτε για λογαριασμό τρίτων.

- ε) Τις ενοικιάσεις και κάθε είδους εκμετάλλευση αυτοκινήτων, δικύκλων και λοιπών οχημάτων, θαλάσσιων σκαφών αναψυχής, πλοίων, αεροπλάνων και ελικοπτήρων.
- στ) Την παροχή υπηρεσιών οδικής βοήθειας σε αυτοκίνητα, δίκυκλα, φορτηγά, λεωφορεία και λοιπά οχήματα.
- ζ) Τη διενέργεια πάσης φύσεως τουριστικών, ταξιδιωτικών και πρακτορειακών εργασιών.
- η) Την εκμετάλλευση Εστιατορίων, Ξενοδοχειακών και Τουριστικών Επιχειρήσεων και τη παροχή συναφών υπηρεσιών
- θ) Την αγοραπωλησία και εκμετάλλευση ακινήτων καθώς και κάθε είδους κατασκευαστικές και οικοδομικές δραστηριότητες.
- ι) Την Εκπροσώπηση ξένων Οίκων σε εξοπλιστικά προγράμματα του Δημοσίου.
- ια) Την ίδρυση ή τη συμμετοχή κατά οποιοδήποτε τρόπο σε άλλες εταιρίες, οποιαδήποτε εταιρικού τύπου και μορφής, ημεδαπές ή αλλοδαπές, που ήδη υφίστανται ή πρόκειται να συσταθούν καθώς και σε επιχειρήσεις που επιδιώκουν ομοειδείς, παρεμφερείς ή διαφορετικούς σκοπούς, όπως ενδεικτικά ανώνυμες τραπεζικές εταιρίες, χρηματιστηριακές επιχειρήσεις, εταιρίες επενδύσεων, εταιρίες διαχειρίσεως αμοιβαίων κεφαλαίων και ασφαλιστικές επιχειρήσεις.
- ιβ) Την αντιπροσώπευση ημεδαπών και αλλοδαπών οίκων και επιχειρήσεων με όμοιους, παρεμφερείς ή διαφορετικούς σκοπούς.

Για την επίτευξη του σκοπού της η Εταιρία δύναται:

- α) Να συνεργάζεται με οποιονδήποτε τρόπο και με οποιοδήποτε φυσικό ή νομικό πρόσωπο.
- β) Να ενεργεί πάσα συναφή προς τους άνω σκοπούς εργασία είτε για δικό της λογαριασμό είτε για λογαριασμό τρίτων.
- γ) Να ιδρύει και κλείνει υποκαταστήματα, πρακτορεία ή γραφεία οποιαδήποτε τόσο στην Ελλάδα όσο και στην αλλοδαπή.

3.2 ΙΣΤΟΡΙΚΟ

Η ΣΦΑΚΙΑΝΑΚΗΣ Α.Ε.Β.Ε. αποτελεί συνέχεια της BUSSING ΕΛΛΑΣ Α.Ε. η οποία με την σειρά της προέκυψε από την εξαγορά της ΤΕΛΚΟ Α.Ε. Η αρχική εταιρία ΤΕΛΚΟ Α.Ε. δεν είχε καμία σχέση με τα επόμενα επιχειρηματικά σχήματα και δραστηριότητες αλλά απλώς χρησιμοποιήθηκε για την ίδρυση της BUSSING ΕΛΛΑΣ Α.Ε.

Το 1961, η εταιρία ΤΕΛΚΟ Α.Ε. αναδιοργανώθηκε και μετονομάστηκε σε BUSSING HELLAS Α.Ε., εισάγοντας και πουλώντας μεγάλη γκάμα φορτηγών και λεωφορείων.

Το 1968, η BUSSING HELLAS Α.Ε. διορίστηκε από την Ιαπωνική SUZUKI MOTOR CORPORATION, ως ο διανομέας της στην Ελλάδα, για επιβατικά αυτοκίνητα, δίκυκλα, μηχανές γενικής χρήσεως, γεννήτριες και αντλίες νερού.

Το 1974, γίνεται ο αποκλειστικός διανομέας της Ιαπωνικής HINO MOTORS, της δεύτερης μεγαλύτερης εταιρίας παραγωγής φορτηγών και λεωφορείων στον κόσμο.

Το 1975, ολοκληρώνει συμφωνία με την γερμανική M.A.N. για την παραγωγή λεωφορείων και φορτηγών, χρησιμοποιώντας μηχανικά μέρη της M.A.N. και ανταλλακτικά της.

Τα 1978, ένα καινούργιο εργοστάσιο (20 χιλιόμετρα δυτικά από την Αθήνα, στην περιοχή Μαγούλας Αττικής) άρχισε να λειτουργεί από την BUSSING HELLAS A.E., παράγοντας λεωφορεία, φορτηγά, καθώς και εξαρτήματα φορτηγών.

Το 1989, γίνεται ο αποκλειστικός διανομέας της Βελγικής εταιρίας VAN HOOL για φορτηγά και λεωφορεία. Το ίδιο χρόνο ορίζεται από την Ιαπωνική εταιρία HINO MOTORS ως ο αποκλειστικός διανομέας της για μηχανές θαλάσσης και βιομηχανικές μηχανές.

Το 1993, η Εταιρία μετονομάστηκε σε ΣΦΑΚΙΑΝΑΚΗΣ Α.Ε.Β.Ε. και την ίδια χρονιά γίνεται ο αποκλειστικός διανομέας των προϊόντων της SUZUKI στη Βουλγαρία.

Το 1997, το σύνολο των μετοχών της Εταιρίας εισάγεται στην Κύρια Αγορά του Χρηματιστηρίου Αξιών Αθηνών, μέσω δημόσιας εγγραφής.

Το 1998, η Εταιρία μέσω της θυγατρικής της AUTOTEAM A.E., γίνεται επίσημος αντιπρόσωπος της OPEL HELLAS A.E. για την προώθηση των αυτοκινήτων OPEL στην Θεσσαλία και την Ανατολική Αττική, καθώς και για την προώθηση των αμερικανικών αυτοκινήτων CHEVROLET και CADILLAC της GENERAL MOTORS (GM) στην ευρύτερη περιοχή της Αττικής.

Το 1999, η ΣΦΑΚΙΑΝΑΚΗΣ Α.Ε.Β.Ε. μέσω της θυγατρικής της PANERGON A.E., γίνεται ο αποκλειστικός αντιπρόσωπος των φορτηγών και ανταλλακτικών του ολλανδικού οίκου DAF Tracks N.V. στην Ελλάδα καθώς και των γεωργικών μηχανημάτων του ιταλικού εργοστασίου LANDINI.

Το 2000, η Εταιρία μέσω της θυγατρικής της AUTOLINK A.E., αναλαμβάνει την αντιπροσωπεία των αυτοκινήτων FORD στην βορειοδυτική Αττική.

Το 2002, η Εταιρία μέσω της θυγατρικής της AUTOFORUM A.E., γίνεται ένας από τους δύο επίσημους εμπόρους VOLVO στην Αττική.

Σήμερα η ΣΦΑΚΙΑΝΑΚΗΣ Α.Ε.Β.Ε. δεν είναι γνωστή μόνο ως ο διανομέας των προϊόντων της SUZUKI αλλά και ως ένας από τους σημαντικότερους κατασκευαστές φορτηγών και λεωφορείων.

3.3 ΑΝΤΙΚΕΙΜΕΝΟ ΕΡΓΑΣΙΩΝ

Η ΣΦΑΚΙΑΝΑΚΗΣ Α.Ε.Β.Ε. ιδρύθηκε το 1958 και είναι ο επίσημος διανομέας των προϊόντων της ιαπωνικής εταιρίας SUZUKI στην Ελλάδα από το 1968. Στις δραστηριότητες της περιλαμβάνεται η διανομή των αυτοκινήτων, δικύκλων, μηχανών γενικής χρήσης, γεννητριών και αντλιών νερού της SUZUKI. Η εισαγωγή και η εμπορία των προϊόντων αυτών καθώς και των ανταλλακτικών τους πραγματοποιείται από την ίδια την Εταιρία. Επιπλέον, η Εταιρία αντιπροσωπεύει τα ιαπωνικά λεωφορεία και φορτηγά HINO, καθώς και τα Βελγικά λεωφορεία VANHOOL, ενώ ασκεί και την εμπορία των ανταλλακτικών τους.

Η Εταιρία σε ένα χώρο συνολικής έκτασης 120 περίπου στρεμμάτων, που βρίσκεται στην περιο-

χή της Μαγούλας Αττικής, έχει στεγάσει μια σύγχρονη βιομηχανική μονάδα, συνολικής κάλυψης περίπου 12.000 μ², όπου τα τελευταία 25 χρόνια έχει αναπτυχθεί η παραγωγική της δραστηριότητα.

Πιο συγκεκριμένα, η Εταιρία κατασκευάζει κάθε είδους αμαξώματα λεωφορείων, επί πλαισίων που κατασκευάζει η ίδια, χρησιμοποιώντας κινητήρες και άλλα μηχανικά μέρη της Μ.Α.Ν. Γερμανίας (τα οποία εισάγει απ' ευθείας από τον κατασκευαστή) ή επί συναρμολογούμενων πλαισίων της HINO που εισάγονται σε χονδροδιαλυμένη μορφή (S.K.D.) από την Ιαπωνία.

Από την διάρθρωση του κύκλου εργασιών ανά κατηγορία δραστηριότητας, που παρουσιάζεται στον πίνακα που ακολουθεί, προκύπτει ότι η κύρια δραστηριότητα της ΣΦΑΚΙΑΝΑΚΗΣ Α.Ε.Β.Ε. είναι η εμπορική. Το ποσοστό του κύκλου εργασιών που προέρχεται από την άσκηση της εμπορικής δραστηριότητας της, στο σύνολο την τελευταία τριετία ανέρχεται στο 93,8% του κύκλου εργασιών.

ΚΥΚΛΟΣ ΕΡΓΑΣΙΩΝ ΑΝΑ ΚΑΤΗΓΟΡΙΑ ΔΡΑΣΤΗΡΙΟΤΗΤΑΣ

(σε χιλ. €)	2000	2001	2002	Σύνολο	(%)
Εμπορική δραστηριότητα	124.052,48	132.047,74	145.517,34	401.617,56	93,8%
Βιομηχανική δραστηριότητα	11.422,42	12.546,39	2.716,90	26.685,70	6,2%
ΣΥΝΟΛΟ	135.474,89	144.594,13	148.234,24	428.303,26	100,0%

Το μεγαλύτερο τμήμα του κύκλου εργασιών της Εταιρίας προέρχεται από τις πωλήσεις αυτοκινήτων οι οποίες κατά την περίοδο 2000-2002 αντιπροσωπεύουν σε μέσα ετήσια επίπεδα το 74,1% περίπου της αξίας του κύκλου εργασιών της Εταιρίας, ενώ αντίστοιχα οι πωλήσεις των δικύκλων ανέρχονται στο 9,5%.

Οι πωλήσεις των ανταλλακτικών που αφορούν αυτοκίνητα και δίκυκλα όπως επίσης και τα οχήματα VANHOOL και MAN ανέρχονται στο 9,6% περίπου του κύκλου εργασιών (για τη περίοδο 2000-2002), ενώ το υπόλοιπο έσοδα αφορούν τη παραγωγική δραστηριότητα της Εταιρίας. Κατά κύριο λόγο αφορούν τις προμήθειες από πώληση των επαγγελματικών οχημάτων VANHOOL, MAN και HINO, την κατασκευή και συναρμολόγηση λεωφορείων αλλά και την παροχή τεχνικών υπηρεσιών προς τους πελάτες της Εταιρίας. Κατά την τριετία 2000- 2002 η συμμετοχή της βιομηχανικής παραγωγής στο κύκλο εργασιών ανήλθε σε 6,2%.

Η διάρθρωση του κύκλου εργασιών της Εταιρίας ανά κατηγορία προϊόντος κατά την εξεταζόμενη περίοδο παρουσιάζεται στον πίνακα που ακολουθεί:

ΔΙΑΡΘΡΩΣΗ ΤΟΥ ΚΥΚΛΟΥ ΕΡΓΑΣΙΩΝ ΑΝΑ ΠΡΟΪΟΝ

(σε χιλ. €)	2000	2001	2002	Σύνολο	(%)
Αυτοκίνητα	96.560,78	103.112,99	117.673,69	317.347,46	74,1%
Δίκυκλα	14.403,35	14.229,54	11.937,66	40.570,55	9,5%
Ανταλλακτικά	12.117,41	13.723,73	15.170,54	41.011,68	9,6%
Λεωφορεία-Τρόλεϊ	11.422,42	12.546,39	2.716,90	26.685,70	6,2%
Λοιπά Έσοδα	970,94	981,48	735,45	2.687,87	0,6%
ΣΥΝΟΛΟ	135.474,89	144.594,13	148.234,24	428.303,26	100,0%

Σήμερα η Εταιρία διαθέτει στην ελληνική αγορά τα αυτοκίνητα SUZUKI τα οποία στην κατηγορία των επιβατικών περιλαμβάνουν τα ALTO, WAGON R+, SWIFT, IGNIS, και LIANA (Hatchback & Sedan). Στην κατηγορία των αυτοκινήτων ελεύθερου χρόνου 4X4, όπου η Εταιρία κατέχει σημαντικότερα μερίδια αγοράς, ανήκουν τα JIMNY, VITARA και GRAND VITARA ενώ στον χώρο των κλειστών ελαφρών φορτηγών τύπου Van, διατίθενται τα CARRY. Τα παραπάνω μοντέλα αυτοκινήτων προσφέρονται σε πλήθος εκδόσεων, γεγονός που προσδίδει σημαντική ευελιξία στην πώληση. Τα επιβατικά αυτοκίνητα SUZUKI, που διακινούνται στην ελληνική αγορά, καλύπτουν σε μεγάλο βαθμό τις απαιτήσεις όλων των κατηγοριών της αγοράς (market segments) και τις ανάγκες των υποψήφιων αγοραστών, με αποτέλεσμα η ΣΦΑΚΙΑΝΑΚΗΣ Α.Ε.Β.Ε. να έχει σημαντική ευχέρεια στην προώθηση των πωλήσεων της και σημαντικό μερίδιο αγοράς.

Η συνεργασία με την ιαπωνική εταιρία SUZUKI χαρακτηρίζεται απόλυτα επιτυχής από το 1968, και έχει οδηγήσει την ΣΦΑΚΙΑΝΑΚΗΣ Α.Ε.Β.Ε. σύμφωνα με τα τελευταία στοιχεία της ιαπωνικής εταιρίας, στην πρώτη θέση κατάταξης μεταξύ των επίσημων αντιπροσώπων και διανομέων της SUZUKI σε ολόκληρη την Ευρώπη (με βάση το μερίδιο αγοράς).

Επακόλουθο της επιτυχημένης πορείας της Εταιρίας, είναι και η συμμετοχή του Διευθύνοντος Συμβούλου της, κ. Σταύρου Τάκη, στην ευρωπαϊκή συμβουλευτική επιτροπή της SUZUKI για θέματα προγραμματισμού, ανάπτυξης και εξέλιξης μελλοντικών προϊόντων καθώς και χάραξης της μακροπρόθεσμης στρατηγικής ανάπτυξης της SUZUKI στην ευρωπαϊκή αγορά. Το γεγονός αυτό επιτρέπει στην ΣΦΑΚΙΑΝΑΚΗΣ Α.Ε.Β.Ε. να επηρεάζει, στο μέτρο του δυνατού, την εξέλιξη και διαμόρφωση των μοντέλων που διατίθενται στην ευρωπαϊκή αγορά με προφανή ευνοϊκά αποτελέσματα για την Εταιρία.

3.4 ΠΑΓΙΑ ΠΕΡΙΟΥΣΙΑΚΑ ΣΤΟΙΧΕΙΑ-ΕΓΓΥΗΣΕΙΣ ΚΑΙ ΕΜΠΡΑΓΜΑΤΕΣ ΑΣΦΑΛΕΙΕΣ

Στον παρακάτω πίνακα παρατίθενται τα ακίνητα της Εταιρίας, όπως αυτά είναι καταχωρημένα στα βιβλία (αναπόσβεστη αξία) την 31.12.2002 :

α/α	ΕΙΔΟΣ ΑΚΙΝΗΤΟΥ	ΠΕΡΙΟΧΗ	ΑΞΙΑ (σε χιλ €)
1	Οικόπεδα, Κτίρια Γραφείων, Αποθήκες, Συνεργεία & Κατάστημα	ΒΟΤΑΝΙΚΟΣ	2.236,00
2	Αγροτεμάχια, Οικόπεδα, Εργοστάσια, Κτίρια Γραφείων, Αποθήκες	ΜΑΓΟΥΛΑ	5.086,58
3	Οικόπεδο, Κτίριο	ΜΑΡΟΥΣΙ	5.115,14
4	Οικόπεδο, Κτίριο	ΠΕΡΙΣΤΕΡΙ	629,26
5	Οικόπεδο, Κατάστημα	ΚΑΛΛΙΘΕΑ	902,28
6	Οικόπεδα	ΘΕΣΣΑΛΟΝΙΚΗ	1.217,90
7	Αγροτεμάχια	ΚΙΟΥΡΚΑ	330,91
8	Αγροτεμάχια	ΑΧΑΡΝΑΙ	22,56
9	Αγροτεμάχια	ΛΕΥΚΑΔΑ	35,22
10	Κατάστημα, Αποθήκες, Κτίριο	ΑΘΗΝΑ	146,75
11	Οικόπεδο, Αποθήκες	ΣΑΜΟΣ	166,08
12	Οικόπεδο, Κτίριο	ΜΥΤΙΛΗΝΗ	76,31
13	Κατάστημα	ΣΠΑΡΤΗ	20,78
14	Διαμερίσματα	ΚΡΗΤΗ	125,02
ΣΥΝΟΛΟ ΑΞΙΑΣ ΑΚΙΝΗΤΩΝ			26.110,79

Επί των ακινήτων της Εταιρίας με αριθμούς 1 και 2 του παραπάνω πίνακα, υφίσταται προσημείωση υποθήκης, αξίας € 30,0 εκατ., σε ασφάλεια κοινοπρακτικού δανείου. Επίσης, η ΣΦΑΚΙΑΝΑΚΗΣ Α.Ε.Β.Ε. διαθέτει μηχανολογικό εξοπλισμό αξίας κτήσεως € 559,3 χιλ. και αναπόσβεστης αξίας € 99,0 χιλ. που αφορά τον μηχανολογικό εξοπλισμό που χρησιμοποιείται κυρίως στην κατασκευή αμαξωμάτων στο εργοστάσιο της Εταιρίας στην Μαγούλα Αττικής. Επιπλέον, μέρος του μηχανολογικού εξοπλισμού χρησιμοποιείται για την κάλυψη των αναγκών στα συνεργεία που διατηρεί η Εταιρία στο Βοτανικό.

Η συνοπτική εικόνα της εξέλιξης των Ενσώματων Ακινήτοποιήσεων και των Εξόδων Εγκατάστασης της Εταιρίας, για την περίοδο 2000-2002, παρουσιάζεται στο πίνακα που ακολουθεί:

ΠΙΝΑΚΑΣ ΕΞΕΛΙΞΗΣ ΤΗΣ ΛΟΓΙΣΤΙΚΗΣ ΑΞΙΑΣ ΤΩΝ ΠΑΓΙΩΝ 2000-2002 (σε χιλ.€)

ΚΑΤΗΓΟΡΙΑ ΠΑΓΙΟΥ	Αξία Κτήσεως 31.12.1999	Προσθήκες (Μειώσεις) 1.1.2000- 31.12.2002	Συνολική Αξία Κτήσεως 31.12.2002	Αποσβέσεις 31.12.1999	Αποσβέσεις 1.1.2000 - 31.12.2002	Συνολική Αποσβεσθείσα Αξία 31.12.2002	Αναπόσβεστη Αξία 31.12.2002
ΕΞΟΔΑ ΕΓΚΑΤΑΣΤΑΣΗΣ							
Έξοδα Ιδρύσεως	1,32	0,00	1,32	1,32	0,00	1,32	0,00
Λοιπά έξοδα εγκαταστάσεως	2.527,30	465,40	2.992,70	764,55	1.539,21	2.303,76	688,94
ΣΥΝΟΛΟ	2.528,62	465,40	2.994,02	765,87	1.539,21	2.305,08	688,94
ΕΝΣΩΜΑΤΕΣ ΑΚΙΝΗΤΟΠΟΙΗΣΕΙΣ							
Γήπεδα - Οικόπεδα	8.445,76	445,65	8.891,42	0,00	0,00	0,00	8.891,42
Κτίρια & Τεχνικά έργα	8.057,57	14.249,93	22.307,50	2.747,09	2.026,21	4.773,30	17.534,20
Μηχανήματα - Τεχνικές εγκαταστάσεις	469,62	89,64	559,27	354,68	105,55	460,23	99,04
Μεταφορικά μέσα	1.110,25	352,76	1.463,01	413,18	274,41	687,59	775,42
Έπιπλα και λοιπός εξοπλισμός	1.547,58	869,19	2.416,78	1.005,02	762,58	1.767,60	649,18
Ακινήτοποιήσεις υπό εκτέλεση	3.578,54	(3.563,87)	14,67	0,00	0,00	0,00	14,67
ΣΥΝΟΛΟ	23.209,32	12.443,32	35.652,64	4.520	3.168,75	7.688,72	27.963,92
ΓΕΝΙΚΟ ΣΥΝΟΛΟ	25.737,94	12.908,72	38.646,66	5.286	4.707,95	9.993,80	28.652,86

3.5 ΕΞΕΛΙΞΗ ΜΕΤΟΧΙΚΟΥ ΚΕΦΑΛΑΙΟΥ

Η εξέλιξη του Μετοχικού Κεφαλαίου της ΣΦΑΚΙΑΝΑΚΗΣ Α.Ε.Β.Ε. έχει ως εξής:

- Το αρχικό Μετοχικό Κεφαλαίο της Εταιρίας ορίσθηκε σε € 2.934,70 διαιρούμενο σε 10.000 κοινές ανώνυμες μετοχές, ονομαστικής αξίας € 0,29 η κάθε μία, και καλύφθηκε κατά τα οριζόμενα από το άρθρο 6 του Καταστατικού της. (Φ.Ε.Κ. Τεύχος Α.Ε. και Ε.Π.Ε. 1/2.1.1958).
- Με την από 28.4.1962 απόφαση της Γενικής Συνέλευσης των μετόχων της Εταιρίας, το Μετοχικό Κεφάλαιο αυξήθηκε με καταβολή μετρητών κατά το ποσό των € 8.804,11 με την έκδοση 30.000 κοινών ανώνυμων μετόχων, ονομαστικής αξίας € 0,29 η κάθε μία. Έτσι, το Μετοχικό Κεφάλαιο ανήλθε σε € 11.738,81 διαιρούμενο σε 40.000 κοινές ανώνυμες μετοχές, ονομαστικής αξίας € 0,29 η κάθε μία. (Φ.Ε.Κ. Τεύχος Α.Ε. και Ε.Π.Ε. 1270/27.11.1969).
- Με την από 30.9.1969 απόφαση της Έκτακτης Γενικής Συνέλευσης των μετόχων της Εταιρίας

και σύμφωνα με τις διατάξεις του Α.Ν. 148/67 το Μετοχικό Κεφάλαιο αυξήθηκε κατά το ποσό των € 79.236,98 με την έκδοση 270.000 κοινών ανώνυμων μετοχών, ονομαστικής αξίας € 0,29 η κάθε μία. Η αύξηση αυτή προήλθε: α) Κατά το ποσό € 26.118,86 λόγω κεφαλαιοποίησης της υπεραξίας παγίων περιουσιακών στοιχείων της Εταιρίας εκτιμηθέντων από την επιτροπή του άρθρου 9 του Κ.Ν. 2190/1920 βάση της υπ' αριθ. 48336/12.7.1969 έκθεσης της, δηλαδή με κεφαλαιοποίηση κατά € 21.204,65 της υπεραξίας των οικοπέδων και κατά € 4.914,20 (της υπεραξίας των κτιρίων και β) Κατά το ποσό € 53.118,12 λόγω κεφαλαιοποίησης μέρους των χορηγηθέντων στην Εταιρία δανείων από τον μέτοχο της κ. Νικόλαο Σφακιανάκη. Έτσι, το Μετοχικό Κεφάλαιο ανήλθε σε € 90.975,79 διαιρούμενο σε 310.000 κοινές ανώνυμες μετοχές, ονομαστικής αξίας € 0,29 η κάθε μία. (Φ.Ε.Κ. Τεύχος Α.Ε. και Ε.Π.Ε. 1270/27.11.1969).

- Με την από 6.10.1976 απόφαση της Τακτικής Γενικής Συνέλευσης των μετόχων της Εταιρίας, το Μετοχικό Κεφάλαιο αυξήθηκε κατά το ποσό των € 72.780,63 με καταβολή μετρητών και με την έκδοση 248.000 κοινών ανώνυμων μετοχών ονομαστικής αξίας € 0,29 η κάθε μία. Έτσι, το Μετοχικό Κεφάλαιο ανήλθε σε € 163.756,42 διαιρούμενο σε 558.000 κοινές ανώνυμες μετοχές, ονομαστικής αξίας € 0,29 η κάθε μία. (Φ.Ε.Κ. Τεύχος Α.Ε. και Ε.Π.Ε. 2936/30.11.1976).
- Με την από 30.6.1977 απόφαση της Τακτικής Γενικής Συνέλευσης των μετόχων της Εταιρίας, το Μετοχικό Κεφάλαιο αυξήθηκε κατά το ποσό των € 18.013,21 με την έκδοση 61.380 κοινών ανώνυμων μετοχών ονομαστικής αξίας € 0,29 εκάστη. Η αύξηση αυτή προήλθε: α) Κατά το ποσό € 17.134,85 λόγω κεφαλαιοποίησης της υπεραξίας των πάγιων περιουσιακών στοιχείων βάση του Ν.542/77 και β) Κατά το ποσό € 878,36 με καταβολή μετρητών προς στρογγυλοποίηση. Έτσι, το Μετοχικό Κεφάλαιο ανήλθε σε € 181.769,63 διαιρούμενο σε 619.380 κοινές ανώνυμες μετοχές, ονομαστικής αξίας € 0,29 η κάθε μία. (Φ.Ε.Κ. Τεύχος Α.Ε. και Ε.Π.Ε. 2963/27.9.1977).
- Με την από 8.5.1981 απόφαση της Έκτακτης Γενικής Συνέλευσης των μετόχων της Εταιρίας, το Μετοχικό Κεφάλαιο αυξήθηκε με καταβολή μετρητών κατά το ποσό των € 90.884,81 με την έκδοση 309.690 κοινών ανώνυμων μετοχών, ονομαστικής αξίας € 0,29 και με τιμή έκδοσης € 0,53 εκάστη. Έτσι, το Μετοχικό Κεφάλαιο ανήλθε σε € 272.654,44 διαιρούμενο σε 929.070 κοινές ανώνυμες μετοχές, ονομαστικής αξίας € 0,29 η κάθε μία. (Φ.Ε.Κ. Τεύχος Α.Ε. και Ε.Π.Ε. 3338/13.8.1981).
- Με την από 30.6.1982 απόφαση της Τακτικής Γενικής Συνέλευσης των μετόχων της Εταιρίας, το Μετοχικό Κεφάλαιο αυξήθηκε με καταβολή μετρητών κατά το ποσό των € 181.769,63 με την έκδοση 619.380 κοινών ανώνυμων μετοχών, ονομαστικής αξίας € 0,29 και με τιμή έκδοσης € 0,53 εκάστη. Έτσι, το Μετοχικό Κεφάλαιο ανήλθε σε € 454.424,06 διαιρούμενο σε 1.548.450 κοινές ανώνυμες μετοχές, ονομαστικής αξίας € 0,29 η κάθε μία. (Φ.Ε.Κ. Τεύχος Α.Ε. και Ε.Π.Ε. 3783/12.10.1982).
- Με την από 1.11.1982 απόφαση της Έκτακτης Γενικής Συνέλευσης των μετόχων της Εταιρίας, το Μετοχικό Κεφάλαιο αυξήθηκε κατά το ποσό των € 209.324,72 με την έκδοση

713.274 κοινών ανώνυμων μετοχών, ονομαστικής αξίας € 0,29 η κάθε μια. Η αύξηση αυτή προήλθε από την κεφαλαιοποίηση της υπεραξίας των πάγιων περιουσιακών στοιχείων βάσει του Ν.Δ. 1249/82. Έτσι, το Μετοχικό Κεφάλαιο ανήλθε σε € 663.748,79 διαιρούμενο σε 2.261.724 κοινές ανώνυμες μετοχές, ονομαστικής αξίας € 0,29 η κάθε μία. (Φ.Ε.Κ. Τεύχος Α.Ε. και Ε.Π.Ε. 4337/15.12.1982).

- Με την από 29.6.1984 απόφαση της Τακτικής Γενικής Συνέλευσης των μετόχων της Εταιρίας, το Μετοχικό Κεφάλαιο αυξήθηκε με καταβολή μετρητών κατά το ποσό των € 309.749,38 με την έκδοση 1.055.417 κοινών ανώνυμων μετοχών, ονομαστικής αξίας € 0,29 και με τιμή έκδοσης € 0,53 εκάστη. Έτσι, το Μετοχικό Κεφάλαιο ανήλθε σε € 973.498,17 διαιρούμενο σε 3.317.195 κοινές ανώνυμες μετοχές, ονομαστικής αξίας € 0,29 η κάθε μία. (Φ.Ε.Κ. Τεύχος Α.Ε. και Ε.Π.Ε. 2819/19.9.1984).
- Με την από 6.12.1985 απόφαση της Έκτακτη Γενικής Συνέλευσης των μετόχων της Εταιρίας:
 - α) Η ονομαστική αξία κάθε μετοχής της Εταιρίας μετατράπηκε από € 0,29 σε € 29,35 και
 - β) Το Μετοχικό Κεφάλαιο αυξήθηκε κατά το ποσό των € 486.751,28 εκ των οποίων € 465.923,05 λόγω κεφαλαιοποίησης του ειδικού αποθεματικού του προεληθέντος με την έκδοση μετοχών υπέρ το άρτιον και € 20.828,23 με καταβολή μετρητών προς στρογγυλοποίηση. Έτσι, το Μετοχικό Κεφάλαιο ανήλθε σε € 1.460.249,45 διαιρούμενο σε 49.758 κοινές ανώνυμες μετοχές, ονομαστικής αξίας € 29,35 η κάθε μία. (Φ.Ε.Κ. Τεύχος Α.Ε. και Ε.Π.Ε. 231/29.1.1986).
- Με την από 30.6.1986 απόφαση της Τακτικής Γενικής Συνέλευσης των μετόχων της Εταιρίας, το Μετοχικό Κεφάλαιο αυξήθηκε με καταβολή μετρητών κατά το ποσό των € 486.749,82 με την έκδοση 16.586 κοινών ανώνυμων μετοχών ονομαστικής αξίας € 29,35 η κάθε μια. Έτσι, το Μετοχικό Κεφάλαιο ανήλθε σε € 1.946.999,27 διαιρούμενο σε 66.344 κοινές ανώνυμες μετοχές, ονομαστικής αξίας € 29,35 η κάθε μία. (Φ.Ε.Κ. Τεύχος Α.Ε. και Ε.Π.Ε. 368/2.4.1987).
- Με την από 30.6.1988 απόφαση της Τακτικής Γενικής Συνέλευσης των μετόχων της Εταιρίας, αυξήθηκε με καταβολή μετρητών κατά το ποσό των € 486.749,82 με την έκδοση 16.586 κοινών ανώνυμων μετοχών, ονομαστικής αξίας € 29,35 η κάθε μια. Έτσι, το Μετοχικό Κεφάλαιο ανήλθε σε € 2.433.749,08 διαιρούμενο σε 82.930 κοινές ανώνυμες μετοχές, ονομαστικής αξίας € 29,35 η κάθε μία. (Φ.Ε.Κ. Τεύχος Α.Ε. και Ε.Π.Ε. 2903/8.9.1988).
- Με την από 15.11.1988 απόφαση της Έκτακτης Γενικής Συνέλευσης των μετόχων της Εταιρίας, η ονομαστική αξία της μετοχής μετατράπηκε από € 29,35 σε € 2,93 εκάστη. Έτσι, το Μετοχικό Κεφάλαιο ανήλθε σε € 2.433.749,08 διαιρούμενο σε 829.300 κοινές ανώνυμες μετοχές, ονομαστικής αξίας € 2,93 η κάθε μία. (Φ.Ε.Κ. Τεύχος Α.Ε. και Ε.Π.Ε. 3910/20.9.1991).
- Με την από 30.6.1989 απόφαση της Τακτικής Γενικής Συνέλευσης των μετόχων της Εταιρίας, το Μετοχικό Κεφάλαιο αυξήθηκε με καταβολή μετρητών κατά το ποσό των € 608.437,27 με την έκδοση 207.325 κοινών ανώνυμων μετοχών, ονομαστικής αξίας € 2,93 η κάθε μία. Έτσι,

το Μετοχικό Κεφάλαιο ανήλθε σε € 3.042.186,35 διαιρούμενο σε 1.036.625 κοινές ανώνυμες μετοχές, ονομαστικής αξίας € 2,93 η κάθε μία. (Φ.Ε.Κ. Τεύχος Α.Ε. και Ε.Π.Ε. 3916/20.9.1991).

- Με την από 30.6.1992 απόφαση της Τακτικής Γενικής Συνέλευσης των μετόχων της Εταιρίας, το Μετοχικό Κεφάλαιο αυξήθηκε κατά το ποσό των € 110.946,44 με την έκδοση 37.805 κοινών ανώνυμων μετοχών, ονομαστικής αξίας € 2,93 η κάθε μία. Η αύξηση αυτή προήλθε: α) Κατά το ποσό € 92.704,17 λόγω κεφαλαιοποίησης της υπεραξίας των πάγιων περιουσιακών στοιχείων βάση της υπ'αριθ, Ε2665/88 απόφασης των Υπουργών Εθνικής Οικονομίας και Οικονομικών, β) Κατά το ποσό € 18.242,22 λόγω κεφαλαιοποίησης αφορολόγητων αποθεματικών του Ν.1731/87 και γ) Κατά ποσό € 0,05 με καταβολή μετρητών προς στρογγυλοποίηση. Έτσι, το Μετοχικό Κεφάλαιο ανήλθε σε € 3.153.132,80 διαιρούμενο σε 1.074.430 κοινές ανώνυμες μετοχές, ονομαστικής αξίας € 2,93 η κάθε μία. (Φ.Ε.Κ. Τεύχος Α.Ε. και Ε.Π.Ε. 5435/10.12.1992).
- Με την από 30.6.1994 απόφαση της Τακτικής Γενικής Συνέλευσης των μετόχων της Εταιρίας, το Μετοχικό Κεφάλαιο αυξήθηκε κατά το ποσό των € 1.909.734,41 με την έκδοση 650.742 κοινών ανώνυμων μετοχών, ονομαστικής αξίας € 2,93 η κάθε μία. Η αύξηση αυτή προήλθε: α) Κατά το ποσό € 1.029.320,79 λόγω κεφαλαιοποίησης της υπεραξίας των πάγιων περιουσιακών στοιχείων βάσει του Ν. 2065/92, β) Κατά το ποσό € 880.413,62 με καταβολή μετρητών και γ) Κατά το ποσό € 2,76 με καταβολή μετρητών προς στρογγυλοποίηση. Έτσι, το Μετοχικό Κεφάλαιο ανήλθε σε € 5.062.867,20 διαιρούμενο σε 1.725.172 κοινές ανώνυμες μετοχές, ονομαστικής αξίας € 2,93 η κάθε μία. (Φ.Ε.Κ. Τεύχος Α.Ε. και Ε.Π.Ε. 5663/5.10.1994).
- Με την από 26.10.1994 απόφαση της Έκτακτης Γενικής Συνέλευσης των μετόχων της Εταιρίας, το Μετοχικό Κεφάλαιο αυξήθηκε με καταβολή μετρητών κατά το ποσό των € 1.173.881,14 με την έκδοση 400.000 κοινών ανώνυμων μετοχών, ονομαστικής αξίας € 2,93 η κάθε μία. Έτσι, το Μετοχικό Κεφάλαιο ανήλθε σε € 6.236.748,35 διαιρούμενο σε 2.125.172 κοινές ανώνυμες μετοχές, ονομαστικής αξίας € 2,93 η κάθε μία. (Φ.Ε.Κ. Τεύχος Α.Ε. και Ε.Π.Ε. 6340/16.11.1994).
- Με την από 30.6.1995 απόφαση της Τακτικής Γενικής Συνέλευσης των μετόχων της Εταιρίας, το Μετοχικό Κεφάλαιο αυξήθηκε κατά το ποσό των € 601.614,09 με την έκδοση 205.000 κοινών ανώνυμων μετοχών, ονομαστικής αξίας € 2,93 η κάθε μία. Η αύξηση αυτή προήλθε από την κεφαλαιοποίηση του ειδικού αφορολόγητου αποθεματικού επενδύσεων της παρ. 1 της 1055503/1989 απόφασης των Οικονομικών ετών 1990, 1991 και 1992. (Φ.Ε.Κ. Τεύχος Α.Ε. και Ε.Π.Ε. 5311/14.9.1995).
- Με την από 24.3.1997 απόφαση της Έκτακτης Γενικής Συνέλευσης των μετόχων της Εταιρίας επανεγκρίθηκαν οι αποφάσεις της από 25.10.1996 Έκτακτης Γενικής Συνέλευσης σχετικά με: α) Την μείωση του αριθμού των μετοχών της Εταιρίας από 2.330.172 κοινές ανώνυμες μετοχές, σε 2.000.000 κοινές ανώνυμες μετοχές, με παράλληλη αύξηση της ονομαστικής τους αξίας από € 2,93 σε € 3,42 η κάθε μια. β) Την αύξηση του Μετοχικού Κεφαλαίου κατά το

ποσό των € 204.924,43 με την κεφαλαιοποίηση έκτακτων αποθεματικών και με αύξηση της ονομαστικής αξίας των μετοχών, κατά το ποσό € 102,46 από € 3,42 σε € 3,52 η κάθε μία. γ) Την μείωση της ονομαστικής αξίας των μετοχών από € 3,52 σε € 0,88 η κάθε μία, με παράλληλη αύξηση του αριθμού των μετοχών από 2.000.000 σε 8.000.000 κοινές ανώνυμες μετοχές. δ) Την αύξηση του Μετοχικού Κεφαλαίου κατά το ποσό των € 1.870.873,07 με την έκδοση 2.125.000 κοινών ανώνυμων μετοχών αξίας € 0,88 και τιμή διάθεσης € 5,87 η κάθε μία. Η διαφορά από την έκδοση των νέων μετοχών υπέρ το άρτιο € 10.601.614,09 θα αχθεί σε πίστωση του λογαριασμού "Ειδικό Αποθεματικό από την έκδοση μετοχών υπέρ το άρτιο". Από τις 2.125.000 νέες κοινές ανώνυμες μετοχές οι 100.000 θα διατεθούν μέσω Ιδιωτικής Τοποθέτησης και υπόλοιπες 2.025.000 μέσω Δημόσιας Εγγραφής στο ευρύ επενδυτικό κοινό. ε) Την παραίτηση των παλαιών μετόχων της Εταιρίας από το δικαίωμα προτίμησης επί της αύξησης του Μετοχικού Κεφαλαίου, ώστε να πραγματοποιηθεί η κάλυψη της έκδοσης με Δημόσια Εγγραφή. ε) Την εισαγωγή των μετοχών της Εταιρίας στην Κύρια Αγορά του Χρηματιστηρίου Αξιών Αθηνών. Έτσι, το Μετοχικό Κεφάλαιο ανήλθε σε € 8.914.159,94 διαιρούμενο σε 10.125.000 κοινές ανώνυμες μετοχές, ονομαστικής αξίας € 0,88 η κάθε μία. (Φ.Ε.Κ. Τεύχος Α.Ε. και Ε.Π.Ε. 6066/21.8.1997).

- Με την από 30.6.1998 απόφαση της Τακτικής Γενικής Συνέλευσης των μετόχων της Εταιρίας, εγκρίθηκαν τα ακόλουθα : 1) η αύξηση του Μετοχικού Κεφαλαίου κατά το ποσό των € 2.674.247,98 με την έκδοση 3.037.500 κοινών ανώνυμων μετοχών, ονομαστικής αξίας € 0,88 η κάθε μία. Η αύξηση αυτή προήλθε: α) Κατά το ποσό € 2.124.025,90 λόγω κεφαλαιοποίησης της υπεραξίας των πάγιων περιουσιακών στοιχείων βάσει του Ν. 2065/1992, β) Κατά το ποσό € 550.222,08 από τον λογαριασμό υπόλοιπο κερδών εις νέο. Έτσι, το Μετοχικό Κεφάλαιο ανήλθε σε € 11.588.407,92 διαιρούμενο σε 13.162.500 κοινές ανώνυμες μετοχές, ονομαστικής αξίας € 0,88 η κάθε μία. 2) Την μετατροπή των κοινών ανώνυμων μετοχών της Εταιρίας σε κοινές ονομαστικές μετοχές, προκειμένου να πληρούνται οι προϋποθέσεις του άρθρου 15 του Ν. 2328/95 και του Π.Δ. 82/96. (Φ.Ε.Κ. Τεύχος Α.Ε. και Ε.Π.Ε. 5509/9.7.1998).
- Με την από 27.6.2002 απόφαση της Τακτικής Γενικής Συνέλευσης των μετόχων της Εταιρίας εγκρίθηκαν τα ακόλουθα: α) η αύξηση του Μετοχικού Κεφαλαίου με κεφαλαιοποίηση αποθεματικών τα οποία προέρχονται από τη διαφορά αναπροσαρμογής της αξίας των περιουσιακών στοιχείων της Εταιρίας κατά το ποσό των € 521.092,08, με αύξηση της ονομαστικής αξίας των μετοχών σε € 0,92 και β) η μετατροπή του Μετοχικού Κεφαλαίου και της ονομαστικής αξίας της μετοχής σε Ευρώ. Έτσι, το Μετοχικό Κεφάλαιο ανήλθε σε € 12.109.500,00 διαιρούμενο σε 13.162.500 κοινές ονομαστικές μετοχές, ονομαστικής αξίας € 0,92 η κάθε μία. (Φ.Ε.Κ. Τεύχος Α.Ε. και Ε.Π.Ε. 8079/30.7.2002).

Η εξέλιξη του Μετοχικού Κεφαλαίου της Εταιρίας παρουσιάζεται παρακάτω:

ΠΙΝΑΚΑΣ ΕΞΕΛΙΞΗΣ ΜΕΤΟΧΙΚΟΥ ΚΕΦΑΛΑΙΟΥ ΤΗΣ ΕΤΑΙΡΙΑΣ

Ημερομηνία Γενικής Συνέλευσης	Αριθμός Φ.Ε.Κ.	Καταβολή Μετρητών	Εισφορά σε Είδος	Κεφαλαιοποίηση Υπεραξίας Παγίων	Κεφαλαιοποίηση Δανείων από Μετόχους	Κεφαλαιοποίηση Αποθεματικών	Μετοχικό Κεφάλαιο μετά την Αύξηση	Σύνολο Μετοχών	Ονομαστική Αξία Μετοχής (σε €)
Ιδρυτικό Κεφάλαιο	1/2.1.58	479,53	2.455,17				2.934,70	10.000	0,29
28.4.1962	1270/27.11.69	8.804,11			11.738,81	40.000		0,29	
30.9.1969	1270/27.11.69			26.118,86	53.118,12		90.975,79	310.000	0,29
6.10.1976	2936/30.11.76	72.780,63					163.756,42	558.000	0,29
30.6.1977	2963/27.9.77	878,36		17.134,85			181.769,63	619.380	0,29
8.5.19813	338/13.8.81	90.884,81					272.654,44	929.070	0,29
30.6.1982	3783/12.10.82	181.769,63					454.424,06	1.548.450	0,29
1.11.1982	4337/15.12.82			209.324,72			663.748,79	2.261.724	0,29
29.6.1984	2819/19.9.84	309.749,38					973.498,17	3.317.195	0,29
6.12.1985	231/29.1.86	20.828,23				465.923,05	1.460.249,45	49.758	29,35
30.6.1986	368/2.4.87	486.749,82					1.946.999,27	66.344	29,35
30.6.1988	2903/8.9.88	486.749,82					2.433.749,08	82.930	29,35
15.11.1988	3910/20.9.91						2.433.749,08	829.300	2,93
30.6.1989	3916/20.9.91	608.437,27					3.042.186,35	1.036.625	2,93
30.6.1992	5435/10.12.92	0,05		92.704,17		18.242,22	3.153.132,80	1.074.430	2,93
30.6.1994	5663/5.10.94	880.413,62		1.029.320,79			5.062.867,20	1.725.172	2,93
26.10.1994	6340/16.11.94	1.173.881,14					6.236.748,35	2.125.172	2,93
30.6.1995	5311/14.9.95					601.614,09	6.838.362,44	2.330.172	2,93
24.3.1997	6066/21.8.97	1.870.873,07				204.924,43	8.914.159,94	10.125.000	0,88
30.6.1998	5509/9.7.98			2.124.025,90		550.222,08	11.588.407,92	13.162.500	0,88
27.6.2002	8079/30.7.02					521.092,08	12.109.500,00	13.162.500	0,92
ΓΕΝΙΚΟ ΣΥΝΟΛΟ		6.193.279,47	2.455,17	3.498.629,29	53.118,12	2.362.017,95	12.109.500,00	13.162.500	0,92

3.6 ΙΔΙΑ ΚΕΦΑΛΑΙΑ - ΛΟΓΙΣΤΙΚΗ ΑΞΙΑ ΜΕΤΟΧΗΣ

Στον παρακάτω πίνακα αναλύονται τα Ίδια Κεφαλαία της ΣΦΑΚΙΑΝΑΚΗΣ Α.Ε.Β.Ε και του Ομίλου ΣΦΑΚΙΑΝΑΚΗ, καθώς και η λογιστική αξία της μετοχής την 31.12.2002

	ΙΔΙΑ ΚΕΦΑΛΑΙΑ - ΛΟΓΙΣΤΙΚΗ ΑΞΙΑ ΜΕΤΟΧΗΣ	
	(ΟΙΚΟΝΟΜΙΚΗ ΧΡΗΣΗ 2002)	ΣΦΑΚΙΑΝΑΚΗΣ Α.Ε.Β.Ε. ΟΜΙΛΟΣ ΣΦΑΚΙΑΝΑΚΗ
Αριθμός Μετοχών	13.162.500	13.162.500
Ονομαστική αξία (σε €)	0,92	0,92
Μετοχικό Κεφάλαιο	12.109.500,00	12.109.500,00
Αποθεματικό από την έκδοση μετοχών υπέρ το άρτιο	10.601.614,09	10.601.614,09
Λοιπά αποθεματικά & Διαφορές αναπροσαρμογών	13.218.427,64	12.870.970,20
Κέρδη εις νέο	1.908.493,11	(2.348.379,07)
Διαφορά ενοποίησης & Δικαιώματα μετοψηφίας	-	(903.243,57)
ΣΥΝΟΛΟ ΙΔΙΩΝ ΚΕΦΑΛΑΙΩΝ	37.838.034,84	32.330.461,65
Λογιστική Αξία Μετοχής (σε €)	2,87	2,46

3.7 ΜΕΤΟΧΟΙ

Η μετοχική σύνθεση της Εταιρίας την 31.12.2002 είχε ως εξής:

ΜΕΤΟΧΙΚΗ ΣΥΝΘΕΣΗ ΤΗΣ ΣΦΑΚΙΑΝΑΚΗΣ Α.Ε.Β.Ε.		
ΟΝΟΜΑΤΕΠΩΝΥΜΟ ΜΕΤΟΧΟΥ	ΑΡΙΘΜΟΣ ΜΕΤΟΧΩΝ	ΠΟΣΟΣΤΟ (%)
Νικόλαος Μ. Σφακιανάκης	5.989.460	45,50%
Μαρία συζ. Νικ. Σφακιανάκη	965.120	7,33%
Μυράντα - Ευστρατία Σφακιανάκη - Τάκη	1.312.740	9,97%
Αικατερίνη Σφακιανάκη - Πλατιά	1.312.740	9,97%
Σταύρος Π. Τάκη	472.808	3,59%
Αθανάσιος Γ. Πλατιάς	349.870	2,66%
Μαρία & Νίκη Σ. Σφακιανάκη	336.960	2,56%
Επενδυτικό κοινό	2.422.802	18,41%
ΣΥΝΟΛΟ	13.162.500	100,00%

3.8 ΔΙΟΙΚΗΣΗ - ΔΙΕΥΘΥΝΣΗ ΤΗΣ ΕΤΑΙΡΙΑΣ

Η σύνθεση του Δ.Σ. της Εταιρίας, της οποίας η θητεία είναι τριετής και λήγει την 28.6.2005, είναι η ακόλουθη:

- | | |
|--|---------------------|
| 1. Νικόλαος Μ. Σφακιανάκης | Πρόεδρος |
| 2. Μαρία συζ. Νικ. Σφακιανάκη | Αντιπρόεδρος |
| 3. Σταύρος Π. Τάκη | Διευθύνων Σύμβουλος |
| 4. Μυράντα - Ευστρατία Σφακιανάκη - Τάκη | Μέλος |
| 5. Αικατερίνη Σφακιανάκη - Πλατιά | Μέλος |
| 6. Αθανάσιος Γ. Πλατιάς | Μέλος |
| 7. Νικόλαος Α. Πατσατζής | Μέλος |
| 8. Νικήτας Ι. Ποθουλάκης | Μέλος |
| 9. Χριστόφορος Κατσάμπας | Μέλος |
| 10. Σοφία Μήλα | Μέλος |
| 11. Παναγιώτης Γιαννακόπουλος | Μέλος |

Σημειώνεται, ότι οι κ.κ. Χ. Κατσάμπας, Σ. Μήλα και Π. Γιαννακόπουλος είναι ανεξάρτητα μέλη του Δ.Σ. και ο κ. Α. Πλατιάς είναι μη εκτελεστικό μέλος Δ.Σ.

Αναλυτικότερα για τα μέλη του Διοικητικού Συμβουλίου και τα Ανώτατα Διευθυντικά στελέχη της Εταιρίας αναφέρονται τα ακόλουθα:

1. Ο κ. Νικόλαος Σφακιανάκης, γεννήθηκε το 1922. Είναι ο ιδρυτής της Εταιρίας, ο οποίος από την αφετηρία των επιχειρηματικών του δραστηριοτήτων το 1960 και έπειτα με τις κατάλληλες συντονισμένες ενέργειες του κατάφερε να καταξιώσει την Εταιρία στο χώρο του αυτοκινήτου στην Ελλάδα και να αυξήσει σημαντικά το μέγεθος της. Είναι Πρόεδρος του Δ.Σ. της Εταιρίας.
2. Η κα. Μαρία Σφακιανάκη, γεννήθηκε το 1934. Είναι σύζυγος του ιδρυτή της Εταιρίας κ. Νικόλαο Σφακιανάκη και εργάζεται σε αυτήν από το 1964. Κατέχει την θέση της Αντιπρόεδρου του Δ.Σ.

3. Ο κ. Σταύρος Τάκν, γεννήθηκε το 1961. Σπούδασε στο London City University (Bsc Economics/Accounting) και στο London City University Business School (MBA Marketing) Είναι Διευθύνων Σύμβουλος της Εταιρίας και του Ομίλου Σφακιανάκν. Εργάζεται στην Εταιρία από το 1987.
4. Η κα. Μυράντα - Ευστρατία Σφακιανάκν - Τάκν, γεννήθηκε το 1960. Σπούδασε Δημόσια Διοίκηση και Πολιτικές Επιστήμες στην Νομική Σχολή του Πανεπιστημίου Αθηνών και στην συνέχεια ολοκλήρωσε τις σπουδές της στο London City University Business School. (MBA Marketing). Είναι Διευθύντρια Marketing του Ομίλου Σφακιανάκν. Εργάζεται στην Εταιρία από το 1986.
5. Η κα. Αικατερίνη Σφακιανάκν - Πλατιά, γεννήθηκε το 1959. Σπούδασε Νομικά στην Νομική Σχολή του Πανεπιστημίου Αθηνών και ολοκλήρωσε τις σπουδές της στο U.S. International University (MBA). Είναι Διευθύντρια Νομικών Υπηρεσιών και εργάζεται στην Εταιρία από το 1986.
6. Ο κ. Αθανάσιος Πλατιάς, γεννήθηκε το 1956. Σπούδασε Δημόσια Διοίκηση και Πολιτικές Επιστήμες στην Νομική Σχολή του Πανεπιστημίου Αθηνών και ολοκλήρωσε τις σπουδές του στην Αμερική στα Πανεπιστήμια Harvard, Cornell και MIT (MA και Ph.D). Ο κ. Πλατιάς είναι Αναπ. Καθηγητής στο Πάντειο Πανεπιστήμιο.
7. Ο κ. Νικόλαος Πατσατζής, γεννήθηκε το 1961. Σπούδασε Μηχανολόγος Μηχανικός στο Πανεπιστήμιο Θεσσαλονίκης, ενώ στην συνέχεια απέκτησε Ph.D. από το ΑΠΘ και MBA στη Διαχείριση Επιχειρήσεων από την ΕΕΔΕ. Είναι βοηθός του Διευθύνοντος Συμβούλου και εργάζεται στην Εταιρία από το 1999.
8. Ο κ. Νικήτας Ποθουλάκνς, γεννήθηκε το 1963. Πτυχιούχος του Οικονομικού Πανεπιστημίου του Πειραιά, είναι κάτοχος MBA από το Warwick Business School. Είναι Οικονομικός Διευθυντής της Εταιρίας και του Ομίλου Σφακιανάκν, εργάζεται στην Εταιρία από το 2000.
9. Ο κ. Χριστόφορος Κατσάμπας, γεννήθηκε το 1960. Σπούδασε στο Ομοσπονδιακό Πολυτεχνείο Ζυρίχης. Είναι ανεξάρτητο μέλος Δ.Σ.
10. Ο κα. Σοφία Μήλα, γεννήθηκε το 1961. Σπούδασε Νομικά στην Νομική Σχολή του Πανεπιστημίου Αθηνών. Είναι ανεξάρτητο μέλος Δ.Σ.
11. Ο κ. Παναγιώτης Γιαννακόπουλος, γεννήθηκε το 1926. Πτυχιούχος του Οικονομικού Πανεπιστημίου Αθηνών. Είναι ανεξάρτητο μέλος Δ.Σ.
12. Ο κ. Γεώργιος Παπαχρήστος, γεννήθηκε το 1955. Σπούδασε Μηχανολόγος - Ηλεκτρολόγος στο Εθνικό Μετσόβιο Πολυτεχνείο και στην συνέχεια απέκτησε (Ph.D) στην Γαλλία . Είναι Γενικός Διευθυντής του Κλάδου Αυτοκινήτων και εργάζεται στην Εταιρία από το 2001.
13. Ο κ. Ιωάννης Χαρωνίδης, γεννήθηκε το 1956. Πτυχιούχος του Οικονομικού Πανεπιστημίου Αθηνών, και κάτοχος MBA από το Long Island University. Είναι Διευθυντής Marketing και εργάζεται στην Εταιρία από το 1998.

14. Ο κ. Γεώργιος Λαουτάρης, γεννήθηκε το 1954. Πτυχιούχος ΑΣΟΕΕ. Είναι Αναπληρωτής Οικονομικός Διευθυντής και Διευθυντής Λογιστηρίου, εργάζεται στην Εταιρία από το 1999.
15. Ο κ. Νικόλαος Κριτσαντώνης γεννήθηκε το 1959. Πτυχιούχος του Παντείου Πανεπιστημίου (Πολιτικές Επιστήμες) και κάτοχος MA in Industrial Relations από το Warwick Business School. Είναι Διευθυντής Ανθρώπινου Δυναμικού και εργάζεται στην Εταιρία από το 1997.
16. Ο κ. Δημήτριος Βλάχος, γεννήθηκε το 1965. Απόφοιτος της Σχολής Control Data. Είναι Διευθυντής Μηχανογράφησης και εργάζεται στην Εταιρία από το 1995.
17. Ο κ. Δημήτριος Γαγάνης, γεννήθηκε το 1965. Πτυχιούχος ΑΣΟΕΕ. Είναι Διευθυντής Πωλήσεων Αυτοκινήτων και εργάζεται στην Εταιρία από το 1991.
18. Ο κ. Παναγιώτης Οικονομάκος, γεννήθηκε το 1955. Απόφοιτος Τεχνικής Σχολής του Δημόκριτου. Είναι Διευθυντής του Κλάδου Δικύκλων και εργάζεται στην Εταιρία από το 1999.
19. Ο κ. Σπύλιος Σπυλιόπουλος, γεννήθηκε το 1960. Σπούδασε Νομικά στην Νομική Σχολή του Πανεπιστημίου Αθηνών και ολοκλήρωσε τις σπουδές του στο University College of London. Είναι Νομικός Σύμβουλος και εργάζεται στην Εταιρία από το 1994.
20. Ο κ. Ιωάννης Πατηράκης, γεννήθηκε το 1954. Πτυχιούχος του Οικονομικού Πανεπιστημίου του Πειραιά. Είναι Διευθυντής Ανταλλακτικών και εργάζεται στην Εταιρία από το 2000.
21. Ο κ. Ευστάθιος Σαμπαζιώτης, γεννήθηκε το 1962. Σπούδασε Μηχανολόγος Μηχανικός στην Ρουμανία. Είναι Τεχνικός Διευθυντής και εργάζεται στην Εταιρία από το 2002.

Με εξαίρεση τους κ.κ. Νικόλαο Σφακιανάκη και Αθανάσιο Πλατιά που είναι άμισθα μέλη, τα υπόλοιπα μέλη του Διοικητικού Συμβουλίου έχουν συνάψει με την Εταιρία συμβάσεις εργασίας. Η κα. Αικατερίνη Σφακιανάκη-Πλατιά αμείβεται με πάγια αντιμισθία λόγω της ιδιότητας της ως δικηγόρου. Στις οικονομικές χρήσεις 2000-2002 δεν έχει καταβληθεί σε κανένα μέλος αμοιβή για τη συμμετοχή του στις συνεδριάσεις του Δ.Σ.

Τα μέλη του Διοικητικού Συμβουλίου της Εταιρίας δεν έχουν καταδικασθεί για πράξεις ατιμωτικές ούτε για οικονομικά εγκλήματα ούτε είναι αναμειγμένα σε δικαστικές εκκρεμότητες που αφορούν πτώχευση, εγκληματική πράξη και απαγόρευση άσκησης:

- Επιχειρηματικής δραστηριότητας,
- Χρηματιστηριακών συναλλαγών,
- Επαγγέλματος ως συμβούλου επενδύσεων, διευθυντικού στελέχους τράπεζας και ασφαλιστικών εταιριών, αναδόχου έκδοσης, στελέχους χρηματιστηριακών εταιριών κ.λ.π.

Μεταξύ των μελών του Δ.Σ. της Εταιρίας και των διευθυντικών στελεχών της, υπάρχουν οι παρακάτω οικογενειακές σχέσεις: ο κ. Νικόλαος Σφακιανάκης και κα. Μαρία Σφακιανάκη είναι οι γονείς των κ.κ. Αικατερίνης Σφακιανάκη-Πλατιά και Μυράντας-Ευστρατίας Σφακιανάκη-Τάκη, επίσης ο κ. Σταύρος Τάκη και ο κ. Αθανάσιος Πλατιάς είναι σύζυγοι των κ.κ. Μυράντας-Ευστρατίας Σφακιανάκη-Τάκη και Αικατερίνης Σφακιανάκη-Πλατιά, αντίστοιχα. Ουδεμία άλλη οικογενειακή σχέση, πλην των παραπάνω υπάρχει μεταξύ των μελών του Δ.Σ. και των διευθυντικών στελεχών της Εταιρίας.

3.9 ΣΥΜΜΕΤΟΧΕΣ ΤΩΝ ΜΕΛΩΝ ΤΟΥ Δ.Σ. ΚΑΙ ΤΩΝ ΚΥΡΙΩΝ ΜΕΤΟΧΩΝ ΣΤΟ Δ.Σ. ΑΛΛΩΝ ΕΤΑΙΡΙΩΝ.

Στο πίνακα που ακολουθεί παρουσιάζονται οι συμμετοχές των μελών του Διοικητικού Συμβουλίου και των Κυρίων Μετόχων στο Διοικητικό Συμβούλιο άλλων εταιριών.

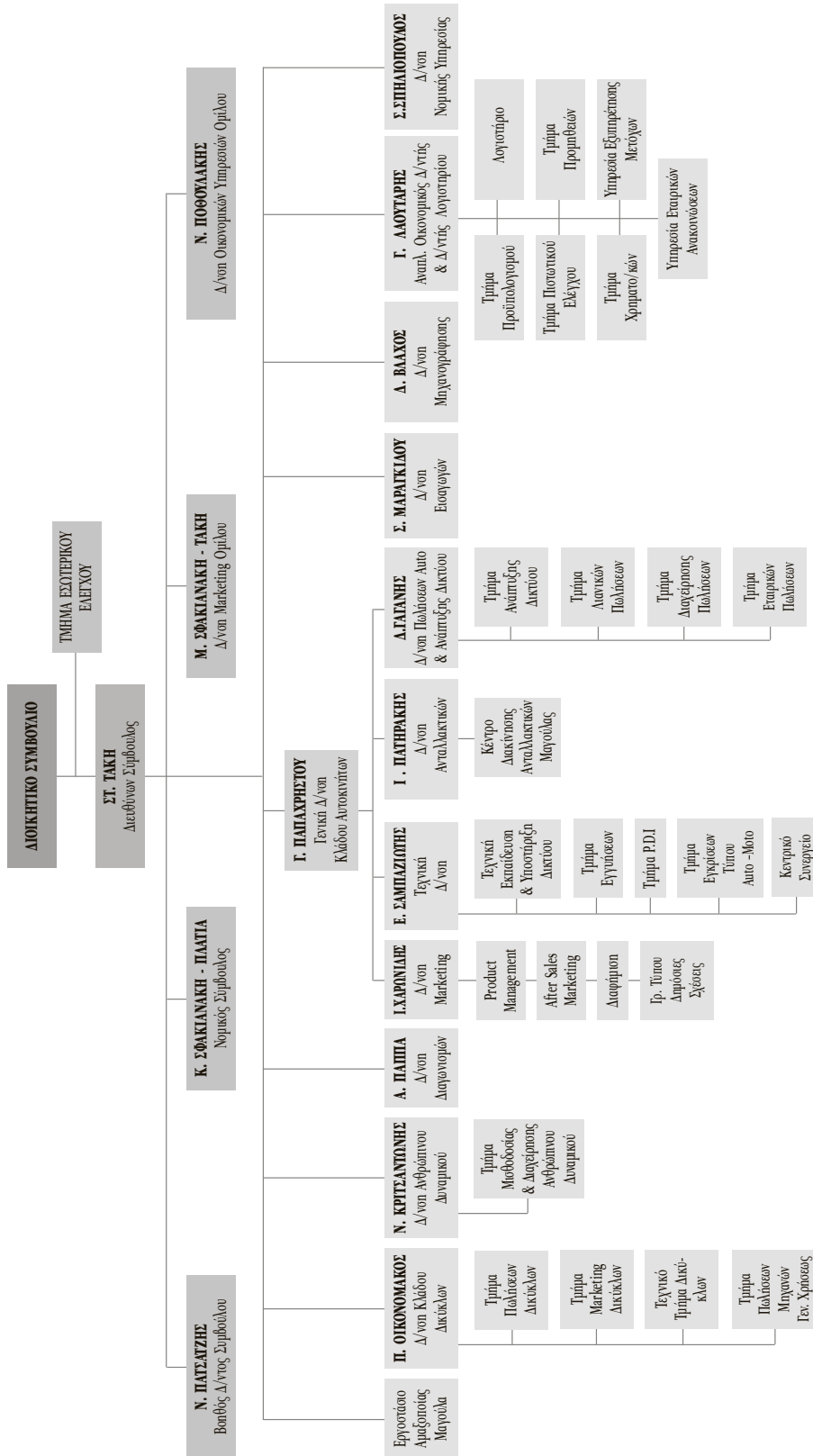
ΣΥΜΜΕΤΟΧΕΣ ΤΩΝ ΜΕΛΩΝ ΤΟΥ Δ.Σ. ΚΑΙ ΤΩΝ ΚΥΡΙΩΝ ΜΕΤΟΧΩΝ ΣΤΗ ΔΙΟΙΚΗΣΗ Η/ΚΑΙ ΣΤΟ ΚΕΦΑΛΑΙΟ ΑΛΛΩΝ ΕΤΑΙΡΙΩΝ

Μέλη του Δ.Σ. ή Κύριοι Μέτοχοι	Εταιρία που συμμετέχει	Θέση στη Διοίκηση	Ποσοστό Συμμετοχής
Νικόλαος Σφακιανάκης	PERSONAL BEST A.E.	Πρόεδρος	8,38%
	AUTOTEAM A.E.	Πρόεδρος	77,79%
	PANERGON A.E.	Πρόεδρος	2,31%
	AUTOLINK A.E.	Πρόεδρος	-
	AUTOFORUM A.E.	Πρόεδρος	-
	EXECUTIVE LEASE A.E.	Πρόεδρος	-
	EXECUTIVE INSURANCE BROKERS A.E.	Πρόεδρος	-
	WINLINK A.E.	Πρόεδρος & Διευθ. Σύμβουλος	35,00%
Μαρία Σφακιανάκη	PERSONAL BEST A.E.	Αντιπρόεδρος	-
	AUTOTEAM A.E.	Αντιπρόεδρος	0,60%
	PANERGON A.E.	Αντιπρόεδρος	-
	AUTOLINK A.E.	Αντιπρόεδρος	-
	AUTOFORUM A.E.	Αντιπρόεδρος	-
	EXECUTIVE LEASE A.E.	Αντιπρόεδρος	-
	EXECUTIVE INSURANCE BROKERS A.E.	Μέλος	-
	WINLINK A.E.	Αν.Διευθ. Σύμβουλος	5,00%
Σταύρος Τάκης	PERSONAL BEST A.E.	Διευθ.Σύμβουλος	-
	AUTOTEAM A.E.	Διευθ.Σύμβουλος	-
	PANERGON A.E.	Διευθ.Σύμβουλος	-
	AUTOLINK A.E.	Διευθ.Σύμβουλος	-
	AUTOFORUM A.E.	Διευθ.Σύμβουλος	-
	EXECUTIVE LEASE A.E.	Διευθ.Σύμβουλος	-
	EXECUTIVE INSURANCE BROKERS A.E.	Αντιπρόεδρος	-
	SPEDEX A.E.	Πρόεδρος	-
Μιράντα Σφακιανάκη-Τάκη	PERSONAL BEST A.E.	Μέλος	-
	AUTOTEAM A.E.	Μέλος	0,60%
	PANERGON A.E.	Μέλος	-
	AUTOLINK A.E.	Μέλος	-
	AUTOFORUM A.E.	Μέλος	-
	EXECUTIVE LEASE A.E.	Μέλος	-
	EXECUTIVE INSURANCE BROKERS A.E.	Μέλος	-

Αικατερίνη Σφακιανάκη-Πλατιά	PERSONAL BEST A.E.	Μέλος	-
	AUTOTEAM A.E.	Μέλος	0,60%
	PANERGON A.E.	Μέλος	-
	AUTOLINK A.E.	Μέλος	-
	AUTOFORUM A.E.	Μέλος	-
	EXECUTIVE LEASE A.E.	Μέλος	-
	EXECUTIVE INSURANCE BROKERS A.E.	Μέλος	-
	WINLINK A.E.	Αντιπρόεδρος	57,10%
Αθανάσιος Πλατιάς	PERSONAL BEST A.E.	Μέλος	-
	AUTOTEAM A.E.	Μέλος	-
	PANERGON A.E.	Μέλος	-
	AUTOLINK A.E.	Μέλος	-
	AUTOFORUM A.E.	Μέλος	-
	EXECUTIVE LEASE A.E.	Μέλος	-
	WINLINK A.E.	Μέλος	2,90%
	Νικόλαος Πατσατζής	SPEEDEX A.E.	Σύμβουλος
Νικήτας Ποθουλάκης	SPEEDEX A.E.	Σύμβουλος	-
	ΙΘΑΚΗ Ε.Κ.Ε.Σ.	Μέλος	-
Χριστόφορος Κατσάμπας	ΛΗΤΩ Α.Ε.Β.Τ.Τ.Κ.Ε.	Αντιπρόεδρος	-
	ITS A.E.	Μέλος	> 10,0%
	ΚΛΩΣΤΟΥΦΑΝΤΟΥΡΓΙΑ ΕΥΡΥΤΑΝΙΑΣ Α.Β.Ε.Ε.	-	< 10,0%
	ΑΡΤΕΜΙΣ Α.Ε.Β.Τ.Τ.Κ.Ε.	-	< 10,0%
	ΜΟΝΤΙΚΟΤ Α.Β.Ε.Ε.	-	< 10,0%
	ΠΟΡΤΟ ΠΑΠΑ ΠΑΡΟΣ Α.Ε.	Μέλος	-
	Σοφία Μήλα	EBO A.E.	Μέλος
ΘΕΟΦΑΝΟΠΟΥΛΟΣ Α.Ε.Ε.		Μέλος	-
ΤΕΟΦΕΡΤ Α.Ε.		Μέλος	-
ΠΟΡΤΟ ΠΑΠΑ ΠΑΡΟΣ Α.Ε.		Μέλος	-

Σημείωση : Ο κ. Νικ. Σφακιανάκης συμμετέχει στην Διοίκηση της MIRKAT LTD. η οποία έχει έδρα την Σόφια της Βουλγαρίας και διέπεται από διαφορετικό νομικό καθεστώς.

3.10 ΟΡΓΑΝΟΓΡΑΜΜΑ



3.11 ΠΡΟΣΩΠΙΚΟ

Η Εταιρία θεωρεί τον ανθρώπινο παράγοντα σημαντικό για την επίτευξη των στόχων της και για το λόγο αυτό δίνει ιδιαίτερη σημασία στην επιλογή αλλά και στην μετέπειτα εκπαίδευση του. Κατά τα έτη 2000-2002 συνεχίσθηκε η προσπάθεια ανάπτυξης και αναβάθμισης του προσωπικού όλων των επιπέδων, με επιμορφωτικά προγράμματα, που οργανώνει και πραγματοποιεί η Εταιρία.

Η εξέλιξη του μέσου όρου του απασχοληθέντος προσωπικού κατά την διάρκεια χρήσεων 2000-2002 της Εταιρίας και η σύνθεση του, είναι η παρακάτω.

ΑΠΑΣΧΟΛΟΥΜΕΝΟ ΠΡΟΣΩΠΙΚΟ (Μέσος Όρος Έτους)			
(σε άτομα)	2000	2001	2002
ΔΙΟΙΚΗΤΙΚΟ	192	168	171
ΕΡΓΑΤΟΤΕΧΝΙΚΟ	99	85	78
ΣΥΝΟΛΟ	291	253	249

Από τους οποίους οι 29 είναι απόφοιτοι Α.Ε.Ι. και οι 10 κάτοχοι Μεταπτυχιακού Τίτλου.

3.12 ΕΠΕΝΔΥΣΕΙΣ

Στους παρακάτω πίνακες αναλύονται οι επενδύσεις που πραγματοποίησε η Εταιρία την τριετία 2000-2002 σε πάγια στοιχεία και σε συμμετοχές άλλων εταιριών. Κατά τη χρήση 2002 η Εταιρία, εφαρμόζοντας τις διατάξεις του αρθρ. 28 του ν. 3091/2002, αναπροσάρμοσε την αναπόσβεστη αξία των ιδιοχρησιμοποιούμενων ακινήτων της στην αντικειμενική τους αξία. Από την αναπροσαρμογή προέκυψε υπεραξία € 8,1 εκατ.

ΕΠΕΝΔΥΣΕΙΣ ΠΑΓΙΩΝ ΣΤΟΙΧΕΙΩΝ				
(σε χιλ. €)	2000	2001	2002	ΣΥΝΟΛΟ
Έξοδα Εγκαταστάσεως	196,36	148,75	120,29	465,40
Γήπεδα - Οικόπεδα	436,74	0,00	8,91	445,65
Κτίρια & Τεχνικά έργα	5.273,39	297,26	8.679,28	14.249,93
Μηχανήματα-Τεχνικές Εγκαταστάσεις	64,21	8,60	16,84	89,64
Μεταφορικά Μέσα	70,06	127,51	155,19	352,76
Έπιπλα & Λοιπός Εξοπλισμός	570,71	132,44	166,04	869,19
Ακίνητοποιήσεις	(3.239,82)	82,32	(406,37)	(3.563,87)
ΣΥΝΟΛΟ	3.371,66	796,87	8.740,19	12.908,72

ΕΠΕΝΔΥΣΕΙΣ ΣΕ ΣΥΜΜΕΤΟΧΕΣ				
(σε χιλ. €)	2000	2001	2002	ΣΥΝΟΛΟ
ΣΥΝΔΕΔΕΜΕΝΕΣ ΕΠΙΧΕΙΡΗΣΕΙΣ	2.405,10	0,00	14.245,63	16.650,73
ΛΟΙΠΕΣ ΕΠΙΧΕΙΡΗΣΕΙΣ	8.007,76	(5.869,41)	(3.663,10)	(1.524,74)
ΣΥΝΟΛΟ	10.412,86	(5.869,41)	10.582,54	15.125,99

Η Εταιρία επένδυσε € 14,2 εκατ. το 2002 στις εταιρίες του ομίλου, προκείμενου οι θυγατρικές εταιρίες να ενισχυθούν κεφαλαιακά και να ολοκληρώσουν τα επενδυτικά τους σχέδια. Η μείωση στις λοιπές επιχειρήσεις αφορά την πρώην Εργοκάτ Α.Ε. και τώρα ΕΜΠΙΕΛΟΣ Α.Ε. καθώς και την New Millennium Α.Ε., οι οποίες μετά την εισαγωγή τους στο Χ.Α.Α., εμφανίζονται πλέον στο λογαριασμό του Ενεργητικού Χρεόγραφα.

3.13 ΜΕΡΙΣΜΑΤΙΚΗ ΠΟΛΙΤΙΚΗ

Ο πίνακας που ακολουθεί παρουσιάζει τη διανομή μερισμάτων της ΣΦΑΚΙΑΝΑΚΗΣ Α.Ε.Β.Ε. κατά τις τρεις τελευταίες χρήσεις:

ΜΕΡΙΣΜΑΤΙΚΗ ΠΟΛΙΤΙΚΗ				
(τα ποσά σε χιλ. €)	2000	2001	2002	ΣΥΝΟΛΟ ΤΡΙΕΤΙΑΣ
Κέρδη μετά από Φόρους	1.762,60	(271,11)	2.898,64	4.390,14
Συνολικό Μέρισμα	0,00	0,00	1.184,63	1.184,63
(%) Επί των κερδών μετά από φόρους	0,0%	0,0%	40,9%	27,0%

Για τις χρήσεις 2000 και 2001 δεν διανεμήθηκε μέρισμα, ενώ για την χρήση 2002 προτείνεται διανομή μερίσματος € 0,09 ανά μετοχή ή συνολικού ποσού € 1,18 εκατ. Από το ανωτέρω πίνακα προκύπτει, ότι την τριετία 2000-2002 το ποσοστό διανομής μερίσματος επί των κερδών μετά από φόρους ανέρχεται σε 27,0%.

Για το μέλλον η Εταιρία προτίθεται να διανέμει στους μετόχους της μέρισμα, το οποίο ως ποσοστό στα κέρδη της, μετά από φόρους και των κατά νομών αποθεματικών θα είναι τουλάχιστον το προβλεπόμενο από το νόμο 35% ή του 6% επί του καταβεβλημένου μετοχικού της κεφαλαίου όποιο ποσό εκ των δύο είναι μεγαλύτερο.

4 ΜΑΚΡΟΧΡΟΝΙΟΙ ΣΤΟΧΟΙ ΚΑΙ ΠΡΟΟΠΤΙΚΕΣ

Η Εταιρία έχει βασίσει την επιτυχημένη της πορεία στο χώρο του αυτοκινήτου στη συνετή όσο και ευέλικτη πολιτική ανάπτυξης που ακολούθησε και η οποία είχε τα εξής χαρακτηριστικά:

- Την εδραίωση της SUZUKI στην αγορά του αυτοκινήτου και της μοτοσικλέτας, διατηρώντας σε υψηλά επίπεδα την ικανοποίηση του πελάτη και σταθεροποιώντας το ποσοστό της στην αγορά άνω του 4%.
- Τη δημιουργία ευρύτατου και αξιόπιστου δικτύου πώλησης με προδιαγραφές υψηλού επιπέδου τόσο σε τεχνογνωσία όσο και σε παροχή υπηρεσιών.
- Απόκτηση, συσσώρευση και ανάπτυξη τεχνογνωσίας στο τομέα της παραγωγής Λεωφορείων και Τρόλεϊ, με αποτέλεσμα τη καταξίωση της στην κορυφή σε ότι αφορά την αξιοπιστία και τη παραγωγικότητα στη χώρα μας.
- Την δημιουργία ευέλικτων οργανωτικών δομών και συστημάτων, προκειμένου να ενισχύσει την ανταγωνιστικότητά της στον απαιτητικό στίβο των επιχειρήσεων.
- Τις επενδύσεις σε Πάγιο εξοπλισμό αλλά και σε ανθρώπινο δυναμικό όπως επίσης και την ανάπτυξη θυγατρικών επιχειρήσεων στον ευρύτερο τομέα του αυτοκινήτου και συναφών υπηρεσιών.

Σαν αποτέλεσμα των παραπάνω στρατηγικών επιλογών η Εταιρία πέτυχε κατά την τελευταία πενταετία να διατηρεί την κερδοφορία της σε υψηλά επίπεδα, την είσοδό της στο Χ.Α.Α., την εδραίωσή της στην ελληνική αγορά αυτοκινήτου και την δημιουργία ισχυρότατων βάσεων για την περαιτέρω ανάπτυξή της.

Οι στόχοι της Εταιρίας έχουν αναπροσαρμοσθεί, μέσα από μια διαδικασία επαναξιολόγησης ώστε να μπορούν να ανταποκρίνονται στην τρέχουσα επιχειρηματική πραγματικότητα και συνθήκες ανταγωνισμού.

Η Εταιρία λοιπόν έχει οριοθετήσει τη στρατηγική ανάπτυξής της στην υγιή απόκτηση μεριδίου αγοράς με ταυτόχρονη διατήρηση του περιθωρίου κέρδους της προκειμένου να διασφαλίσει την μακροχρόνια αναπτυξιακή της πορεία. Σε αυτό το πλαίσιο σημαντικότατο ρόλο θα παίξουν οι θυγατρικές εταιρίες καθώς και ο βαθμός ανάπτυξης και εκμετάλλευσης των συνεργιών που εξ' ορισμού υπάρχουν ή/και δημιουργούνται.

Η περαιτέρω ανάπτυξη της δραστηριότητας της βιομηχανικής παραγωγής πρόκειται να υποστηριχθεί θερμά και αναμένεται να συνεισφέρει σημαντικά στην εκπλήρωση των στρατηγικών στόχων και της ανάπτυξης της Εταιρίας.

Η διασπορά του κινδύνου με την ανάπτυξη δικτύου πώλησης και αντιπροσώπευσης και άλλων εργοστασίων παραγωγής αυτοκινήτων, πέραν της Suzuki, είναι μια στρατηγική κίνηση η οποία στοχεύει στο να εξομαλύνει τις όποιες διακυμάνσεις εντός της αγοράς αυτοκινήτου, η οποία χαρακτηρίζεται από έντονη κυκλικότητα.

ΑΠΟΛΟΓΙΣΤΙΚΑ ΣΤΟΙΧΕΙΑ 5 ΔΡΑΣΤΗΡΙΟΤΗΤΑΣ ΕΤΑΙΡΙΑΣ

5.1 ΑΝΑΛΥΣΗ ΟΙΚΟΝΟΜΙΚΩΝ ΚΑΤΑΣΤΑΣΕΩΝ

ΑΠΟΤΕΛΕΣΜΑΤΑ

Η εξέλιξη των οικονομικών στοιχείων και των αποτελεσμάτων της ΣΦΑΚΙΑΝΑΚΗΣ Α.Ε.Β.Ε. για τον περίοδο 2000-2002 παρουσιάζονται συνοπτικά στον παρακάτω πίνακα.

ΑΠΟΤΕΛΕΣΜΑΤΑ ΧΡΗΣΕΩΝ 2000 - 2002

(σε χιλ. €)	2000	2001	2002
Κύκλος Εργασιών	135.474,89	144.594,13	148.234,24
Μείον: Κόστος Πωληθέντων	107.162,12	113.640,24	111.765,33
ΜΙΚΤΟ ΚΕΡΑΟΣ (προ αποσβέσεων)	28.312,77	30.953,90	36.468,91
% επί κύκλου εργασιών	20,9%	21,4%	24,6%
Πλέον: Λοιπά Έσοδα Εκμετάλλευσης	12.573,27	11.733,27	4.363,71
ΣΥΝΟΛΟ ΜΙΚΤΩΝ ΚΕΡΑΩΝ	40.886,04	42.687,17	40.832,62
Μείων: Έξοδα διοικήσεως	4.660,81	4.479,60	4.770,35
Έξοδα διαθέσεως	18.623,31	20.047,36	19.604,80
Σύνολο Εξόδων	23.284,12	24.526,95	24.375,15
% επί κύκλου εργασιών	17,2%	17,0%	16,4%
ΛΕΙΤΟΥΡΓΙΚΟ ΑΠΟΤΕΛΕΣΜΑ (προ αποσβέσεων)	17.601,92	18.160,21	16.457,47
% επί κύκλου εργασιών	13,0%	12,6%	11,1%
Πλέον: Έσοδα συμμετοχών & χρεογράφων	4.206,20	860,21	443,62
Μείον: Προβλέψεις υποτιμήσεως συμμ. & χρεογράφων	0,00	0,00	0,00
Μείον: Έξοδα & ζημιές συμμετοχών & χρεογράφων	3.796,77	0,32	23,56
Πλέον: Έκτακτα και Ανόργανα έσοδα	13.596,66	9.616,19	5.865,35
Μείον: Έκτακτα και Ανόργανα έξοδα	30.675,01	27.002,27	10.542,00
ΚΕΡΑΗ ΠΡΟ ΤΟΚΩΝ ΚΑΙ ΑΠΟΣΒΕΣΕΩΝ	933,01	1.634,02	12.200,88
% επί κύκλου εργασιών	0,7%	1,1%	8,2%
Πλέον: Πιστωτικοί τόκοι & συναφή έσοδα	8.258,04	6.335,54	635,36
Μείον: Χρεωστικοί τόκοι & συναφή έξοδα	6.017,32	6.280,28	4.618,11
ΚΕΡΑΗ ΠΡΟ ΑΠΟΣΒΕΣΕΩΝ	3.173,72	1.689,29	8.218,12
% επί κύκλου εργασιών	2,3%	1,2%	5,5%
Μείον: Αποσβέσεις (συνολικές)	1.355,68	1.476,67	1.887,89
ΚΕΡΑΗ ΠΡΟ ΦΟΡΩΝ	1.818,04	212,62	6.330,23
% επί κύκλου εργασιών	1,3%	0,1%	4,3%
Μείον: Φόροι χρήσεως και λοιποί φόροι	55,44	483,73	3.431,59
ΚΕΡΑΗ ΜΕΤΑ ΑΠΟ ΦΟΡΟΥΣ ΚΑΙ ΑΜΟΙΒΕΣ Δ.Σ.	1.762,60	(271,11)	2.898,64
% επί κύκλου εργασιών	1,3%	-0,2%	2,0%
Μείον: Αναλογ. φορολογικές διαφορές	206,92	0,00	529,09
ΚΕΡΑΗ ΜΕΤΑ ΑΠΟ ΦΟΡΟΥΣ, ΑΜΟΙΒΕΣ Δ.Σ. ΚΑΙ ΦΟΡΟΥΣ ΦΟΡΟΛΟΓΙΚΟΥ ΕΛΕΓΧΟΥ	1.555,68	(271,11)	2.369,56
% επί κύκλου εργασιών	1,1%	-0,2%	1,6%
ΣΤΟΙΧΕΙΑ ΑΝΑ ΜΕΤΟΧΗ (σε €)¹	2000	2001	2002
Αριθμός Μετοχών Τέλους Χρήσης	13.162.500	13.162.500	13.162.500
Κέρδη προ Αποσβέσεων και Φόρων	0,24	0,13	0,62
Κέρδη προ Φόρων	0,14	0,02	0,48
Κέρδη μετά από Φόρους & Αμοιβές Δ.Σ.	0,13	(0,02)	0,22
Κέρδη μετά από Φόρους & Αμοιβές Δ.Σ. & Φόρους Φορολογικού Έλεγχου	0,12	(0,02)	0,18

⁽¹⁾ Τα στοιχεία ανά μετοχή υπολογίζονται με βάση των αριθμό μετοχών τέλους χρήσης

Κατά τη διάρκεια του 2002 συνεχίστηκε η ευρεία αναδιοργάνωση της εταιρίας, με στόχο τη μείωση του κόστους λειτουργίας, αύξηση της παραγωγικότητας των εργαζομένων και βελτίωση των λειτουργιών και διαδικασιών. Αποτέλεσμα αυτής της προσπάθειας ήταν η μείωση των αποθεμάτων, η βελτίωση του περιθωρίου μικτού κέρδους και η σημαντική μείωση του δανεισμού της Εταιρίας όπως παρακάτω αναλυτικά αναφέρεται:

Ο Κύκλος Εργασιών της Εταιρίας διαμορφώθηκε κατά τη χρήση 2002 σε € 148,2 εκατ. έναντι € 144,6 εκατ. την χρήση του 2001, αυξημένος κατά 2,5%. Η αύξηση προήλθε κυρίως από τις αυξημένες πωλήσεις των αυτοκινήτων κατά 10,9% και των ανταλλακτικών κατά 12,9%. Σημειώνεται, ότι λόγω ολοκλήρωσης της συμβάσεως κατασκευής 112 τρόλεϊ κατά την χρήση 2001, η βιομηχανική παραγωγή εμφανίζει μείωση το 2002 σε σχέση με το 2001, ανήλθε δε σε € 2,7 εκατ. αντιπροσωπεύοντας το 1,8% του συνολικού κύκλου εργασιών.

Τα Μικτά Κέρδη της Εταιρίας κατά την τελευταία χρήση 2002 ανήλθαν σε € 36,5 εκατ. ή 24,6% ως ποσοστό επί του κύκλου εργασιών, ενώ το σύνολο μικτών κερδών διαμορφώθηκε σε € 40,8 εκατ. Το μικτό περιθώριο κέρδους παραμένει ένα από τα υψηλότερα του κλάδου και κατά την τελευταία τριετία η μέση τιμή του ήταν 22,3%.

Το Λειτουργικό Αποτέλεσμα κατά τη χρήση 2002 ανήλθε σε € 16,5 εκατ., με μέση τιμή τριετίας που προσδιορίζεται στα € 17,4 εκατ., πιστοποιώντας και αυτό με τη σειρά του την σταθεροποίηση των αποτελεσμάτων σε ιδιαίτερα υψηλά επίπεδα και κατατάσσοντας την Εταιρία στις πρώτες πέντε θέσεις του τομέα του αυτοκινήτου από την άποψη του λειτουργικού αποτελέσματος.

Τα Έξοδα Διοίκησης - Διάθεσης, ως ποσοστό επί του κύκλου εργασιών, παρουσίασαν μείωση και διαμορφώθηκαν σε 16,4% ή € 23,4 εκατ. κατά τη χρήση 2002, έναντι 17,0% ή € 24,5 εκατ. την χρήση 2001. Η μείωση των συνολικών εξόδων, οφείλεται στην προσπάθεια της Εταιρίας για την εφαρμογή μιας πολιτικής συγκράτησης των εξόδων σε χαμηλά επίπεδα.

Το Χρηματοοικονομικό Αποτέλεσμα παρουσιάζει φθίνουσα πορεία τόσο λόγω της πτώσης των επιτοκίων καθώς και λόγω της αλλαγής της πιστωτικής πολιτικής της Εταιρίας, πωλήσεις μέσω τραπεζικών καταναλωτικών δανείων.

Τα Κέρδη προ Φόρων της Εταιρίας διαμορφώθηκαν κατά τη χρήση 2002 στα € 6,3 εκατ. έναντι € 0,2 εκατ. την χρήση του 2001. Σημειώνεται, ότι ήταν η τελευταία χρήση η οποία επιβαρύνθηκε με τις συναλλαγματικές διαφορές που προέκυψαν σε προηγούμενες χρήσεις, συνεπώς η Εταιρία έχει τη δυνατότητα να παρουσιάσει βελτιωμένα αποτελέσματα στις επόμενες χρήσεις.

ΔΙΑΘΕΣΗ ΤΩΝ ΠΡΟ ΑΠΟΣΒΕΣΕΩΝ ΚΕΡΔΩΝ

Τα κέρδη προ φόρων και αποσβέσεων της Εταιρίας την περίοδο 2000-2002 διατέθηκαν ως εξής:

ΔΙΑΘΕΣΗ ΤΩΝ ΠΡΟ ΑΠΟΣΒΕΣΕΩΝ ΚΕΡΔΩΝ					
(ποσά σε χιλ. €)	2000	2001	2002	ΣΥΝΟΛΟ ΤΡΙΕΤΙΑΣ	(%)
Κέρδη προ Αποσβέσεων & Φόρων	3.173,72	1.689,29	8.218,12	13.081,13	
Πλέον: Υπόλοιπο Κερδών					
Προηγούμενων Χρήσεων	5.798,41	1.327,57	969,79	8.095,77	
ΣΥΝΟΛΟ ΚΕΡΔΩΝ ΠΡΟΣ ΔΙΑΘΕΣΗ	8.972,13	3.016,86	9.187,91	21.176,90	
Αποσβέσεις	1.355,68	1.476,67	1.887,89	4.720,24	22,3%
Τακτικό Αποθεματικό	50,56	4,73	185,00	240,29	1,1%
Φόρος Εισοδήματος	0,00	416,77	3.322,79	3.739,56	17,7%
Λοιποί Φόροι	55,44	66,96	108,80	231,21	1,1%
Διαφορές φορ. ελέγχου Προηγ. Χρήσεων	206,92	0,00	529,09	736,01	3,5%
Μερίσματα	0,00	0,00	1.184,63	1.184,63	5,6%
Αφορολόγητα Αποθεματικά	5.975,96	81,93	61,23	6.119,12	28,9%
Υπόλοιπο Κερδών εις Νέο	1.327,57	969,79	1.908,49	4.205,85	19,9%
ΣΥΝΟΛΟ	8.972,13	3.016,86	9.187,91	21.176,90	100,0%

ΙΣΟΛΟΓΙΣΜΟΣ

Η εξέλιξη στοιχείων του Ισολογισμού της ΣΦΑΚΙΑΝΑΚΗΣ Α.Ε.Β.Ε. για την περίοδο 2000-2002 παρουσιάζονται συνοπτικά στον παρακάτω πίνακα.

ΙΣΟΛΟΓΙΣΜΟΙ ΧΡΗΣΕΩΝ 2000 - 2002

(σε χιλ. €)	2000	2001	2002
ΕΝΕΡΓΗΤΙΚΟ			
Αναπόθεστα Έξοδα Εγκατάστασης	1.447,09	1.058,63	688,94
Ενσώματες Ακτινοποιήσεις	26.384,62	27.032,74	35.652,64
Συσσωρευμένες Αποσβέσεις	5.536,75	6.387,91	7.688,72
Αναπόθεστες Ενσώματες Ακτινοποιήσεις	20.847,88	20.644,83	27.963,92
Συμμετοχές σε συνδεδεμένες & Λοιπές Επιχ/σεις	32.834,30	26.964,89	37.547,43
Γραμ. Εισπρακτέα Μακροπρόθεσμης Λήξης	19.612,84	12.781,80	6.147,94
Λοιπές Μακροπρόθεσμες Απαιτήσεις	196,14	13,55	15,41
ΣΥΝΟΛΟ ΠΑΓΙΟΥ ΕΝΕΡΓΗΤΙΚΟΥ	73.491,15	60.405,08	71.674,70
Αποθέματα	49.816,65	43.646,32	36.740,68
Πελάτες-Γραμμάτια & Επιταγές εισπρακτέες	55.616,03	61.539,45	51.261,48
Χρεώστες Διάφοροι	11.091,44	8.013,03	7.327,27
Χρεόγραφα	10.758,64	8.165,37	6.646,74
Διαθέσιμα	26.427,23	12.101,67	19.297,54
ΣΥΝΟΛΟ ΚΥΚΛΟΦ/ΝΤΟΣ ΕΝΕΡΓΗΤΙΚΟΥ	153.709,98	133.465,84	121.273,70
Μεταβατικοί Λογαριασμοί Ενεργητικού	33.459,20	8.459,12	2.460,36
ΣΥΝΟΛΟ ΕΝΕΡΓΗΤΙΚΟΥ	262.107,41	203.388,66	196.097,70
ΠΑΘΗΤΙΚΟ			
Μετοχικό Κεφάλαιο	11.588,41	11.588,41	12.109,50
Διαφορά από Έκδοση Μετοχών Υπέρ το Άρτιο	10.601,61	10.601,61	10.601,61
Διαφορές Αναπροσαρμογής	543,29	543,29	409,49
Αποθεματικά Κεφάλαια	16.291,04	9.533,37	12.808,94
Αποτελέσματα εις Νέο	1.327,57	969,79	1.908,49
ΣΥΝΟΛΟ ΙΔΙΩΝ ΚΕΦΑΛΑΙΩΝ	40.351,91	33.236,47	37.838,03
ΠΡΟΒΛΕΨΕΙΣ	625,50	575,92	4.794,68
ΣΥΝΟΛΟ ΜΑΚΡΟΠΡΟΘΕΣΜΩΝ ΥΠΟΧΡΕΩΣΕΩΝ	78.398,17	70.377,83	64.215,15
Προμηθευτές-Γραμμάτια & Επιταγές πληρωτέες	29.604,81	22.922,83	27.868,85
Τράπεζες	110.438,28	70.700,64	43.925,74
Φόροι - Τέλη - Ασφαλιστικά Ταμεία	680,87	2.099,81	4.903,53
Μερίσματα Πληρωτέα	20,77	18,45	1.202,50
Λοιπές Βραχυπρόθεσμες Υποχρεώσεις	1.839,02	3.325,01	11.324,51
ΣΥΝΟΛΟ ΒΡΑΧΥΠΡΟΘΕΣΜΩΝ ΥΠΟΧΡΕΩΣΕΩΝ	142.583,75	99.066,75	89.225,12
Μεταβατικοί Λογαριασμοί Παθητικού	148,08	131,70	24,73
ΣΥΝΟΛΟ ΠΑΘΗΤΙΚΟΥ	262.107,41	203.388,66	196.097,70

Το Σύνολο του Πάγιου Ενεργητικού της Εταιρίας διαμορφώθηκε τη χρήση 2002 σε € 71,4 εκατ. έναντι € 60,4 εκατ. την χρήση 2001, παρουσιάζοντας αύξηση κατά 18,7%. Η μεταβολή αυτή προέρχεται κυρίως από την αναπροσαρμογή της αναπόσβεστης αξίας των ιδιοχρησιμοποιούμενων ακινήτων της Εταιρίας στην αντικειμενική τους αξία και στην συμμετοχή της Εταιρίας στις Αυξήσεις Μετοχικών Κεφαλαίων των θυγατρικών εταιριών, ενώ μειώθηκαν τα Γραμμάτια Μακροπρόθεσμης Λήξης.

Το Κυκλοφορούν Ενεργητικό, παρουσίασε μείωση κατά τη χρήση 2002 από € 133,5 εκατ. σε € 121,3 εκατ. το οποίο οφείλεται κυρίως από την μείωση των Αποθεμάτων κατά 15,8%, και των Απαιτήσεων κατά 16,7%.

Οι Μεταβατικοί Λογαριασμοί που αναφέρονται στις μη λειτουργικές ζημίες προηγούμενων χρήσεων μειώθηκαν € 6,0 εκατ. κατά τη χρήση 2002, και ανέρχονται πλέον σε € 2,5 εκατ.

Το Σύνολο Ιδίων Κεφαλαίων αυξήθηκε κατά 13,8% κατά τη χρήση 2002 και ανήλθε σε € 37,8 εκατ. σε σχέση με τα € 33,2 εκατ. της προηγούμενης χρήσης.

Οι Βραχυπρόθεσμες Υποχρεώσεις μειώθηκαν την τελευταία τριετία, και διαμορφώθηκαν κατά την χρήση 2002 σε € 89,2 εκατ. από € 99,1 εκατ. το 2001 και € 142,6 εκατ. το 2000. Η μείωση των βραχυπρόθεσμων τραπεζικών υποχρεώσεων κατά 60,2%, από € 110,4 εκατ. το 2000 σε € 43,9 εκατ. το 2002 υπήρξε ιδιαίτερα σημαντική. Ειδικότερα κατά τη χρήση 2002 ο βραχυχρόνιος δανεισμός της Εταιρίας μειώθηκε κατά € 26,8 εκατ. ή ποσοστό 37,9%.

Η σημαντική μείωση του δανεισμού, τόσο σε βραχυπρόθεσμο όσο και σε μακροπρόθεσμο ορίζοντα είναι απόλυτα σύμφωνη με το προγραμματισμό της Εταιρίας, όπως αυτός ορίστηκε και γνωστοποιήθηκε στη Γ.Σ. το καλοκαίρι του 2000.

5.2 ΧΡΗΜΑΤΟΟΙΚΟΝΟΜΙΚΟΙ ΔΕΙΚΤΕΣ

Στον παρακάτω πίνακα παρουσιάζονται οι βασικοί χρηματοοικονομικοί δείκτες της Εταιρίας κατά την τελευταία τριετία:

ΧΡΗΜΑΤΟΟΙΚΟΝΟΜΙΚΟΙ ΔΕΙΚΤΕΣ

	2000	2001	2002	Μέσος Όρος τριετίας
Εξέλιξης (%)				
Κύκλου εργασιών	-3,5%	6,7%	2,5%	1,9%
EBITDA ¹	-3,7%	3,2%	-9,4%	-3,3%
Κερδών προ φόρων	-69,3%	-88,3%	2877,3%	906,6%
Συνολικών απασχολούμενων κεφαλαίων	-1,1%	-12,7%	-1,5%	-5,1%
Περιθώρια κέρδους (%)				
Μικτού κέρδους (προ αποσβέσεων)	20,9%	21,4%	24,6%	22,3%
Καθαρού κέρδους (προ φόρων)	1,3%	0,1%	4,3%	1,9%
Καθαρού κέρδους (μετά από φόρους)	1,3%	-0,2%	2,0%	1,0%
Αποδοτικότητας (%)				
EBITDA ¹ / Ίδια κεφάλαια	43,6%	54,6%	43,5%	47,3%
EBITDA ¹ / Συνολ. απασχ. κεφάλαια	14,8%	17,5%	16,1%	16,2%
Κέρδη προ φόρων / Ίδια κεφάλαια	4,5%	0,6%	16,7%	7,3%
Κέρδη προ φόρων / Συνολ. απασχ. κεφάλαια	1,5%	0,2%	6,2%	2,6%
Κυκλοφοριακής Ταχύτητας				
Πωλήσεις / Καθαρά Πάγια (:1)	1,8	2,4	2,1	2,1
Πωλήσεις / Συνολ. απασχ. κεφάλαια (:1)	1,1	1,4	1,5	1,3
Αποθεμάτων (ημέρες)	169,7	140,2	120,0	143,3
Απαιτήσεων (ημέρες)	179,7	175,6	144,3	166,5
Δανειακής Επιβάρυνσης (:1)				
Ξένα / Ίδια κεφάλαια	5,5	5,1	4,1	4,9
Τραπεζικές Υποχρεώσεις / Ίδια κεφάλαια	4,7	4,2	2,9	3,9
Ρευστότητας (:1)				
Κυκλοφοριακή Ρευστότητα	1,1	1,3	1,4	1,3
Ειδική Ρευστότητα	0,7	0,9	1,0	0,9

Σημ: ¹-Κέρδη προ τόκων, φόρων και αποσβέσεων

5.3 ΠΙΝΑΚΑΣ ΤΑΜΕΙΑΚΩΝ ΡΟΩΝ

Οι ταμειακές ροές της Εταιρίας για τις χρήσεις 2002 και 2001 παρουσίασαν την εξής εικόνα:

ΣΦΑΚΙΑΝΑΚΗΣ Α.Ε.Β.Ε.
Α.Μ.Α.Ε. 483/06/Β/86/10
Κατάσταση Ταμειακών Ροών χρήσεων 2001 & 2002 (Ποσά σε Ευρώ)

A/A	Αναλύση	Χρήση 2002	Χρήση 2001
Ταμειακές Ροές από συνήθειες (Λειτουργικές) δραστηριότητες			
A	100 Ταμειακές εισροές		
	101 Πωλήσεις	148.234.243,38	144.594.132,65
	102 Άλλα έσοδα εκμετάλλευσης	4.363.713,49	11.733.269,16
	103 Έκτακτα και ανόργανα έσοδα	9.820.524,91	9.500.223,46
	104 Έσοδα προηγούμενων χρήσεων	45.054,91	67.661,66
	105 Πιστωτικοί τόκοι (καταθέσεις κλπ)	635.359,34	6.335.542,81
	106 Έσοδα χρεωγράφων	248.416,20	860.207,70
	107 Πώληση χρεωγράφων	78.669,02	1.619.955,98
	108 Μείωση απαιτήσεων	10.346.580,09	0,00
	<i>Αφαιρούνται:</i>		
	109 Αγορά χρεωγράφων	(14.210,00)	(1.614,09)
	110 Αύξηση απαιτήσεων	0,00	(2.971.685,83)
	Σύνολο Ταμειακών Εισροών (Α100)	173.758.351,34	171.737.693,50
A	200 Ταμειακές εκροές		
	201 Κόστος πωληθέντων (πλην αποσβέσεων και προβλέψεων)	111.691.152,39	113.640.236,31
	202 Έξοδα λειτουργίας διοίκησης	4.684.052,50	4.411.875,52
	203 Έξοδα λειτουργίας ερευνών και ανάπτυξης	0,00	0,00
	204 Έξοδα λειτουργίας διάθεσης	19.647.304,34	20.047.358,37
	205 Έξοδα υποαποχόλησης / αδράνειας		0,00
	206 Άλλα έξοδα	9.989.785,32	26.981.963,37
	207 Αύξηση αποθεμάτων	0,00	0,00
	208 Αύξηση μεταβατικών λογαριασμών ενεργητικού	0,00	0,00
	209 Μείωση μεταβατικών λογαριασμών παθητικού	106.969,24	16.380,18
	210 Μείωση βραχυπρόθεσμων υποχρεώσεων (πλην τραπεζών)	0,00	5.203.066,09
	<i>Αφαιρούνται:</i>		
	211 Μείωση αποθεμάτων	(6.905.638,25)	(6.170.331,08)
	212 Μείωση μεταβατικών λογαριασμών ενεργητικού	(5.998.754,56)	(25.000.079,42)
	213 Αύξηση μεταβατικών λογαριασμών παθητικού	0,00	0,00
	214 Αύξηση βραχυπρόθεσμων υποχρεώσεων (πλην τραπεζών)	(12.959.679,39)	0,00
	Σύνολο Ταμειακών Εκροών (Α200)	120.255.191,59	139.130.469,33
A	300 Ταμειακές εκροές φόρων		
	301 Φόρος Εισοδήματος	3.322.791,37	416.766,94
	302 Μή ενσωματωμένοι στο λειτουργικό κόστος φόροι	108.798,89	66.963,18
	303 Διαφορές φορολογικού ελέγχου	529.085,18	0,00
	304 Μείωση υποχρεώσεων από φόρους - τέλη	0,00	0,00
	<i>Αφαιρούνται:</i>		
	305 Αύξηση υποχρεώσεων από φόρους - τέλη	(2.789.547,16)	(1.426.023,96)
	Σύνολο Ταμειακών Εκροών Φόρων (Α300)	1.171.128,28	(942.293,85)
	Ταμειακές Ροές από συνήθειες (Λειτουργικές) δραστηριότητες (αλγεβρικό άθροισμα Α100-Α200-Α300=Α)	52.332.031,47	33.549.518,01

Ταμειακές Ροές από Επενδυτικές Δραστηριότητες

B	100 Ταμειακές εισροές		
	101 Πώληση ασώματων ακινητοποιήσεων	0,00	0,00
	102 Πώληση ενσώματων ακινητοποιήσεων	422.971,15	195.572,24
	103 Πώληση συμμετοχών και τίτλων ακινητοποιήσεων	0,00	0,00
	104 Μείωση μακροπρόθεσμων απαιτήσεων	6.632.007,50	7.013.621,97
	105 Έσοδα συμμετοχών και τίτλων ακινητοποιήσεων	195.195,53	0,00
	106 Πιστωτικοί τόκοι (μακροπρόθεσμων κλπ απαιτήσεων)	0,00	0,00
	Σύνολο Ταμειακών Εισροών (B100)	7.250.174,18	7.209.194,21

B	200 Ταμειακές εκροές		
	201 Αγορά ασώματων ακινητοποιήσεων	0,00	142.760,04
	202 Αγορά ενσώματων ακινητοποιήσεων	851.434,59	900.932,11
	203 Αγορά συμμετοχών και τίτλων ακινητοποιήσεων	13.858.340,17	0,00
	204 Αύξηση μακροπρόθεσμων απαιτήσεων		0,00
	205 Αύξηση εξόδων εγκαταστάσεων	120.287,89	0,00
	Σύνολο Ταμειακών Εκροών (B200)	14.830.062,65	1.043.692,15

Ταμειακές Ροές από Επενδυτικές Δραστηριότητες (αλγεβρικό άθροισμα B100-B200=B)	(7.579.888,47)	6.165.502,05
Ταμειακές Ροές από Χρηματοδοτικές Δραστηριότητες		

Γ	100 Ταμειακές εισροές		
	101 Είσπραξη αύξησης μετοχικού κεφαλαίου και διαφοράς υπέρ το άρτιο	0,00	0,00
	102 Είσπραξη επιχορηγήσεων παγίων	0,00	0,00
	103 Αύξηση μακροπρόθεσμων υποχρεώσεων	0,00	0,00
	104 Αύξηση βραχυπρόθεσμων υποχρεώσεων (λογ/σμοι τραπεζών)	0,00	0,00
	Σύνολο Ταμειακών Εισροών (Γ100)	0,00	0,00

Γ	200 Ταμειακές εκροές		
	201 Μείωση (επιστροφή) μετοχικού κεφαλαίου	0,00	0,00
	202 Επιστροφή επιχορηγήσεων παγίων	0,00	0,00
	203 Μείωση μακροπρόθεσμων υποχρεώσεων	6.162.684,41	8.020.340,35
	204 Μείωση βραχυπρόθεσμων υποχρεώσεων (λογ/σμοι τραπεζών)	26.774.903,77	39.737.637,56
	205 Τόκοι πληρωθέντες	4.618.110,50	6.280.277,69
	206 Μερίσματα πληρωθέντα	581,15	2.315,77
	207 Διανομή κερδών στο προσωπικό	0,00	0,00
	208 Αμοιβές Δ.Σ. από κέρδη χρήσεως	0,00	0,00
	Σύνολο Ταμειακών Εκροών (Γ200)	37.556.279,83	54.040.571,38

Ταμειακές Ροές από Χρηματοδοτικές Δραστηριότητες (αλγεβρικό άθροισμα Γ100-Γ200=Γ)	(37.556.279,83)	(54.040.571,38)
ΤΑΜΕΙΑΚΕΣ ΡΟΕΣ ΕΤΑΙΡΙΑΣ (αλγεβρικό άθροισμα Α+Β+Γ)	7.195.863,17	(14.325.551,31)
ΠΛΕΟΝ : ΧΡΗΜΑΤΙΚΑ ΔΙΑΘΕΣΙΜΑ ΕΝΑΡΞΗΣ ΧΡΗΣΗΣ	12.101.674,74	26.427.226,05
ΧΡΗΜΑΤΙΚΑ ΔΙΑΘΕΣΙΜΑ ΤΕΛΟΥΣ ΧΡΗΣΗΣ	19.297.537,91	12.101.674,74

ΒΕΒΑΙΩΣΗ ΕΛΕΓΧΟΥ ΟΡΚΩΤΟΥ ΕΛΕΓΚΤΗ ΛΟΓΙΣΤΗ

Ελέγξαμε την ανωτέρω Κατάσταση Ταμειακών Ροών της Ανώνυμης Εταιρίας "ΣΦΑΚΙΑΝΑΚΗΣ Α.Ε.Β.Ε." της χρήσεως που έληξε την 31 Δεκεμβρίου 2002, η οποία έχει καταρτισθεί με βάση τα τηρούμενα από την εταιρία βιβλία και στοιχεία ως και τις ελεγμένες οικονομικές καταστάσεις της χρήσεως για τις οποίες έχει εκδοθεί το από 28 Μαΐου 2003 πιστοποιητικό μας ελέγχου.

Κατά τη γνώμη μας η προαναφερόμενη Κατάσταση Ταμειακών Ροών απεικονίζει τις Ταμειακές εισροές και εκροές από τις κατά τη χρήση δραστηριότητες της ανωτέρω εταιρίας.

Αθηνά, 28 Μαΐου 2003
Ο ΟΡΚΩΤΟΣ ΕΛΕΓΚΤΗΣ ΛΟΓΙΣΤΗΣ
Αντώνης Παπαγεωργίου
Α.Μ. ΣΟΕΑ 11691

6 ΕΝΟΠΟΙΗΜΕΝΑ ΑΠΟΛΟΓΙΣΤΙΚΑ ΣΤΟΙΧΕΙΑ ΔΡΑΣΤΗΡΙΟΤΗΤΑΣ

6.1 ΑΝΑΛΥΣΗ ΟΙΚΟΝΟΜΙΚΩΝ ΚΑΤΑΣΤΑΣΕΩΝ

ΑΠΟΤΕΛΕΣΜΑΤΑ

Η εξέλιξη των ενοποιημένων οικονομικών στοιχείων και αποτελεσμάτων για την περίοδο 2000-2002 παρουσιάζονται συνοπτικά στον παρακάτω πίνακα:

ΕΝΟΠΟΙΗΜΕΝΑ ΑΠΟΤΕΛΕΣΜΑΤΑ ΧΡΗΣΕΩΝ 2000 - 2002

(σε χιλ. €)	2000	2001	2002
Κύκλος Εργασιών	180.587,01	202.631,90	228.841,64
Μείον: Κόστος Πωληθέντων	142.929,74	161.184,59	178.195,73
ΜΙΚΤΟ ΚΕΡΔΟΣ (προ αποσβέσεων)	37.657,27	41.447,30	50.645,91
% επί κύκλου εργασιών	20,9%	20,5%	22,1%
Πλέον: Λοιπά έσοδα εκμετάλλευσης	14.665,92	13.315,90	1.538,86
ΣΥΝΟΛΟ ΜΙΚΤΩΝ ΚΕΡΔΩΝ	52.323,18	54.763,21	52.184,77
Μειών: Έξοδα διοικήσεως	6.883,10	6.104,03	7.771,85
Έξοδα διαθέσεως	24.105,48	27.387,18	23.533,79
Σύνολο Εξόδων	30.988,57	33.491,21	31.305,64
% επί κύκλου εργασιών	17,2%	16,5%	13,7%
ΛΕΙΤΟΥΡΓΙΚΟ ΑΠΟΤΕΛΕΣΜΑ (προ αποσβέσεων)	21.334,61	21.271,99	20.879,12
% επί κύκλου εργασιών	11,8%	10,5%	9,1%
Πλέον: Έσοδα συμμετοχών & χρεογράφων	4.588,11	597,15	279,11
Μείον: Προβλέψεις υποτιμήσεως συμμ.& χρεογράφων	0,00	0,00	0,00
Μείον: Έξοδα & ζημιές συμμετοχών & χρεογράφων	3.974,10	339,10	1.407,66
Πλέον: Εκτακτα και ανόργανα έσοδα	13.927,13	10.974,15	7.718,05
Μείον: Εκτακτα και ανόργανα έξοδα	32.928,68	28.888,39	11.496,20
ΚΕΡΗ ΠΡΟ ΤΟΚΩΝ ΚΑΙ ΑΠΟΣΒΕΣΕΩΝ	2.947,07	3.615,80	15.972,43
% επί κύκλου εργασιών	1,6%	1,8%	7,0%
Πλέον: Πιστωτικοί τόκοι & συναφή έσοδα	9.697,55	7.108,20	1.065,11
Μείον: Χρεωστικοί τόκοι & συναφή έξοδα	7.584,38	7.308,44	5.755,16
ΚΕΡΗ ΠΡΟ ΑΠΟΣΒΕΣΕΩΝ	5.060,24	3.415,55	11.282,37
% επί κύκλου εργασιών	2,8%	1,7%	4,9%
Μείον: Αποσβέσεις (συνολικές)	3.705,95	4.181,17	6.493,83
ΚΕΡΗ ΠΡΟ ΦΟΡΩΝ	1.354,29	(765,62)	4.788,55
% επί κύκλου εργασιών	0,7%	-0,4%	2,1%

Ο Ενοποιημένος Κύκλος Εργασιών της Εταιρίας παρουσίασε την περίοδο 2000-2002 μέση ετήσια αύξηση 13,4%. Κατά τη χρήση του 2002 ανήλθε σε € 228,8 εκατ. παρουσιάζοντας αύξηση κατά 12,9%, σε σχέση με το 2001. Το ποσοστό συμμετοχής των θυγατρικών στον ενοποιημένο κύκλο εργασιών αυξήθηκε από 28,6% το 2001 σε 35,2% το 2002, καταδεικνύοντας την αναπτυξιακή πορεία των θυγατρικών και τη σημαντική συμβολή που αυτές θα έχουν στην περαιτέρω επιτυχημένη πορεία του Ομίλου.

Το Μικτό Κέρδος παραμένει αντίστοιχα στα υψηλά επίπεδα της μητρικής, και ανήλθε κατά το 2002 σε € 50,6 εκατ. έναντι € 41,4 εκατ. του 2001, σημειώνοντας μια αύξηση 22,2%, ενώ το μικτό περιθώριο κέρδους διαμορφώθηκε σε 22,1%.

Το Σύνολο Εξόδων προ αποσβέσεων ως ποσοστό επί του κύκλου εργασιών μειώθηκε από 16,5% που ήταν το 2001 σε 13,7% κατά την χρήση 2002, σαν αποτέλεσμα των σοβαρών προσπαθειών συγκράτησης του κόστους και της βελτίωσης της οργάνωσης όλων των Εταιριών του Ομίλου.

Τα Αποτελέσματα προ Φορών του ομίλου ανήλθαν σε € 4,8 εκατ. σε σύγκριση με τη ζημία της προηγούμενης χρήσης κατά € 0,8 εκατ.. Η χρήση 2002 επιβαρύνθηκε με συναλλαγματικές διαφορές προηγούμενων χρήσεων κατά περίπου € 7,5 εκατ.

ΙΣΟΛΟΓΙΣΜΟΣ

Η εξέλιξη των ενοποιημένων οικονομικών καταστάσεων του Ομίλου ΣΦΑΚΙΑΝΑΚΗ για την περίοδο 2000-2002 παρουσιάζονται συνοπτικά στον παρακάτω πίνακα.

ΕΝΟΠΙΗΜΕΝΟΙ ΙΣΟΛΟΓΙΣΜΟΙ ΧΡΗΣΕΩΝ 2000 - 2002			
(σε χιλ. €)	2000	2001	2002
ΕΝΕΡΓΗΤΙΚΟ			
Αναπόσβεστα Έξοδα Εγκατάστασης	2.740,18	2.074,26	1.471,75
Ασώματες Ακίνητοποιήσεις	733,68	733,68	733,68
Μείον: Συσσωρευμένες Αποσβέσεις	77,44	224,18	370,91
Αναπόσβεστες Ασώματες Ακίνητοποιήσεις	656,23	509,50	362,76
Ενσώματες Ακίνητοποιήσεις	47.338,77	53.194,35	69.379,36
Μείον: Συσσωρευμένες Αποσβέσεις	9.611,83	12.216,36	15.545,21
Αναπόσβεστες Ενσώματες Ακίνητοποιήσεις	37.726,95	40.977,99	53.834,15
Συμμετοχές	14.527,87	10.650,20	8.746,53
Γραμ. Εισπρακτέα Μακροπρόθεσμης Λήξης	22.450,63	14.812,67	8.425,67
Λοιπές Μακροπρόθεσμες Απαιτήσεις	308,35	250,48	343,12
ΣΥΝΟΛΟ ΠΑΓΙΟΥ ΕΝΕΡΓΗΤΙΚΟΥ	75.670,03	67.200,83	71.712,22
Αποθέματα	59.753,06	53.787,70	52.593,82
Πελάτες-Γραμμάτια & Επιταγές Εισπρακτέες	61.589,34	70.856,15	56.268,75
Χρεώστες Διάφοροι	15.789,52	13.410,15	16.873,36
Χρεόγραφα	11.882,26	9.023,75	7.339,13
Διαθέσιμα	30.281,76	16.111,97	24.154,16
ΣΥΝΟΛΟ ΚΥΚΛΟΦ/ΝΤΟΣ ΕΝΕΡΓΗΤΙΚΟΥ	179.295,93	163.189,72	157.229,22
Μεταβατικοί Λογαριασμοί Ενεργητικού	35.728,81	9.474,24	4.172,48
ΣΥΝΟΛΟ ΕΝΕΡΓΗΤΙΚΟΥ	293.434,96	241.939,06	234.585,67
ΠΑΘΗΤΙΚΟ			
Μετοχικό Κεφάλαιο	11.588,41	11.588,41	12.109,50
Διαφορά από Έκδοση Μετοχών υπέρ το Άρτιο	10.601,61	10.601,61	10.601,61
Διαφορές Αναπροσαρμογής	923,01	923,01	409,63
Αποθεματικά Κεφάλαια	16.297,46	9.308,17	12.452,30
Αποτελέσματα εις Νέο	402,21	(1.247,72)	(2.699,08)
Διαφορές Ενοποίησης	(5.953,18)	(3.800,00)	(3.975,21)
Ίδια Κεφάλαια Ομίλου	33.859,52	27.373,48	28.898,75
Δικαιώματα Μειοψηφίας	2.808,65	2.962,62	3.431,71
ΣΥΝΟΛΟ ΙΔΙΩΝ ΚΕΦΑΛΑΙΩΝ	36.668,17	30.336,11	32.330,46
ΠΡΟΒΛΕΨΕΙΣ	627,71	578,12	4.796,88
ΣΥΝΟΛΟ ΜΑΚΡΟΠΡΟΘΕΣΜΩΝ ΥΠΟΧΡΕΩΣΕΩΝ	78.416,71	70.377,83	64.215,15
Προμηθευτές-Γραμμάτια & Επιταγές πληρωτέες	37.815,09	39.608,79	49.413,92
Τράπεζες	134.873,49	92.348,02	67.904,89
Φόροι - Τέλη - Ασφαλιστικά Ταμεία	1.346,97	2.786,75	5.873,18
Μερίσματα Πληρωτέα	28,12	25,80	1.209,85
Λοιπές Βραχυπρόθεσμες Υποχρεώσεις	3.414,32	5.685,20	8.652,52
ΣΥΝΟΛΟ ΒΡΑΧΥΠΡΟΘΕΣΜΩΝ ΥΠΟΧΡΕΩΣΕΩΝ	177.478,00	140.454,56	133.054,36
Μεταβατικοί Λογαριασμοί Παθητικού	244,37	192,44	188,82
ΣΥΝΟΛΟ ΠΑΘΗΤΙΚΟΥ	293.434,96	241.939,06	234.585,67

Το Σύνολο Πάγιου Ενεργητικού του Ομίλου ανήλθε το 2002 σε € 71,7 εκατ. από € 67,2 εκατ. την προηγούμενη χρήση. Η μεταβολή, κατά βάση οφείλεται στην μητρική Εταιρία και τους λόγους που αναλύονται παραπάνω.

Το Κυκλοφορούν Ενεργητικό μειώθηκε κατά την χρήση 2002 και διαμορφώθηκε σε € 157,2 εκατ. από € 163,2 εκατ. και € 179,3 εκατ. που ήταν κατά τις χρήσεις 2001 και 2000 αντίστοιχα. Αυτό οφείλεται στην μείωση τόσο των αποθεμάτων όσο και των απαιτήσεων.

Οι Μεταβατικοί Λογαριασμοί Ενεργητικού περιλαμβάνουν τις μη λειτουργικές ζημίες και κυρίως τις συναλλαγματικές διαφορές προηγούμενων χρήσεων (1999-2000). Κατά την χρήση 2002 μειώθηκαν σε € 4,2 εκατ. από € 9,5 εκατ. το 2001.

Τα Ενοποιημένα Ίδια Κεφαλαία διαμορφώθηκαν κατά την τελευταία χρήση σε € 32,3 εκατ. παρουσιάζοντας αύξηση 6,6% σε σχέση με τα € 30,3 εκατ. της χρήσης 2001.

Το Σύνολο Βραχυπρόθεσμων Υποχρεώσεων μειώθηκε από € 140,5 εκατ. σε € 133,1 εκατ. κατά τη χρήση 2002, και οφείλεται κυρίως στην μείωση των βραχυπρόθεσμων τραπεζικών δανείων κατά € 24,4 εκατ.

6.2 ΧΡΗΜΑΤΟΟΙΚΟΝΟΜΙΚΟΙ ΔΕΙΚΤΕΣ

Στον πίνακα που ακολουθεί παρουσιάζονται οι βασικότεροι χρηματοοικονομικοί δείκτες του Ομίλου για την περίοδο 2000-2002.

ΧΡΗΜΑΤΟΟΙΚΟΝΟΜΙΚΟΙ ΔΕΙΚΤΕΣ

	2000	2001	2002	Μέσος Όρος τριετίας
Εξέλιξης (%)				
Κύκλου εργασιών	6,9%	12,2%	12,9%	10,7%
EBITDA ¹	8,1%	-0,3%	-1,0%	2,3%
Κερδών προ φόρων	-74,5%	-156,5%	725,4%	164,8%
Συνολικών απασχολούμενων κεφαλαίων	-4,6%	-12,5%	-4,1%	-7,1%
Περιθώρια κέρδους (%)				
Μικτού κέρδους (προ αποσβέσεων)	20,2%	20,0%	21,2%	20,5%
Καθαρού κέρδους (προ φόρων)	0,7%	-0,4%	2,1%	0,8%
Καθαρού κέρδους (μετά από φόρους)	0,6%	-0,7%	0,4%	0,1%
Αποδοτικότητα (%)				
EBITDA ¹ / Ίδια κεφάλαια	58,2%	70,1%	65,1%	64,5%
EBITDA ¹ / Συνολ. απασχ. κεφάλαια	18,5%	21,1%	21,8%	20,5%
Κέρδη προ φόρων / Ίδια κεφάλαια	3,7%	-2,5%	14,8%	5,3%
Κέρδη προ φόρων / Συνολ. απασχ. κεφάλαια	1,2%	-0,8%	5,0%	1,8%
Κυκλοφοριακής Ταχύτητας				
Πωλήσεις / Καθαρά Πάγια (:1)	2,4	3,0	3,2	2,9
Πωλήσεις / Συνολ. απασχ. κεφάλαια (:1)	1,6	2,0	2,4	2,0
Αποθεμάτων (ημέρες)	151,4	121,1	106,5	126,3
Απαιτήσεων (ημέρες)	156,4	151,8	116,7	141,6
Δανειακής Επιβάρυνσης (:1)				
Ξένα / Ίδια κεφάλαια	7,0	6,9	6,1	6,7
Τραπεζικές Υποχρεώσεις / Ίδια κεφάλαια	5,8	6,9	4,1	5,6
Ρευστότητας (:1)				
Κυκλοφοριακή Ρευστότητα	1,0	1,2	1,2	1,1
Ειδική Ρευστότητα	0,7	0,8	0,8	0,7

Σημ: ¹-Κέρδη προ τόκων, φόρων και αποσβέσεων

6.3 ΕΝΟΠΟΙΗΜΕΝΕΣ ΤΑΜΕΙΑΚΕΣ ΡΟΕΣ

Παρακάτω παρουσιάζεται ο πίνακας ενοποιημένων ταμειακών ροών για τις χρήσεις 2002 και 2001.

ΣΦΑΚΙΑΝΑΚΗΣ Α.Ε.Β.Ε.**Α.Μ.Α.Ε. 483/06/Β/86/10****Ενοποιημένη Κατάσταση Ταμειακών Ροών χρήσεων 2001 & 2002 (Ποσά σε Ευρώ)**

A/A	Αναλύση	Χρήση 2002	Χρήση 2001
Ταμειακές Ροές από συνήθεις (Λειτουργικές) δραστηριότητες			
A	100 Ταμειακές εισροές		
	101 Πωλήσεις	228.841.641,56	202.631.895,90
	102 Άλλα έσοδα εκμετάλλευσης	1.538.856,32	13.315.903,70
	103 Έκτακτα και ανόργανα έσοδα	10.715.565,19	10.717.986,05
	104 Έσοδα προηγούμενων χρήσεων	49.021,24	70.797,34
	105 Πιστωτικοί τόκοι (καταθέσεις κλπ)	1.065.107,13	7.108.198,61
	106 Έσοδα χρεωγράφων	75.230,48	608.117,58
	107 Πώληση χρεωγράφων	160.150,13	1.619.955,98
	108 Μείωση απαιτήσεων	10.154.761,76	0,00
	<i>Αφαιρούνται:</i>		
	109 Αγορά χρεωγράφων	(14.210,00)	(3.228,17)
	110 Αύξηση απαιτήσεων	0,00	(7.013.156,48)
	Σύνολο Ταμειακών Εισροών (A100)	252.586.123,81	229.056.470,51
A	200 Ταμειακές εκροές		
	201 Κόστος πωληθέντων (πλνν αποσβέσεων και προβλέψεων)	178.091.348,97	160.735.107,69
	202 Έξοδα λειτουργίας διοίκησης	7.715.750,62	6.387.624,63
	203 Έξοδα λειτουργίας ερευνών και ανάπτυξης	0,00	0,00
	204 Έξοδα λειτουργίας διάθεσης	23.572.563,31	27.662.687,27
	205 Έξοδα υποαπασχόλησης / αδράνειας	0,00	0,00
	206 Άλλα έξοδα	10.486.007,92	28.833.057,07
	207 Αύξηση αποθεμάτων	0,00	0,00
	208 Αύξηση μεταβατικών λογαριασμών ενεργητικού	0,00	0,00
	209 Μείωση μεταβατικών λογαριασμών παθητικού	3.620,14	51.930,81
	210 Μείωση βραχυπρόθεσμων υποχρεώσεων (πλνν τραπεζών)	0,00	0,00
	<i>Αφαιρούνται:</i>		
	211 Μείωση αποθεμάτων	(1.193.876,97)	(5.965.361,02)
	212 Μείωση μεταβατικών λογαριασμών ενεργητικού	(5.301.759,30)	(26.254.571,49)
	213 Αύξηση μεταβατικών λογαριασμών παθητικού	0,00	0,00
	214 Αύξηση βραχυπρόθεσμων υποχρεώσεων (πλνν τραπεζών)	(12.875.532,35)	(4.110.029,46)
	Σύνολο Ταμειακών Εκροών (A200)	200.498.122,34	187.340.445,49
A	300 Ταμειακές εκροές φόρων		
	301 Φόρος Εισοδήματος	3.674.578,12	528.174,08
	302 Μή ενσωματωμένοι στο λειτουργικό κόστος φόροι	132.656,35	80.271,43
	303 Διαφορές φορολογικού ελέγχου	529.085,18	0,00
	304 Μείωση υποχρεώσεων από φόρους - τέλη	0,00	0,00
	<i>Αφαιρούνται:</i>		
	305 Αύξηση υποχρεώσεων από φόρους - τέλη	(2.983.362,69)	(1.393.390,35)
	Σύνολο Ταμειακών Εκροών φόρων (A300)	1.352.956,96	(784.944,84)
	Ταμειακές Ροές από συνήθεις (Λειτουργικές) δραστηριότητες (αλγεβρικό άθροισμα A100-A200-A300=A)	50.735.044,51	42.500.969,86

Ταμειακές Ροές από Επενδυτικές Δραστηριότητες

B	100 Ταμειακές εισροές		
	101 Πώληση ασώματων ακινητοποιήσεων	0,00	0,00
	102 Πώληση ενσώματων ακινητοποιήσεων	5.986.747,63	2.243.503,42
	103 Πώληση συμμετοχών και τίτλων ακινητοποιήσεων	0,00	0,00
	104 Μείωση μακροπρόθεσμων απαιτήσεων	6.294.360,19	7.695.828,66
	105 Έσοδα συμμετοχών και τίτλων ακινητοποιήσεων	203.876,92	0,00
	106 Πιστωτικοί τόκοι (μακροπρόθεσμων κλπ απαιτήσεων)	0,00	0,00
	Σύνολο Ταμειακών Εισροών (B100)	12.484.984,74	9.939.332,07

B	200 Ταμειακές εκροές		
	201 Αγορά ασώματων ακινητοποιήσεων	0,00	263.391,71
	202 Αγορά ενσώματων ακινητοποιήσεων	15.525.650,91	8.460.615,11
	203 Αγορά συμμετοχών και τίτλων ακινητοποιήσεων	2.988.158,00	0,00
	204 Αύξηση μακροπρόθεσμων απαιτήσεων	0,00	0,00
	205 Αύξηση εξόδων εγκαταστάσεων	302.469,93	0,00
	Σύνολο Ταμειακών Εκροών (B200)	18.816.278,84	8.724.006,82

	Ταμειακές Ροές από Επενδυτικές Δραστηριότητες (αλγεβρικό άθροισμα B100-B200=B)	(6.331.294,10)	1.215.325,26
	Ταμειακές Ροές από Χρηματοδοτικές Δραστηριότητες		

Γ	100 Ταμειακές εισροές		
	101 Είσπραξη αύξησης μετοχικού κεφαλαίου και διαφοράς υπέρ το άρτιο	0,00	0,00
	102 Είσπραξη επιχορηγήσεων παγίων	0,00	0,00
	103 Αύξηση μακροπρόθεσμων υποχρεώσεων	0,00	0,00
	104 Αύξηση βραχυπρόθεσμων υποχρεώσεων (λογ/σμοί τραπεζών)	0,00	0,00
	Σύνολο Ταμειακών Εισροών (Γ100)	0,00	0,00

Γ	200 Ταμειακές εκροές		
	201 Μείωση (επιστροφή) μετοχικού κεφαλαίου	0,00	0,00
	202 Επιστροφή επιχορηγήσεων παγίων	0,00	0,00
	203 Μείωση μακροπρόθεσμων υποχρεώσεων	6.162.684,41	8.038.884,72
	204 Μείωση βραχυπρόθεσμων υποχρεώσεων (λογ/σμοί τραπεζών)	24.443.131,90	42.525.473,44
	205 Τόκοι πληρωθέντες	5.755.163,19	7.308.443,98
	206 Μερίσματα πληρωθέντα	581,16	13.279,56
	207 Διανομή κερδών στο προσωπικό	0,00	0,00
	208 Αμοιβές Δ.Σ. από κέρδη χρήσεως	0,00	0,00
	Σύνολο Ταμειακών Εκροών (Γ200)	36.361.560,66	57.886.081,69

	Ταμειακές Ροές από Χρηματοδοτικές Δραστηριότητες (αλγεβρικό άθροισμα Γ100-Γ200=Γ)	(36.361.560,66)	(57.886.081,69)
	ΤΑΜΕΙΑΚΕΣ ΡΟΕΣ ΕΤΑΙΡΙΑΣ (αλγεβρικό άθροισμα Α+Β+Γ)	8.042.189,75	(14.169.786,58)
	ΠΑΛΕΟΝ : ΧΡΗΜΑΤΙΚΑ ΔΙΑΘΕΣΙΜΑ ΕΝΑΡΞΗΣ ΧΡΗΣΗΣ	16.111.971,75	30.281.758,33
	ΧΡΗΜΑΤΙΚΑ ΔΙΑΘΕΣΙΜΑ ΤΕΛΟΥΣ ΧΡΗΣΗΣ	24.154.161,50	16.111.971,75

ΒΕΒΑΙΩΣΗ ΕΛΕΓΧΟΥ ΟΡΚΩΤΟΥ ΕΛΕΓΚΤΗ ΛΟΓΙΣΤΗ

Ελέγξαμε την ανωτέρω Ενοποιημένη Κατάσταση Ταμειακών Ροών της Ανώνυμης Εταιρίας "ΣΦΑΚΙΑΝΑΚΗΣ Α.Ε.Β.Ε." και των θυγατρικών της χρήσεως που έληξε την 31 Δεκεμβρίου 2002, η οποία έχει καταρτισθεί με βάση τις ελεγμένες ενοποιημένες οικονομικές καταστάσεις της χρήσεως για τις οποίες έχει εκδοθεί το από 28 Μαΐου 2003 πιστοποιητικό μας ελέγχου.

Κατά τη γνώμη μας η προαναφερόμενη Ενοποιημένη Κατάσταση Ταμειακών Ροών απεικονίζει τις Ταμειακές εισροές και εκροές από τις κατά την χρήση δραστηριότητες του συνόλου των επιχειρήσεων που περιλαμβάνονται στην ενοποίηση της 31ης Δεκεμβρίου 2002.

Αθήνα, 28 Μαΐου 2003
Ο ΟΡΚΩΤΟΣ ΕΛΕΓΚΤΗΣ ΛΟΓΙΣΤΗΣ
Αντώνης Παπαγεωργίου
Α.Μ. ΣΟΕΑ 11691

7 ΣΥΝΔΕΔΕΜΕΝΕΣ ΕΤΑΙΡΙΕΣ

7.1 ΘΥΓΑΤΡΙΚΕΣ ΕΤΑΙΡΙΕΣ

Η ΣΦΑΚΙΑΝΑΚΗΣ Α.Ε.Β.Ε. συμμετέχει σήμερα, στις παρακάτω επιχειρήσεις με τα ποσοστά συμμετοχής που εμφανίζονται στο πίνακα που ακολουθεί :

Εταιρία	Σύνολο μετοχών θυγατρικής	Αριθμός μετοχών συμμετοχής	Ποσοστό συμμετοχής
PERSONAL BEST A.E.	2.360.000	2.162.152	91,62%
AUTOTEAM A.E.	875.000	178.608	20,41%
PANERGON A.E.	2.495.000	2.437.396	97,69%
EXECUTIVE LEASE A.E.	568.100	551.228	97,03%
EXECUTIVE INSURANCE BROKERS A.E.	50.000	45.000	90,00%
AUTOLINK A.E.	9.800.000	9.799.990	100,00%
AUTOFORUM A.E.	700.000	699.999	100,00%
SPEEDEX A.E.	6.086.908	2.988.158	49,09%

Αναλυτικότερα στοιχεία για τις θυγατρικές εταιρίες της ΣΦΑΚΙΑΝΑΚΗΣ Α.Ε.Β.Ε. ακολουθούν παρακάτω :

PERSONAL BEST A.E.

Η PERSONAL BEST A.E. είναι εγγεγραμμένη στα Μητρώα Αωνύμων Εταιριών του Υπουργείου Εμπορίου με αριθμό μητρώου 14971/01NT/B/87/765 και λειτουργεί σήμερα με την επωνυμία "PERSONAL BEST ΕΜΠΟΡΙΑ ΑΥΤΟΚΙΝΗΤΩΝ, ΔΙΚΥΚΛΩΝ, ΑΝΤΑΛΛΑΚΤΙΚΩΝ ΕΙΔΙΚΩΝ ΟΧΗΜΑΤΩΝ, ΣΚΑΦΩΝ ΘΑΛΑΣΣΗΣ ΚΑΙ ΑΕΡΟΣΚΑΦΩΝ, ΠΡΟΪΟΝΤΩΝ ΥΨΗΛΗΣ ΤΕΧΝΟΛΟΓΙΑΣ, ΗΛΕΚΤΡΟΝΙΚΩΝ ΣΥΣΚΕΥΩΝ ΚΑΙ ΤΗΛΕΠΙΚΟΙΝΩΝΙΑΚΟΥ ΥΛΙΚΟΥ ΑΝΩΝΥΜΟΣ ΕΤΑΙΡΙΑ" και με τον διακριτικό τίτλο "PERSONAL BEST S.A."

Έδρα της εταιρίας σήμερα είναι ο Δήμος Αλίμου, οδός Αεροπορίας 4, η διάρκεια της είναι πενήντα (50) χρόνια και λήγει το 2037.

Η μετοχική σύνθεση της εταιρίας την 31.12.2002 ήταν η ακόλουθη:

- ΣΦΑΚΙΑΝΑΚΗΣ Α.Ε.Β.Ε. 2.162.152 μετοχές, ποσοστό συμμετοχής 91,62%
- ΝΙΚΟΛΑΟΣ ΣΦΑΚΙΑΝΑΚΗΣ 97.848 μετοχές, ποσοστό συμμετοχής 8,38%

Η σημερινή σύνθεση του Διοικητικού Συμβουλίου της εταιρίας, η θητεία του οποίου λήγει την 24.01.2004 , είναι η εξής :

1. Νικόλαος Σφακιανάκης	Πρόεδρος
2. Μαρία Σφακιανάκη	Αντιπρόεδρος
3. Σταύρος Τάκης	Διευθύνων Σύμβουλος
4. Μυράντα-Ευστρατία Σφακιανάκη-Τάκη	Μέλος
5. Αικατερίνη Σφακιανάκη-Πλατιά	Μέλος
6. Αθανάσιος Πλατιάς	Μέλος

Κατά τη χρήση 2002 αποφασίστηκε η αύξηση του Μετοχικού Κεφαλαίου της εταιρίας κατά € 1,1 εκατ. με μετρητά με σκοπό την κεφαλαιακή ενίσχυση της, επίσης κεφαλαιοποιήθηκε αποθεματικό ύψους € 421,4 χιλ. το οποίο είχε σχηματισθεί από αναπροσαρμογή αξίας παγίων περιουσιακών στοιχείων της εταιρίας.

Ο κύκλος εργασιών της εταιρίας PERSONAL BEST A.E. το έτος 2002 έφθασε τα € 28,3 εκατ. με λειτουργικά αποτελέσματα προ αποσβέσεων και χρηματοοικονομικών αποτελεσμάτων € 284,7 χιλ., ενώ το 2003 ο κύκλος εργασιών αναμένεται να φθάσει τα € 32,6 εκατ. και τα λειτουργικά αποτελέσματα αναμένεται να υπερβούν τα € 370 χιλ. Στην εταιρία απασχολούνται 89 άτομα.

Συνοπτικά οικονομικά στοιχεία της εταιρίας αναφέρονται στο παρακάτω πίνακα:

PERSONAL BEST A.E.			
(ποσά σε χιλ. €)	2000	2001	2002
ΣΤΟΧΕΙΑ ΙΣΟΛΟΓΙΣΜΩΝ			
Αναπόσβεστα Πάγια	4.277,11	4.280,48	4.163,28
Κυκλοφορούν Ενεργητικό	7.314,23	6.729,22	9.641,48
ΣΥΝΟΛΟ ΕΝΕΡΓΗΤΙΚΟΥ	13.531,77	12.600,16	14.848,78
Μετοχικό Κεφαλαίο	5.869,41	5.869,41	7.434,00
Ίδια Κεφάλαια	5.861,27	4.888,01	5.896,03
Υποχρεώσεις	7.639,89	7.695,51	8.941,01
ΣΥΝΟΛΟ ΠΑΘΗΤΙΚΟΥ	13.531,77	12.600,16	14.848,78
ΣΤΟΙΧΕΙΑ ΑΠΟΤΕΛΕΣΜΑΤΩΝ			
Κύκλος Εργασιών	15.844,36	16.043,40	28.345,84
Λειτουργικό Αποτέλεσμα (προ Αποσβέσεων)	328,39	(188,63)	284,64
Χρηματοοικονομικό Αποτέλεσμα	59,23	114,78	131,55
Έκτακτα & Ανόργανα Αποτελέσματα	(263,60)	67,55	180,89
Αποσβέσεις	501,60	573,66	593,72
Κέρδη προ Φόρων	(352,97)	(702,61)	12,03

AUTOTEAM A.E.

Η AUTOTEAM A.E. είναι εγγεγραμμένη στα Μητρώα Ανωνύμων Εταιριών του Υπουργείου Εμπορίου με αριθμό μητρώου 5360/01/B/86/313(99), λειτουργεί δε σήμερα με την επωνυμία "AUTOTEAM ΑΝΩΝΥΜΗ ΕΜΠΟΡΙΚΗ ΚΑΙ ΒΙΟΜΗΧΑΝΙΚΗ ΕΤΑΙΡΙΑ ΑΥΤΟΚΙΝΗΤΩΝ ΔΙΚΥΚΛΩΝ" και διακριτικό τίτλο "AUTOTEAM S.A."

Έδρα της εταιρίας σήμερα είναι ο Δήμος Αθηνών, Σιδηροκάστρου 5-7 και Πύδνας, η διάρκεια της είναι εκατόν (100) χρόνια και λήγει το 2085.

Η μετοχική σύνθεση της εταιρίας την 31.12.2002 ήταν η ακόλουθη:

• ΣΦΑΚΙΑΝΑΚΗΣ Α.Ε.Β.Ε.	178.608 μετοχές,	ποσοστό συμμετοχής	20,41%
• ΝΙΚΟΛΑΟΣ ΣΦΑΚΙΑΝΑΚΗΣ	680.594 μετοχές,	ποσοστό συμμετοχής	77,79%
• ΜΑΡΙΑ συζ. ΝΙΚ. ΣΦΑΚΙΑΝΑΚΗ	5.266 μετοχές,	ποσοστό συμμετοχής	0,60%
• ΜΥΡΑΝΤΑ ΣΦΑΚΙΑΝΑΚΗ-ΤΑΚΗ	5.266 μετοχές,	ποσοστό συμμετοχής	0,60%
• ΑΙΚΑΤΕΡΙΝΗ ΣΦΑΚΙΑΝΑΚΗ-ΠΛΑΤΙΑ	5.266 μετοχές,	ποσοστό συμμετοχής	0,60%

Η σημερινή σύνθεση του Διοικητικού Συμβουλίου της εταιρίας, η θητεία του οποίου λήγει την 29.06.2004 , είναι η εξής:

1. Νικόλαος Σφακιανάκης	Πρόεδρος
2. Μαρία Σφακιανάκη	Αντιπρόεδρος
3. Σταύρος Τάκν	Διευθύνων Σύμβουλος
4. Μυράντα-Ευστρατία Σφακιανάκη-Τάκν	Μέλος
5. Αικατερίνη Σφακιανάκη-Πλατιά	Μέλος
6. Αθανάσιος Πλατιάς	Μέλος

Οι πωλήσεις της AUTOTEAM Α.Ε. το 2002 ανήλθαν σε 1.780 καινούργια και 303 μεταχειρισμένα αυτοκίνητα. Ο κύκλος εργασιών της AUTOTEAM Α.Ε. το 2002 ανήλθε σε € 29,3 εκατ., τα λειτουργικά αποτελέσματα προ αποσβέσεων και χρηματοοικονομικών αποτελεσμάτων ανήλθαν σε € 1,45 εκατ. τα δε καθαρά κέρδη προ φόρων ανήλθαν σε € 0,8 εκατ.

Για το έτος 2003 οι πωλήσεις εκτιμάται ότι θα υπερβούν τα 2.000 καινούργια αυτοκίνητα, ο κύκλος εργασιών προβλέπεται να υπερβεί τα € 36,0 εκατ. και τα καθαρά κέρδη προ φόρων αναμένεται να φτάσουν το € 1,0 εκατ. Στην εταιρία απασχολούνται 88 άτομα.

Συνοπτικά οικονομικά στοιχεία της εταιρίας αναφέρονται στο παρακάτω πίνακα :

AUTOTEAM Α.Ε.			
(ποσά σε χιλ. €)	2000	2001	2002
ΣΤΟΙΧΕΙΑ ΙΣΟΛΟΓΙΣΜΩΝ			
Αναπόσβεστα Πάγια	3.258,11	3.777,16	3.815,56
Κυκλοφορούν Ενεργητικό	8.016,94	7.411,97	8.060,58
ΣΥΝΟΛΟ ΕΝΕΡΓΗΤΙΚΟΥ	14.973,69	12.726,50	12.779,36
Μετοχικό Κεφαλαίο	2.567,87	2.567,87	2.563,75
Ίδια Κεφάλαια	2.711,74	3.047,21	3.614,86
Υποχρεώσεις	12.212,19	9.647,05	9.142,80
ΣΥΝΟΛΟ ΠΑΘΗΤΙΚΟΥ	14.973,69	12.726,50	12.779,36
ΣΤΟΙΧΕΙΑ ΑΠΟΤΕΛΕΣΜΑΤΩΝ			
Κύκλος Εργασιών	25.484,28	29.839,16	29.283,76
Λειτουργικό Αποτέλεσμα (προ Αποσβέσεων)	1.571,66	1.341,00	1.451,25
Χρηματοοικονομικό Αποτέλεσμα	131,33	113,50	(107,83)
Έκτακτα & Ανόργανα Αποτελέσματα	(997,51)	(521,14)	113,62
Αποσβέσεις	471,83	597,89	661,14
Κέρδη προ Φόρων	233,66	335,47	795,90

PANERGON Α.Ε.

Η PANERGON Α.Ε. είναι εγγεγραμμένη στα Μητρώα Ανωνύμων Εταιριών του Υπουργείου Εμπορίου με αριθμό μητρώου 7995/01/Β/86/653(99), λειτουργεί δε σήμερα με την επωνυμία "PANERGON ΑΝΩΝΥΜΟΣ ΓΕΩΡΓΙΚΗ, ΟΙΚΟΔΟΜΙΚΗ ΚΑΙ ΕΜΠΟΡΙΚΗ ΕΤΑΙΡΙΑ ΑΥΤΟΚΙΝΗΤΩΝ" και με τον διακριτικό τίτλο "PANERGON S.A.".

Έδρα της εταιρίας σήμερα είναι ο Δήμος Αθηνών, Σιδηροκάστρου 5-7 και Πύδνας, η διάρκεια

της είναι τριάντα (30) χρόνια και λήγει το 2016.

Η μετοχική σύνθεση της εταιρίας την 31.12.2002 ήταν η ακόλουθη:

- ΣΦΑΚΙΑΝΑΚΗΣ Α.Ε.Β.Ε. 2.437.396 μετοχές, ποσοστό συμμετοχής 97,69%
- ΑΥΤΟΤΕΑΜ Α.Ε. 57.604 μετοχές, ποσοστό συμμετοχής 2,31%

Η σημερινή σύνθεση του Διοικητικού Συμβουλίου της εταιρίας, η θητεία του οποίου λήγει την 30.06.2004, είναι η εξής:

- | | |
|--------------------------------------|---------------------|
| 1. Νικόλαος Σφακιανάκης | Πρόεδρος |
| 2. Μαρία Σφακιανάκη | Αντιπρόεδρος |
| 3. Σταύρος Τάκη | Διευθύνων Σύμβουλος |
| 4. Μυράντα-Ευστρατία Σφακιανάκη-Τάκη | Μέλος |
| 5. Αικατερίνη Σφακιανάκη-Πλατιά | Μέλος |
| 6. Αθανάσιος Πλατιάς | Μέλος |

Κατά τη χρήση 2002 αποφασίστηκε η αύξηση του Μετοχικού Κεφαλαίου της εταιρίας κατά € 3,5 εκατ. με μετρητά με σκοπό την κεφαλαιακή ενίσχυση της.

Κατά το 2002 η PANERAGON Α.Ε. παρουσίασε κύκλο εργασιών € 10,0 εκατ. ενώ τα λειτουργικά κέρδη προ αποσβέσεων και χρηματοοικονομικών αποτελεσμάτων ανήλθαν σε € 380 χιλ. Για το 2003, προβλέπεται ότι ο κύκλος εργασιών της PANERAGON Α.Ε. θα προσεγγίσει τα € 15,0 εκατ., τα λειτουργικά αποτελέσματα θα φτάσουν τα € 885 χιλ., ενώ εκτιμάται ότι η εταιρία θα παρουσιάσει για πρώτη φορά κέρδη προ φόρων περίπου € 215 χιλ. Η PANERAGON Α.Ε. απασχολεί 37 άτομα.

Συνοπτικά οικονομικά στοιχεία της εταιρίας αναφέρονται στο παρακάτω πίνακα :

PANERAGON Α.Ε.			
(ποσά σε χιλ. €)	2000	2001	2002
ΣΤΟΙΧΕΙΑ ΙΣΟΛΟΓΙΣΜΩΝ			
Αναπόσβεστα Πάγια	4.280,96	3.372,99	3.330,86
Κυκλοφορούν Ενεργητικό	9.157,87	9.012,86	13.083,89
ΣΥΝΟΛΟ ΕΝΕΡΓΗΤΙΚΟΥ	13.658,43	13.210,07	18.178,43
Μετοχικό Κεφαλαίο	3.815,11	3.815,11	7.310,35
Ίδια Κεφάλαια	2.894,43	2.559,32	5.931,87
Υποχρεώσεις	10.742,82	10.638,88	12.230,76
ΣΥΝΟΛΟ ΠΑΘΗΤΙΚΟΥ	13.658,43	13.210,07	18.178,43
ΣΤΟΙΧΕΙΑ ΑΠΟΤΕΛΕΣΜΑΤΩΝ			
Κύκλος Εργασιών	7.759,85	8.042,67	10.028,16
Λειτουργικό Αποτέλεσμα (προ Αποσβέσεων)	(170,21)	35,44	379,35
Χρηματοοικονομικό Αποτέλεσμα	(167,69)	(217,26)	(270,05)
Έκτακτα & Ανόργανα Αποτελέσματα	(399,23)	283,82	215,84
Αποσβέσεις	0,00	427,61	427,29
Κέρδη προ Φόρων	(737,13)	(325,60)	(102,15)

EXECUTIVE LEASE A.E.

Η EXECUTIVE LEASE A.E. είναι εγγεγραμμένη στα Μητρώα Ανωνύμων Εταιριών του Υπουργείου Εμπορίου με αριθμό μητρώου 1070/01/Β/86/1071, λειτουργεί δε σήμερα με την επωνυμία "EXECUTIVE LEASE A.E. ΑΝΩΝΥΜΗ ΕΤΑΙΡΙΑ ΕΜΠΟΡΙΑΣ ΚΑΙ ΕΠΙΣΚΕΥΗΣ ΟΧΗΜΑΤΩΝ ΚΑΙ ΤΟΥΡΙΣΤΙΚΩΝ ΕΠΙΧΕΙΡΗΣΕΩΝ" και με τον διακριτικό τίτλο "EXECUTIVE LEASE S.A."

Έδρα της εταιρίας σήμερα είναι ο Δήμος Αθηνών, οδός Σπύρου Πάτση 58-60, και η διάρκεια της είναι σαράντα (40) χρόνια και λήγει το 2006.

Η μετοχική σύνθεση της εταιρίας την 31.12.2002 ήταν η ακόλουθη:

- ΣΦΑΚΙΑΝΑΚΗΣ Α.Ε.Β.Ε. 551.228 μετοχές, ποσοστό συμμετοχής 97,03%
- AUTOLINK A.E. 6.872 μετοχές, ποσοστό συμμετοχής 2,97%

Η σημερινή σύνθεση του Διοικητικού Συμβουλίου της εταιρίας, η θητεία του οποίου λήγει την 28.06.2004, είναι η εξής:

- | | |
|--------------------------------------|---------------------|
| 1. Νικόλαος Σφακιανάκης | Πρόεδρος |
| 2. Μαρία Σφακιανάκη | Αντιπρόεδρος |
| 3. Σταύρος Τάκης | Διευθύνων Σύμβουλος |
| 4. Μυράντα-Ευστρατία Σφακιανάκη-Τάκη | Μέλος |
| 5. Αικατερίνη Σφακιανάκη-Πλατιά | Μέλος |
| 6. Αθανάσιος Πλατιάς | Μέλος |

Κατά τη χρήση 2002 αποφασίστηκε η αύξηση του Μετοχικού Κεφαλαίου της εταιρίας κατά € 3,5 εκατ. με μετρητά με σκοπό την κεφαλαιακή ενίσχυση της.

Τα οικονομικά αποτελέσματα της για το έτος 2002 ακολούθησαν τους εμπορικούς στόχους της εταιρίας. Ο κύκλος εργασιών ανήλθε σε € 14,4 εκατ. και τα λειτουργικά αποτελέσματα προ αποσβέσεων σε € 1,6 εκατ.

Για το 2003 οι στόχοι της εταιρίας περιλαμβάνουν την επίτευξη κύκλου εργασιών € 15,5 εκατ. και λειτουργικών αποτελεσμάτων προ αποσβέσεων € 1,6 εκατ., με συνολικό στόλο που θα ξεπερνά τα 3.000 αυτοκίνητα. Η EXECUTIVE LEASE A.E. απασχολεί 90 άτομα.

Συνοπτικά οικονομικά στοιχεία της εταιρίας αναφέρονται στο παρακάτω πίνακα :

EXECUTIVE LEASE A.E.

(ποσά σε χιλ. €)	2000	2001	2002
ΣΤΟΧΕΙΑ ΙΣΟΛΟΓΙΣΜΩΝ			
Αναπόσβεστα Πάγια	4.575,18	6.870,95	11.703,79
Κυκλοφορούν Ενεργητικό	1.709,09	3.327,75	10.217,11
ΣΥΝΟΛΟ ΕΝΕΡΓΗΤΙΚΟΥ	6.979,19	11.079,24	23.703,31
Μετοχικό Κεφαλαίο	1.452,68	1.452,68	4.999,28
Ίδια Κεφάλαια	789,66	1.048,56	3.700,38
Υποχρεώσεις	6.179,22	10.030,67	19.895,22
ΣΥΝΟΛΟ ΠΑΘΗΤΙΚΟΥ	6.979,19	11.079,24	23.703,31
ΣΤΟΙΧΕΙΑ ΑΠΟΤΕΛΕΣΜΑΤΩΝ			
Κύκλος Εργασιών	5.518,79	8.257,13	14.397,76
Λειτουργικό Αποτέλεσμα (προ Αποσβέσεων)	1.447,21	1.758,40	1.623,73
Χρηματοοικονομικό Αποτέλεσμα	(217,18)	(237,44)	(357,64)
Έκτακτα & Ανόργανα Αποτελέσματα	(372,98)	(247,70)	350,72
Αποσβέσεις	1.238,02	1.014,36	2.511,60
Κέρδη προ Φόρων	(380,97)	258,90	(894,79)

EXECUTIVE INSURANCE BROKERS A.E.

Η EXECUTIVE INSURANCE BROKERS A.E. είναι εγγεγραμμένη στα Μητρώα Ανωνύμων Εταιριών του Υπουργείου Εμπορίου με αριθμό μητρώου 43092/05/B/99/06, λειτουργεί δε σήμερα με την επωνυμία "EXECUTIVE INSURANCE BROKERS, ΑΝΩΝΥΜΗ ΕΤΑΙΡΙΑ ΜΕΣΙΤΕΙΑΣ ΑΣΦΑΛΙΣΕΩΝ" και με τον διακριτικό τίτλο "EXECUTIVE INSURANCE BROKERS S.A."

Έδρα της εταιρίας σήμερα είναι ο Δήμος Αθηνών, οδός Σπύρου Πάτην 58-60, η διάρκεια της είναι ενενήντα ενεά (99) χρόνια και λήγει το 2098.

Η μετοχική σύνθεση της εταιρίας την 31.12.2002 ήταν η ακόλουθη:

- ΣΦΑΚΙΑΝΑΚΗΣ Α.Ε.Β.Ε. 45.000 μετοχές, ποσοστό συμμετοχής 90,00%
- AUTOTEAM Α.Ε. 2.500 μετοχές, ποσοστό συμμετοχής 5,00%
- AUTOLINK Α.Ε. 2.500 μετοχές, ποσοστό συμμετοχής 5,00%

Η σημερινή σύνθεση του Διοικητικού Συμβουλίου της εταιρίας, του οποίου η θητεία λήγει την 29.06.2004, είναι η εξής:

- | | |
|--------------------------------------|-----------------------|
| 1. Νικόλαος Σφακιανάκης | Πρόεδρος |
| 2. Σταύρος Τάκν | Αντιπρόεδρος |
| 3. Ευγενία Καφφετζή | Διευθύνουσα Σύμβουλος |
| 4. Μαρία Σφακιανάκη | Μέλος |
| 5. Μυράντα-Ευστρατία Σφακιανάκη-Τάκν | Μέλος |
| 6. Αικατερίνη Σφακιανάκη-Πλατιά | Μέλος |
| 7. Αθανάσιος Πλατιάς | Μέλος |

Η EXECUTIVE INSURANCE BROKERS A.E. δραστηριοποιείται στον ασφαλιστικό κλάδο το 2002 η εταιρία διαχειρίστηκε μέσω 20.000 ενεργών πελατών ασφαλίσεις επιχειρηματικών κινδύνων και προσωπικών ασφαλίσεων συνολικής παραγωγής καθαρών ασφαλιστρών € 7,3 εκατ. και παρουσίασε κύκλο εργασιών σε προμήθειες € 1,4 εκατ. και καθαρά κέρδη προ φόρων € 350 χιλ.

Για το 2003 οι στόχοι της εταιρίας περιλαμβάνουν την επίτευξη παραγωγής καθαρών ασφαλιστρών € 8,0 εκατ. και κύκλου εργασιών σε προμήθειες € 1,6 εκατ. με καθαρό κέρδος προ φόρων € 400 χιλ. Η εταιρία απασχολεί 26 άτομα.

Συνοπτικά οικονομικά στοιχεία της εταιρίας αναφέρονται στο παρακάτω πίνακα :

EXECUTIVE INSURANCE BROKERS A.E.			
(ποσά σε χιλ. €)	2000	2001	2002
ΣΤΟΙΧΕΙΑ ΙΣΟΛΟΓΙΣΜΩΝ			
Αναπόσβεστα Πάγια	52,07	50,21	49,22
Κυκλοφορούν Ενεργητικό	2.175,53	2.337,88	3.423,85
ΣΥΝΟΛΟ ΕΝΕΡΓΗΤΙΚΟΥ	2.241,22	2.840,29	3.490,51
Μετοχικό Κεφάλαιο	146,74	146,74	146,50
Ίδια Κεφάλαια	161,51	170,71	184,71
Υποχρεώσεις	2.076,72	2.669,58	3.305,77
ΣΥΝΟΛΟ ΠΑΘΗΤΙΚΟΥ	2.241,22	2.840,29	3.490,51
ΣΤΟΙΧΕΙΑ ΑΠΟΤΕΛΕΣΜΑΤΩΝ			
Κύκλος Εργασιών	1.376,30	1.202,35	1.410,24
Λειτουργικό Αποτέλεσμα (προ Αποσβέσεων)	507,33	318,52	377,86
Χρηματοοικονομικό Αποτέλεσμα	(16,29)	(5,25)	(4,88)
Έκτακτα & Ανόργανα Αποτελέσματα	0,71	(0,06)	1,93
Αποσβέσεις	23,09	24,67	30,20
Κέρδη προ Φόρων	484,95	293,79	349,60

AUTOLINK A.E.

Η AUTOLINK A.E. είναι εγγεγραμμένη στα Μητρώα Ανωνύμων Εταιριών του Υπουργείου Εμπορίου με αριθμό μητρώου 864/01/Β/86/865, λειτουργεί δε σήμερα με την επωνυμία "AUTOLINK ΑΝΩΝΥΜΗ ΕΜΠΟΡΙΚΗ ΚΑΙ ΒΙΟΜΗΧΑΝΙΚΗ ΕΤΑΙΡΙΑ ΑΥΤΟΚΙΝΗΤΩΝ" και με τον διακριτικό τίτλο "AUTOLINK S.A."

Έδρα της εταιρίας σήμερα είναι ο Δήμος Αθηνών, Σιδηροκάστρου 5-7 και Πύδνας, η διάρκεια της είναι πενήντα (50) χρόνια και λήγει το 2012.

Η μετοχική σύνθεση της εταιρίας την 31.12.2002 ήταν η ακόλουθη:

- ΣΦΑΚΙΑΝΑΚΗΣ Α.Ε.Β.Ε. 9.799.990 μετοχές, ποσοστό συμμετοχής 99,9999%
- ΝΙΚΟΛΑΟΣ ΣΦΑΚΙΑΝΑΚΗΣ 10 μετοχές, ποσοστό συμμετοχής 0,0001%

Η σημερινή σύνθεση του Διοικητικού Συμβουλίου της εταιρίας, του οποίου η θητεία λήγει την 24.01.2004, είναι η εξής:

1. Νικόλαος Σφακιανάκης	Πρόεδρος
2. Μαρία Σφακιανάκη	Αντιπρόεδρος
3. Σταύρος Τάκης	Διευθύνων Σύμβουλος
4. Μυράντα-Ευστρατία Σφακιανάκη-Τάκη	Μέλος
5. Αικατερίνη Σφακιανάκη-Πλατιά	Μέλος
6. Αθανάσιος Πλατιάς	Μέλος

Κατά τη χρήση 2002 αποφασίστηκε η αύξηση του Μετοχικού Κεφαλαίου της εταιρίας κατά € 1,4 εκατ. με μετρητά με σκοπό την κεφαλαιακή ενίσχυση της.

Το 2002, πρώτο έτος πλήρους λειτουργίας της AUTOLINK A.E., πραγματοποιήθηκαν πωλήσεις 1.400 καινούργιων και 83 μεταχειρισμένων αυτοκινήτων. Η AUTOLINK A.E. παρουσίασε κύκλο εργασιών € 21,9 εκατ., τα λειτουργικά κέρδη, προ χρηματοοικονομικών και αποσβέσεων, έφθασαν τα € 463 χιλ., ενώ τα κέρδη προ φόρων τα € 47 χιλ.

Για το 2003, εκτιμάται ότι οι πωλήσεις θα φτάσουν τα 1.700 καινούργια και 150 μεταχειρισμένα αυτοκίνητα ενώ προβλέπεται ο κύκλος εργασιών να ανέλθει σε περίπου € 28,0 εκατ., τα λειτουργικά αποτελέσματα να κυμανθούν περί τα € 550 χιλ. και κέρδη προ φόρων να ανέλθουν σε € 100 χιλ. περίπου. Η AUTOLINK A.E. απασχολεί 48 άτομα.

Συνοπτικά οικονομικά στοιχεία της εταιρίας αναφέρονται στο παρακάτω πίνακα :

AUTOLINK A.E.			
(ποσά σε χιλ. €)	2000	2001	2002
ΣΤΟΙΧΕΙΑ ΙΣΟΛΟΓΙΣΜΩΝ			
Αναπόσβεστα Πάγια	880,58	1.786,31	1.886,94
Κυκλοφορούν Ενεργητικό	2.281,38	4.364,41	9.369,41
ΣΥΝΟΛΟ ΕΝΕΡΓΗΤΙΚΟΥ	3.259,75	6.266,78	11.484,25
Μετοχικό Κεφαλαίο	1.555,39	1.555,39	2.940,00
Ίδια Κεφάλαια	1.712,39	1.330,19	2.761,78
Υποχρεώσεις	1.545,15	4.934,38	8.720,27
ΣΥΝΟΛΟ ΠΑΘΗΤΙΚΟΥ	3.259,75	6.266,78	11.484,25
ΣΤΟΙΧΕΙΑ ΑΠΟΤΕΛΕΣΜΑΤΩΝ			
Κύκλος Εργασιών	0,00	6.315,36	21.883,93
Λειτουργικό Αποτέλεσμα (προ Αποσβέσεων)	(92,14)	(346,60)	462,78
Χρηματοοικονομικό Αποτέλεσμα	79,81	(23,74)	(103,78)
Έκτακτα & Ανόργανα Αποτελέσματα	109,41	32,64	35,84
Αποσβέσεις	96,29	44,51	347,88
Κέρδη προ Φόρων	0,80	(382,20)	46,96

AUTOFORUM A.E.

Η AUTOFORUM A.E., προήλθε από την αλλαγή επωνυμίας της εταιρίας AUTOSELECT A.E., και είναι εγγεγραμμένη στα Μητρώα Ανωνύμων Εταιριών του Υπουργείου Εμπορίου με αριθμό μητρώου 28492/01/Β/93/594(99), λειτουργεί δε σήμερα με την επωνυμία "AUTOFORUM ΕΜΠΟΡΙΑ ΑΥΤΟΚΙΝΗΤΩΝ, ΔΙΚΥΚΛΩΝ, ΑΝΤΑΛΛΑΚΤΙΚΩΝ, ΕΚΜΕΤΑΛΛΕΥΣΗ ΣΥΝΕΡΓΕΙΩΝ, ΟΙΚΟΔΟΜΙΚΕΣ ΚΑΙ ΞΕΝΟΔΟΧΕΙΑΚΕΣ ΕΠΙΧΕΙΡΗΣΕΙΣ ΑΝΩΝΥΜΟΣ ΕΤΑΙΡΙΑ" και με τον διακριτικό τίτλο "AUTOFORUM S.A."

Έδρα της εταιρίας σήμερα είναι ο Δήμος Αθηνών, Σιδηροκάστρου 5-7 και Πύδνας, η διάρκεια της είναι ενενήντα (90) χρόνια και λήγει το 2083.

Η μετοχική σύνθεση της εταιρίας την 31.12.2002 ήταν η ακόλουθη:

- ΣΦΑΚΙΑΝΑΚΗΣ Α.Ε.Β.Ε. 699.999 μετοχές, ποσοστό συμμετοχής 99,9999%
- ΝΙΚΟΛΑΟΣ ΣΦΑΚΙΑΝΑΚΗΣ 1 μετοχή, ποσοστό συμμετοχής 0,0001%

Η σημερινή σύνθεση του Διοικητικού Συμβουλίου της εταιρίας, του οποίου η θητεία λήγει την 28.06.2004, είναι η εξής:

- | | |
|--------------------------------------|---------------------|
| 1. Νικόλαος Σφακιανάκης | Πρόεδρος |
| 2. Μαρία Σφακιανάκη | Αντιπρόεδρος |
| 3. Σταύρος Τάκν | Διευθύνων Σύμβουλος |
| 4. Μυράντα-Ευστρατία Σφακιανάκη-Τάκν | Μέλος |
| 5. Αικατερίνη Σφακιανάκη-Πλατιά | Μέλος |

Κατά τη χρήση 2002 αποφασίστηκε η αύξηση του Μετοχικού Κεφαλαίου της εταιρίας κατά € 1,5 εκατ. με μετρητά με σκοπό την κεφαλαιακή ενίσχυση της.

Οι στόχοι πωλήσεων της εταιρίας για το 2003 είναι 400 καινούργια αυτοκίνητα VOLVO, 40 μεταχειρισμένα αυτοκίνητα όλων των τύπων, ανταλλακτικά ύψους € 310 χιλ. και υπηρεσίες service της τάξης των € 260 χιλ. Ο κύκλος εργασιών αναμένεται να υπερβεί τα € 11,0 εκατ. και τα λειτουργικά αποτελέσματα να ξεπεράσουν τα € 186 χιλ. Η AUTOFORUM Α.Ε. απασχολεί 15 άτομα.

Συνοπτικά οικονομικά στοιχεία της εταιρίας αναφέρονται στο παρακάτω πίνακα:

AUTOFORUM Α.Ε.			
(ποσά σε χιλ. €)	2000	2001	2002
ΣΤΟΙΧΕΙΑ ΙΣΟΛΟΓΙΣΜΩΝ			
Αναπόσβεστα Πάγια	211,29	194,75	920,56
Κυκλοφορούν Ενεργητικό	169,55	161,99	2.529,81
ΣΥΝΟΛΟ ΕΝΕΡΓΗΤΙΚΟΥ	380,84	356,74	3.513,37
Μετοχικό Κεφαλαίο	586,94	586,94	2.072,00
Ίδια Κεφάλαια	368,45	349,42	1.637,47
Υποχρεώσεις	12,39	7,32	1.868,79
ΣΥΝΟΛΟ ΠΑΘΗΤΙΚΟΥ	380,84	356,74	3.513,37
ΣΤΟΙΧΕΙΑ ΑΠΟΤΕΛΕΣΜΑΤΩΝ			
Κύκλος Εργασιών	29,92	0,00	189,23
Λειτουργικό Αποτέλεσμα (προ Αποσβέσεων)	(53,18)	5,81	(162,83)
Χρηματοοικονομικό Αποτέλεσμα	3,25	(0,11)	5,33
Έκτακτα & Ανόργανα Αποτελέσματα	0,00	(8,18)	(0,35)
Αποσβέσεις	19,45	16,54	34,10
Κέρδη προ Φόρων	(69,39)	(19,03)	(191,96)

SPEEDEX A.E.

Η SPEEDEX A.E. είναι εγγεγραμμένη στα Μητρώα Ανωνύμων Εταιριών του Υπουργείου Εμπορίου με αριθμό μητρώου 38220/01/Β/97/149(03), λειτουργεί δε σήμερα με την επωνυμία "ΣΠΗΝΤΕΞ ΑΝΩΝΥΜΗ ΕΤΑΙΡΙΑ ΤΑΧΥΜΕΤΑΦΟΡΩΝ" και με τον διακριτικό τίτλο "SPEEDEX A.E."

Έδρα της εταιρίας σήμερα είναι σήμερα είναι ο Δήμος Αθηνών, Σιδηροκάστρου 1-3 και Σπύρου Πάτην , η διάρκεια της είναι πενήντα (50) χρόνια και λήγει το 2036.

Η μετοχική σύνθεση της εταιρίας την 31.12.2002 ήταν η ακόλουθη:

• ΣΦΑΚΙΑΝΑΚΗΣ Α.Ε.Β.Ε.	2.988.158 μετοχές,	ποσοστό συμμετοχής	49,09%
• FOURLIS A.E. ΣΥΜΜΕΤΟΧΩΝ	2.988.159 μετοχές,	ποσοστό συμμετοχής	49,09%
• ΕΥΑΝΘΙΑ ΑΡΕΑΛΗ	52.302 μετοχές,	ποσοστό συμμετοχής	0,86%
• ΑΛΕΞΑΝΔΡΟΣ ΙΟΡΔΑΝΟΥ	40.679 μετοχές,	ποσοστό συμμετοχής	0,67%
• METAHOLDING A.E.	17.610 μετοχές,	ποσοστό συμμετοχής	0,29%

Η σημερινή σύνθεση του Διοικητικού Συμβουλίου της εταιρίας, του οποίου η θητεία λήγει την 29.02.2005, είναι η εξής:

1. Σταύρος Τάκη	Πρόεδρος
2. Ιωάννης Κολίτσας	Αντιπρόεδρος
3. Νικόλαος Γκανέτσος	Σύμβουλος
4. Ανέστης Παρταλίδης	Σύμβουλος
5. Νικήτας Ποθουλάκης	Σύμβουλος
6. Νικόλαος Πατσατζής	Σύμβουλος
7. Ερμανουήλ Μανουσάκης	Σύμβουλος

Κατά τη χρήση 2002 το Μετοχικού Κεφαλαίου της εταιρίας αυξήθηκε κατά € 5,7 εκατ. με μετρητά με σκοπό την κεφαλαιακή της ενίσχυση προκειμένου να υλοποιηθούν σημαντικές επενδύσεις, ενώ παράλληλα έχει ξεκινήσει ευρύτατο πρόγραμμα αναδιάρθρωσης με σκοπό τη περαιτέρω βελτίωση της θέσης της στην αγορά αλλά και την επιστροφή της στη κερδοφορία.

Το 2002, η SPEEDEX A.E. παρουσίασε κύκλο εργασιών € 23,3 εκατ. ενώ για το 2003 προβλέπεται ότι ο κύκλος εργασιών θα ανέλθει σε περίπου € 28 εκατ. Η SPEEDEX A.E. απασχολεί 640 άτομα.

Συνοπτικά οικονομικά στοιχεία της εταιρίας αναφέρονται στο παρακάτω πίνακα :

SPEEDEX A.E.			
(ποσά σε χιλ. €)	2000	2001	2002
ΣΤΟΙΧΕΙΑ ΙΣΟΛΟΓΙΣΜΩΝ			
Αναπόσβεστα Πάγια	614,42	1.000,52	1.307,55
Κυκλοφορούν Ενεργητικό	6.997,29	11.239,51	10.436,33
ΣΥΝΟΛΟ ΕΝΕΡΓΗΤΙΚΟΥ	7.818,23	12.511,39	12.270,33
Μετοχικό Κεφαλαίο	352,16	352,16	6.086,91
Ίδια Κεφάλαια	384,02	-3.885,50	(626,29)
Υποχρεώσεις	7.148,92	16.107,98	12.849,82
ΣΥΝΟΛΟ ΠΑΘΗΤΙΚΟΥ	7.818,23	12.511,39	12.270,33
ΣΤΟΙΧΕΙΑ ΑΠΟΤΕΛΕΣΜΑΤΩΝ			
Κύκλος Εργασιών	17.180,75	20.388,23	23.276,27
Λειτουργικό Αποτέλεσμα (προ Αποσβέσεων)	(373,81)	(2.768,29)	(2.009,90)
Χρηματοοικονομικό Αποτέλεσμα	(112,24)	(216,89)	(299,18)
Έκτακτα & Ανόργανα Αποτελέσματα	(275,81)	(291,34)	(166,42)
Αποσβέσεις	281,95	348,42	0,00
Κέρδη προ Φόρων	(1.043,81)	(3.624,99)	(2.475,50)

7.2 ΔΙΕΤΑΙΡΙΚΕΣ ΣΥΝΑΛΛΑΓΕΣ

Οι Διεταιρικές πωλήσεις των Εταιριών του Ομίλου ΣΦΑΚΙΑΝΑΚΗ για την χρήση 2002 καθώς και τα διεταιρικά υπόλοιπα απαιτήσεων / υποχρεώσεων την 31.12.2002 παρουσιάζονται στους παρακάτω πίνακες.

ΔΙΕΤΑΙΡΙΚΕΣ ΠΩΛΗΣΕΙΣ ΜΕΤΑΞΥ ΤΩΝ ΕΤΑΙΡΙΩΝ ΓΙΑ ΤΗ ΧΡΗΣΗ 2002 (σε χιλ. €)

ΠΩΛΟΥΣΑ ΕΤΑΙΡΙΑ	ΑΓΟΡΑΖΟΥΣΑ ΕΤΑΙΡΙΑ									
	ΣΦΑΚΙΑΝΑΚΗΣ Α.Ε.Β.Ε.	PERSONAL BEST Α.Ε.	AUTOTEAM Α.Ε.	PANERGON Α.Ε.	EXECUTIVE LEASE Α.Ε.	EXECUTIVE INSURANCE BROKERS AE	AUTOLINK Α.Ε.	AUTOFORUM Α.Ε.	SPEEDEX Α.Ε.	
ΣΦΑΚΙΑΝΑΚΗΣ ΑΕΒΕ		23.976,23								
PERSONAL BEST Α.Ε.	327,49				5,51					
AUTOTEAM Α.Ε.		20,52								
PANERGON Α.Ε.										
EXECUTIVE LEASE Α.Ε.		568,00								
EXECUTIVE INS. BROKERS AE										
AUTOLINK Α.Ε.										
AUTOFORUM Α.Ε.										
SPEEDEX Α.Ε.										

ΔΙΕΤΑΙΡΙΚΑ ΥΠΟΛΟΙΠΑ ΑΠΑΙΤΗΣΕΩΝ/ΥΠΟΧΡΕΩΣΕΩΝ ΤΗΝ 31.12.2002 (σε χιλ. €)

ΠΩΛΟΥΣΑ ΕΤΑΙΡΙΑ	ΑΓΟΡΑΖΟΥΣΑ ΕΤΑΙΡΙΑ									
	ΣΦΑΚΙΑΝΑΚΗΣ Α.Ε.Β.Ε.	PERSONAL BEST Α.Ε.	AUTOTEAM Α.Ε.	PANERGON Α.Ε.	EXECUTIVE LEASE Α.Ε.	EXECUTIVE INSURANCE BROKERS AE	AUTOLINK Α.Ε.	AUTOFORUM Α.Ε.	SPEEDEX Α.Ε.	
ΣΦΑΚΙΑΝΑΚΗΣ ΑΕΒΕ		4.442,33								
PERSONAL BEST Α.Ε.	386,92				3,62					
AUTOTEAM Α.Ε.										
PANERGON Α.Ε.										
EXECUTIVE LEASE Α.Ε.		0,05								
EXECUTIVE INS. BROKERS AE										
AUTOLINK Α.Ε.										
AUTOFORUM Α.Ε.										
SPEEDEX Α.Ε.										

8 ΠΡΟΣΘΕΤΑ ΣΤΟΙΧΕΙΑ

8.1 ΧΡΗΜΑΤΙΣΤΗΡΙΑΚΑ ΣΤΟΙΧΕΙΑ ΜΕΤΟΧΗΣ

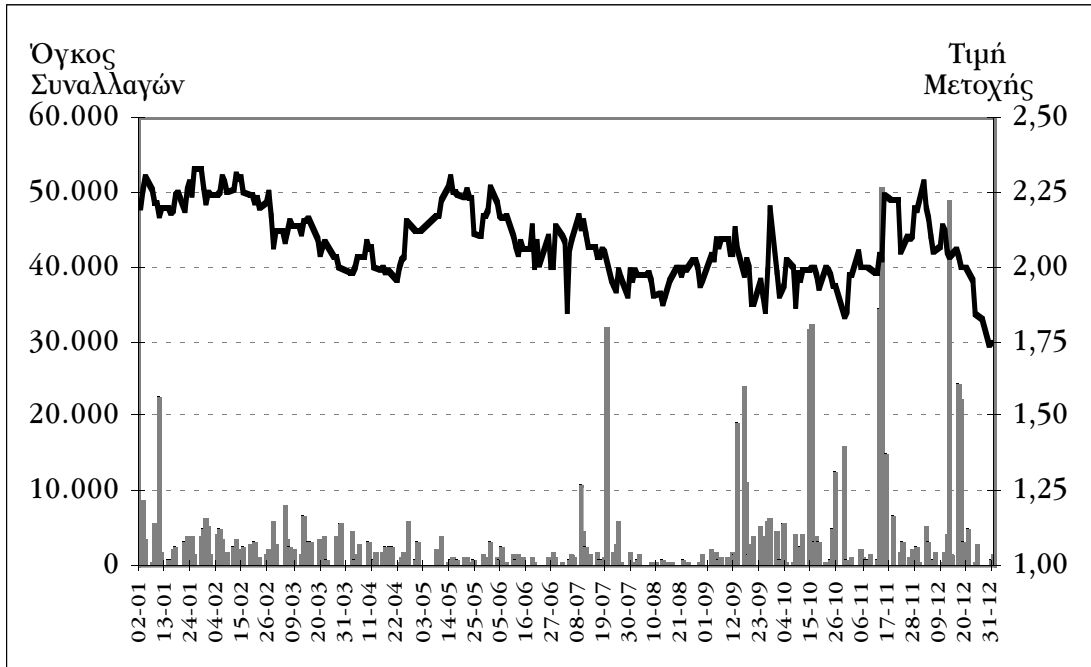
Ο πίνακας που ακολουθεί παρουσιάζει στατιστικά στοιχεία της μετοχής ΣΦΑΚΙΑΝΑΚΗΣ Α.Ε.Β.Ε. στο Χ.Α.Α το έτος 2002. Συγκεκριμένα την τιμή κλεισίματος της μετοχής της τελευταίας συνεδριάσεως κάθε μήνα (σε Ευρώ), και τον συνολικό μηνιαίο όγκο συναλλαγών (σε τεμάχια).

ΜΗΝΑΣ	ΤΙΜΗ ΚΛΕΙΣΙΜΑΤΟΣ ¹	ΟΓΚΟΣ ΣΥΝΑΛΛΑΓΩΝ ²
ΙΑΝΟΥΑΡΙΟΣ	2,25	90.117
ΦΕΒΡΟΥΑΡΙΟΣ	2,07	49.937
ΜΑΡΤΙΟΣ	2,00	57.580
ΑΠΡΙΛΙΟΣ	2,12	40.825
ΜΑΙΟΣ	2,27	18.879
ΙΟΥΝΙΟΣ	2,14	15.890
ΙΟΥΛΙΟΣ	1,95	72.931
ΑΥΓΟΥΣΤΟΣ	1,95	7.090
ΣΕΠΤΕΜΒΡΙΟΣ	1,98	99.230
ΟΚΤΩΒΡΙΟΣ	1,97	127.120
ΝΟΕΜΒΡΙΟΣ	2,19	126.690
ΔΕΚΕΜΒΡΙΟΣ	1,75	128.690

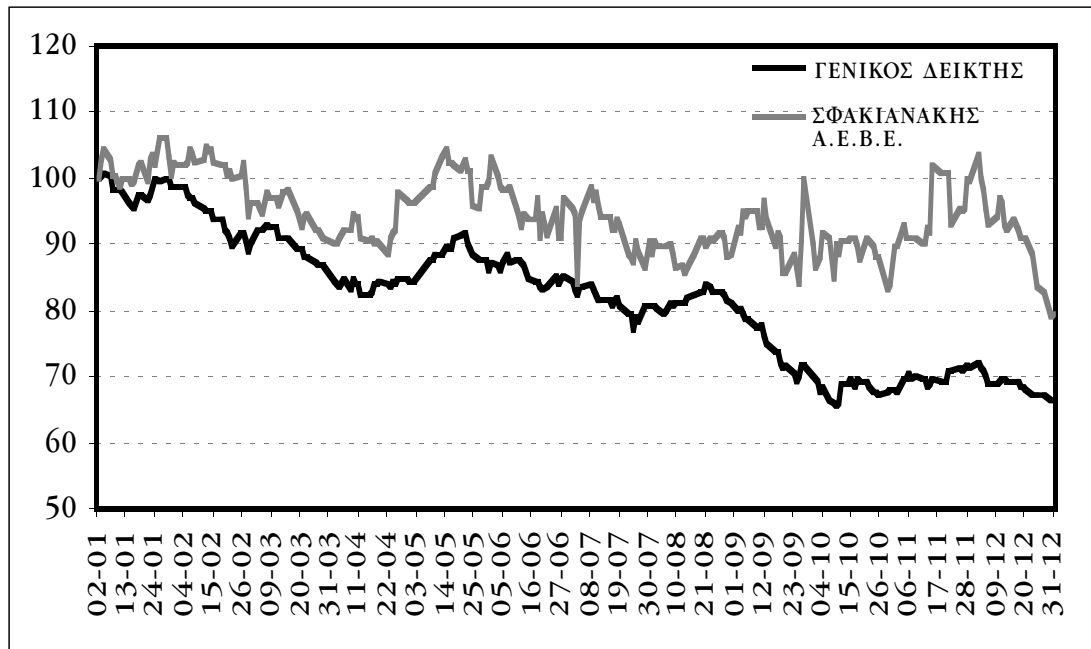
1. Τιμή κλεισίματος της μετοχής της τελευταίας συνεδρίασης κάθε μήνα

2. Συνολικός μηνιαίος όγκος συναλλαγών

Η εξέλιξη της χρηματιστηριακής τιμής και του όγκου συναλλαγών των μετοχών της Εταιρίας παρουσιάζονται στο διάγραμμα που ακολουθεί.



Η εξέλιξη της χρηματιστηριακής τιμής της ΣΦΑΚΙΑΝΑΚΗΣ ΑΕΒΕ σε σχέση με το γενικό δείκτη του Χ.Α.Α. για το έτος 2002 παρουσιάζονται στο ακόλουθο διάγραμμα.



8.2 ΚΑΤΑΛΟΓΟΣ ΠΡΟΣΩΠΩΝ ΠΟΥ ΔΥΝΑΝΤΑΙ ΝΑ ΚΑΤΑΡΤΙΖΟΥΝ ΣΥΝΑΛΛΑΓΕΣ ΣΤΟ Χ.Α.Α. ΜΕΤΑ ΑΠΟ ΣΧΕΤΙΚΗ ΓΝΩΣΤΟΠΟΙΗΣΗ.

Σύμφωνα με όσα ορίζονται στο άρθρο 8 της υπ' αριθμόν 5/204/14.11.2000 απόφασης το Δ.Σ. της Επιτροπής Κεφαλαιαγοράς, τα άτομα που έχουν κωδικό συναλλαγών στο Ολοκληρωμένο Σύστημα Ηλεκτρονικών Συναλλαγών (ΟΑΣΗΣ) και λογαριασμό αξιών στο Σύστημα Άυλων Τίτλων (ΣΑΤ) και επιτρέπεται να καταρτίζουν συναλλαγές με αντικείμενο μετοχές της ΣΦΑΚΙΑΝΑΚΗΣ Α.Ε.Β.Ε. ή παράγωγα προϊόντα επί των μετοχών της Εταιρίας, τα οποία είναι διαπραγματεύσιμα στο Χρηματιστήριο Παραγώγων Αθηνών, εφόσον έχουν προβεί σε σχετική γνωστοποίηση προς το Διοικητικό Συμβούλιο της Εταιρίας και η σχετική γνωστοποίηση έχει δημοσιευθεί στο Ημερήσιο Δελτίο Τιμών την προηγούμενη τουλάχιστον ημέρα από την ημέρα συναλλαγής είναι τα κάτωθι:

Νικόλαος Μ. Σφακιανάκης	Πρόεδρος Δ.Σ.
Μαρία συζ. Νικ. Σφακιανάκη	Αντιπρόεδρος Δ.Σ.
Σταύρος Π. Τάκης	Διευθύνων Σύμβουλος & Μέλος Δ.Σ.
Μυράντα-Ευστρατία Σφακιανάκη-Τάκη	Διευθύντρια Marketing & Μέλος Δ.Σ.
Αικατερίνη Σφακιανάκη-Πλατιά	Διευθύντρια Νομικών Υπηρεσιών & Μέλος Δ.Σ.
Νικόλαος Α. Πατσατζής	Βοηθός Διευθύνοντος Συμβούλου & Μέλος Δ.Σ.
Νικήτας Ι. Ποθουλάκης	Οικονομικός Διευθυντής Ομίλου & Μέλος Δ.Σ.
Γεώργιος Ν. Λαουτάρης	Αν. Οικονομικός Διευθυντής & Διευθυντής Λογιστηρίου
Σπύλιος Α. Σπηλιόπουλος	Προϊστάμενος Νομικών Υπηρεσιών
Ξενοφών Μ. Λαπαρδάς	Εσωτερικός Ελεγκτής
Γεώργιος Α. Ηλιάδης	Υπεύθυνος Εξυπηρέτησης Μετόχων
Αντώνης Π. Παπαγεωργίου	Ορκωτός Ελεγκτής
Κυριάκος Γ. Ριχής	Ορκωτός Ελεγκτής

8.3 ΠΛΗΡΟΦΟΡΙΕΣ ΣΧΕΤΙΚΑ ΜΕ ΔΗΜΟΣΙΕΣ ΠΡΟΣΦΟΡΕΣ

Κατά τη διάρκεια οικονομικής χρήσης 2002 δεν υπεβλήθη από την Εταιρία δημόσια προσφορά αγοράς ή ανταλλαγής για μετοχές άλλης εταιρίας, ούτε έγιναν από τρίτους παρόμοιες προσφορές για μετοχές της Εταιρίας.

ΠΑΡΑΡΤΗΜΑ ΟΙΚΟΝΟΜΙΚΩΝ ΚΑΤΑΣΤΑΣΕΩΝ

- **ΟΙΚΟΝΟΜΙΚΕΣ ΚΑΤΑΣΤΑΣΕΙΣ ΣΦΑΚΙΑΝΑΚΗΣ Α.Ε.Β.Ε.**
- **ΕΝΟΠΟΙΗΜΕΝΕΣ ΟΙΚΟΝΟΜΙΚΕΣ ΚΑΤΑΣΤΑΣΕΙΣ**
- **ΟΙΚΟΝΟΜΙΚΕΣ ΚΑΤΑΣΤΑΣΕΙΣ ΘΥΓΑΤΡΙΚΩΝ**

ΣΦΑΚΙΑΝΑΚΗΣ Α.Ε.Β.Ε.

ΙΣΟΛΟΓΙΣΜΟΣ ΤΗΣ 31ης ΔΕΚΕΜΒΡΙΟΥ 2002 - 42η ΕΤΑΙΡΙΚΗ ΧΡΗΣΗ (1 ΙΑΝΟΥΑΡΙΟΥ - 31 ΔΕΚΕΜΒΡΙΟΥ 2002)

ΑΡ.Μ.Α.Ε. 483/06/Β/86/10

82

ΕΝΕΡΓΗΤΙΚΟ	Ποσά Κλειομένης χρήσεως 2002			Ποσά Προηγούμενης χρήσεως 2001			ΠΑΘΗΤΙΚΟ	Ποσά Κλειομ. χρήσεως 2002	Ποσά Προηγ. χρήσεως 2001
Β. ΕΞΟΔΑ ΕΓΚΑΤΑΣΤΑΣΕΩΣ	Δεία Κτίσεως	Αποσβέσεις	Αναπ. Αξία	Δεία Κτίσεως	Αποσβέσεις	Αναπ. Δεία	Α. ΙΔΙΑ ΚΕΦΑΛΑΙΑ		
1. Εξόδα ιδρύσεως & α' εγκ/σεως	1.319,28	1.319,23	0,05	1.319,28	1.319,23	0,05	Ι. Κεφάλαια Μετοχικό		
4. Λοιπά έξοδα εγκ/σεως	2.992.696,95	2.303.759,72	688.937,23	2.872.409,06	1.813.778,27	1.058.630,79	(13.162.500 μετοχές των 0,92 ευρώ)		
	<u>2.994.016,23</u>	<u>2.305.078,95</u>	<u>688.937,28</u>	<u>2.873.728,34</u>	<u>1.815.097,50</u>	<u>1.058.630,84</u>	1. Καταβλημένο	<u>12.109.500,00</u>	<u>11.588.407,92</u>
Γ. ΠΑΓΙΟ ΕΝΕΡΓΗΤΙΚΟ							II. Διαφορά από εκδόση μετοχών υπέρ το άρτιο	<u>10.601.614,09</u>	<u>10.601.614,09</u>
II. Ενωσίαιτες Ακίνητοποιήσεις							III. Διαφορές αναπροσαρμογής-Επιχορηγήσεις επενδύσεων		
1. Γηπέδα - Οικόπεδα	8.891.417,18	0,00	8.891.417,18	8.882.506,88	0,00	8.882.506,88	1. Διαρ. από αναπ. αξίας συμμετοχών & χρεογράφων	<u>387.292,31</u>	0,00
3. Κτίρια & τεχνικά έργα	22.307.496,96	4.773.297,14	17.534.199,82	13.628.217,10	3.884.635,66	9.743.581,44	2. Διαφορές από αναπ/γής αξίας λοιπών περιουσιακών στοιχείων	<u>22.193,64</u>	<u>543.285,72</u>
4. Μηχαν/τα- Τεχνικές εγκ/σεις & λοιπός μηχαν/κό εξοπλισμός	559.265,67	460.227,69	99.037,98	542.426,76	424.528,59	117.898,17		<u>409.485,95</u>	
5. Μεταφορικά μέσα	1.463.009,89	687.593,72	775.416,17	1.307.816,37	592.342,56	715.473,81			
6. Επιπλα & λοιπός εξοπλισμός	2.416.778,29	1.767.600,50	649.177,79	2.250.736,81	1.486.403,03	764.333,78			
7. Ακίνητ/σεις υπό εκτέλεση & προκαταβολές	14.673,51	0,00	14.673,51	0,00	421.039,24	421.039,24			
Σύνολο Ακίνητοποιήσεων	<u>35.652.641,50</u>	<u>7.688.719,05</u>	<u>27.963.922,45</u>	<u>27.032.743,16</u>	<u>6.387.909,84</u>	<u>20.644.833,32</u>	IV. Αποθεματικά κεφάλαια		
III. Συμμετοχές & άλλες μακρ/σιες χρηματοοικονομικές απαιτήσεις							1. Τακτικά αποθεματικά	2.916.879,44	2.731.878,05
1. Συμμετοχές σε συνδεδεμένες επιχ/σεις			28.800.929,11			14.555.296,63	Μείον: Ζημία από πώληση ή υποτίμηση συμμετοχών & χρεογράφων προς συμψηφισμό	4.058,28	2.912.821,16
2. Συμμετοχές σε λοιπές επιχ/σεις			8.746.500,37			12.409.594,83		2.912.821,16	-3.033.401,01
5. Γραμμάτια εισπρακτέα μακρ. λήξεως		5.725.499,10	5.690.443,98			12.044.871,63			-301.522,96
Μείον: Μη δουλευμένοι τόκοι		<u>35.055,12</u>	<u>5.690.443,98</u>			<u>0,00</u>			9.891,81
5α. Επιταγές εισπρακτέες μακρ/σιες λήξεως			15.405,69			736.933,26			1.085.752,82
7. Λοιπές μακρ/σιες απαιτήσεις			43.710.776,12			13.549,25			8.739.243,96
			<u>71.674.698,57</u>			<u>60.405.078,92</u>			<u>12.808.941,69</u>
Σύνολο Παγίου Ενεργητικού (Γ II+III)							V. Αποτελέσματα εις νέο		
Δ. ΚΥΚΛΟΦΟΡΟΥΝ ΕΝΕΡΓΗΤΙΚΟ							Υπόλοιπο κερδών εις νέο	<u>1.908.493,10</u>	<u>969.792,33</u>
I. Αποθέματα							Σύνολο Ιδίων Κεφαλαίων (ΑI+ΑII+ΑIII+ΑIV+AV)	<u>37.838.034,83</u>	<u>33.236.465,69</u>
1. Εμπορεύματα			18.981.059,46			18.353.996,61			
3. Παραγωγή σε εξέλιξη			935.996,79			157.973,95			
4. Πρώτες & βοηθητικές ύλες-Αναλώσιμα υλικά-Ανταλλακτικά & είδη συσκευασίας			795.473,82			1.111.011,49			
5. Προκαταβολές για αγορές αποθεμάτων			16.028.148,60			24.023.334,87			
			<u>36.740.678,67</u>			<u>43.646.316,92</u>			
II. Απαιτήσεις							Β. ΠΡΟΒΛΕΪΣΕΙΣ ΓΙΑ ΚΙΝΔΥΝΟΥΣ & ΕΞΟΔΑ		
1. Πελάτες	25.975.465,28					35.380.581,48	1. Προβλέψεις για απόσ/ση προσ/κού λόγω εξόδου από την υπηρεσία	644.312,04	558.012,02
Μείον: Προβλέψεις	<u>617.140,96</u>	25.358.324,32				<u>35.380.581,48</u>	2. Λοιπές Προβλέψεις	<u>4.150.365,07</u>	<u>17.907,31</u>
2. Γραμμάτια εισπρακτέα								<u>4.794.677,11</u>	<u>575.919,33</u>
- Χαρτοφυλακίου	800.161,00					682.601,33			
- Στις Τράπεζες σε εγγύηση	7.736.182,18					13.520.300,23			
	<u>8.536.343,18</u>					<u>14.202.901,56</u>			
Μείον: Μη δουλευμένοι τόκοι	<u>54.236,06</u>		8.482.107,12			<u>14.202.901,56</u>			
3. Γραμμάτια σε καθυστέρηση			1.217.267,78			1.288.218,61			
3α. Επιταγές εισπρακτέες			15.070.579,85			9.862.479,19			
Μείον: Προβλέψεις	358.772,35					358.772,36			
11. Χρεώστες διάφοροι	<u>358.772,35</u>		0,00			<u>358.772,36</u>			
12. Λογ/σμοί διαχ/σεως προκ/λών & πιστώσεων			7.327.273,47			8.013.026,02			
			<u>1.133.198,77</u>			<u>805.265,49</u>			
III. Χρεόγραφα			<u>58.588.751,31</u>			<u>69.552.472,35</u>			
1. Μετοχές			4.530.121,48			5.062.690,91			
3. Λοιπά χρεόγραφα	2.116.614,75					3.102.680,83			
Μείον: Προβλέψεις για υποτιμήσεις χρεογράφων	<u>0,00</u>		<u>2.116.614,75</u>			<u>0,00</u>			
			<u>6.646.736,23</u>			<u>8.165.371,74</u>			
IV. Διαθέσιμα									
1. Ταμείο			166.365,12			30.841,62			
3. Καταθέσεις όψεως & προθεσμίας			19.131.172,79			12.070.833,12			
			<u>19.297.537,91</u>			<u>12.101.674,74</u>			
Σύνολο Κυκλοφ/ντος Ενεργητικού (ΔI+ΔII+ΔIII+ΔIV)			<u>121.273.704,12</u>			<u>133.465.835,75</u>			
E. ΜΕΤ/ΚΟΙ ΛΟΓ/ΣΜΟΙ ΕΝΕΡΓΗΤΙΚΟΥ			<u>2.460.364,65</u>			<u>8.459.119,21</u>			
1. Εξόδα επομένων χρήσεων									
ΓΕΝΙΚΟ ΣΥΝΟΛΟ ΕΝΕΡΓΗΤΙΚΟΥ (B+Γ+Δ+E)			<u>196.097.704,62</u>			<u>203.388.664,72</u>	ΓΕΝΙΚΟ ΣΥΝΟΛΟ ΠΑΘΗΤΙΚΟΥ (A+B+Γ+Δ)	<u>196.097.704,62</u>	<u>203.388.664,72</u>
ΛΟΓ/ΣΜΟΙ ΤΑΞΕΩΣ ΧΡΕΩΣΤΙΚΟΥ							ΛΟΓ/ΣΜΟΙ ΤΑΞΕΩΣ ΠΙΣΤΩΤΙΚΟΥ		
1. Αλλάτρια περιουσιακά στοιχεία			734,16			1,80	1. Δι/χοι αλλότριων περιουσιών, στοιχείων	734,16	1,80
2. Χρεωστικοί λογ/σμοί εγγυήσεων & εμπράγματων ασφαλειών			23.846.108,97			30.847.109,35	2. Πιστωτικοί λογ/σμοί εγγυήσεων & εμπράγματων ασφαλειών	23.846.108,97	30.847.109,35
4. Λοιποί λογ/σμοί τάξεως			1.469.958,91			1.498.575,80	4. Λοιποί λογ/σμοί τάξεως	1.469.958,91	1.498.575,80
			<u>25.316.802,04</u>			<u>32.345.686,95</u>		<u>25.316.802,04</u>	<u>32.345.686,95</u>
ΣΗΜΕΙΩΣΕΙΣ:									
1. Με απόφαση της Τακτικής Γενικής Συνέλευσης της 27.06.2002 το μετοχικό κεφάλαιο της εταιρείας μετατράπηκε σε ευρώ. Επίσης με την ίδια απόφαση έγινε αύξηση του μετοχικού κεφαλαίου της εταιρείας με κεφαλαιοποίηση αποθεματικών τα οποία προήλθαν από την διαφορά αναπροσαρμογής (Ν. 2085/92) της αξίας των περιουσιακών στοιχείων κατά ευρώ 521.092,08 με αύξηση της ονομαστικής αξίας της μετοχής.									
2. Υφίσταται προσηλωμένη υποθήκη, επί ακινήτων της εταιρείας, αξίας 30.000.000 ευρώ, σε ασφαλεία κοινοπρακτικού δανείου.									
3. Δεν υπάρχουν επίδικες ή υπό διαπίστωση διαφορές της Εταιρείας, καθώς και αποφάσεις Δικαστικών Αρχών ή Διαιτητικών Οργάνων που ενδέχεται να έχουν σημαντική επίπτωση στην Οικονομική κατάσταση της Εταιρείας.									
4. Η τελευταία αναπροσαρμογή της αξίας των ακινήτων έγινε στην χρήση 2000 με βάση τις διατάξεις του Ν. 2065/92.									
5. Έγινε αναπροσαρμογή της αναπροσθεστές αξίας των ιδιοχρησιμοποιούμενων ακινήτων της εταιρείας, βάση των διατάξεων του αντικειμενικού προσδιορισμού της αξίας των ακινήτων σύμφωνα με το άρθρο 28 του Ν. 3091/24-12-2002. Το ποσό της υπεραξίας αναπροσαρμογής που προέκυψε, μεταφέρθηκε σε λογαριασμό ειδικού αποθεματικού με το οποίο και συμψηφίστηκαν ζημιές που προέκυψαν από την αποτίμηση μετοχών ανωνύμων εταιρειών, κ.λπ. χρεογράφων καθώς και μεριδίων αμοιβαίων κεφαλαίων.									
6. Ανάλυση του κύκλου εργασιών σύμφωνα με 4ψήφια ταξινόμηση του ΣΤΑΚΟΔ-91.									
● ΚΩΔ. 501.0: Πώληση αυτοκινήτων οχημάτων						117.673.693,26			
● ΚΩΔ. 504.0: Πώληση, συντήρηση και επισκευή μοτοσυκλετών και συναφών ανταλλακτικών και εξαρτημάτων						11.937.655,49			
● ΚΩΔ. 516.5: Χονδρικό εμπόριο άλλων μηχανημάτων						735.452,72			
● ΚΩΔ. 503.0: Πώληση μερών και εξαρτημάτων αυτοκινήτων οχημάτων						15.170.544,46			
● ΚΩΔ. 341.0: Κατασκευή αυτοκινήτων οχημάτων						2.716.897,45			
ΣΥΝΟΛΟ ΚΥΚΛΟΥ ΕΡΓΑΣΙΩΝ:						<u>148.234.243,38</u>			

ΣΦΑΚΙΑΝΑΚΗΣ Α.Ε.Β.Ε.

ΑΡ.Μ.Α.Ε. 483/01/Β/86/10

Π Ρ Ο Σ Α Ρ Τ Η Μ Α

**ΤΟΥ ΙΣΟΛΟΓΙΣΜΟΥ ΤΗΣ 31ης ΔΕΚΕΜΒΡΙΟΥ 2002
ΚΑΙ ΤΩΝ ΑΠΟΤΕΛΕΣΜΑΤΩΝ ΧΡΗΣΕΩΣ 1/1/2002-31/12/2002**

(βάσει των διατάξεων του κωδικοπ. Ν.2190/1920, όπως ισχύει)

Παρ. 1. Σύνοψη κατάρτιση και δομή των οικονομικών καταστάσεων - Παρεκκλίσεις που έγιναν χάριν της αρχής της πραγματικής εικόνας

(α) Άρθρο 42α παρ.3: Παρέκκλιση από τις σχετικές διατάξεις περί κατάρτισης των ετήσιων οικονομικών καταστάσεων, που κρίθηκε απαραίτητη για την εμφάνιση, με απόλυτη σαφήνεια, της πραγματικής εικόνας που απαιτεί η διάταξη της παρ. 2 του άρθρου αυτού.

Δεν έγινε.

(β) Άρθρο 42β παρ.1: Παρέκκλιση από την αρχή του αμετάβλητου της δομής και μορφής εμφάνισης του ισολογισμού και του λογαριασμού "αποτελέσματα χρήσεως".

Δεν έγινε

(γ) Άρθρο 42β παρ.2: Καταχώρηση στον προσιδιάζοντα λογαριασμό στοιχείου σχετιζόμενου με περισσότερους υποχρεωτικούς λογαριασμούς.

Δεν συνέτρεξε τέτοια περίπτωση.

(δ) Άρθρο 42β παρ.3: Προσαρμογή στη δομή και στους τίτλους των λογαριασμών με αραβική αρίθμηση, όταν η ειδική φύση της επιχειρήσεως το απαιτεί.

Δεν συνέτρεξε τέτοια περίπτωση.

(ε) Άρθρο 42β παρ.4: Συμπύξεις λογαριασμών του ισολογισμού που αντιστοιχούν σε αραβικούς αριθμούς για τις οποίες (συμπύξεις) συντρέχουν οι προϋποθέσεις της διατάξεως αυτής.

Δεν έγινε.

(στ) Άρθρο 42β παρ.5: Αναμορφώσεις κονδυλίων προηγούμενης χρήσεως για να καταστούν ομοειδή και συγκρίσιμα με τα αντίστοιχα κονδύλια της κλειομένης χρήσεως.

Δεν συνέτρεξε τέτοια περίπτωση

Παρ. 2. Αποτίμηση περιουσιακών στοιχείων

(α) Άρθρο 43α παρ.1-α: Μέθοδοι αποτιμήσεως των περιουσιακών στοιχείων και υπολογισμού των αποσβέσεων καθώς και των προβλέψεων για υποτιμήσεις τους.

- (1) Τα πάγια περιουσιακά στοιχεία αποτιμήθηκαν στην αξία της κτήσεως ή του κόστους ιδιοκατασκευής τους ή της αναπροσαρμοσμένης με βάση ειδικό νόμο αξίας τους, η οποία είναι προσαυξημένη με την αξία των προσθηκών και βελτιώσεων και μειωμένη με τις προβλεπόμενες από το νόμο αποσβέσεις.
- (2) Δεν συνέτρεξε περίπτωση σχηματισμού προβλέψεων υποτιμήσεως.
- (3) Οι συμμετοχές αποτιμήθηκαν στην τιμή κτήσεώς τους. Παρατίθεται σχετικός πολύστλος πίνακας με τις πληροφορίες που απαιτεί η διάταξη (στο τέλος του προσαρτήματος). Τα εισηγμένα στο Χ.Α.Α. χρεόγραφα, αποτιμήθηκαν στην κατ' είδος χαμηλότερη τιμή, μεταξύ της τιμής κτήσεως και της τρέχουσας τιμής τους. Ως τρέχουσα τιμή λήφθηκε ο μέσος όρος της χρηματιστηριακής τιμής τους κατά τον τελευταίο μήνα της χρήσεως.
- (4) Οι συμμετοχές σε λοιπές πλν Α.Ε. επιχειρήσεις: Δεν υπάρχουν
- (5) Οι τίτλοι με χαρακτήρα προθεσμιακής καταθέσεως: Δεν υπάρχουν
- (6) Τα από αγορά προερχόμενα αποθέματα (εμπ/τα, πρώτες ύλες, κλπ.) αποτιμήθηκαν στην κατ' είδος χαμηλότερη τιμή, μεταξύ της τιμής κτήσεως και της κατά το τέλος της χρήσεως τρέχουσας τιμής αγοράς τους.
- (7) Τα από ιδιοπαραγωγή προερχόμενα αποθέματα αποτιμήθηκαν στην κατ' είδος χαμηλότερη τιμή, μεταξύ του κόστους παραγωγής τους και του κατά το τέλος της χρήσεως κόστους αναπαραγωγής τους. Η χαμηλότερη αυτή τιμή ήταν χαμηλότερη και από την καθαρή ρευστοποιήσιμη αξία.
- (8) Υπολείμματα και υποπροϊόντα: Δεν υπάρχουν
- (9) Η τιμή κτήσεως των εμπορ/των (αυτ/τα, μοτοσ/τες, μοτ/τα, κινητήρες μηχανών θαλάσσης Μηχανές Γενικής Χρήσεως), προσδιορίστηκε με το εξειδικευμένο κόστος. Των αντ/κών, προσδιορίστηκε με τη μέθοδο της μέσης τιμής, των πρώτων και βοηθητικών υλών προσδιορίστηκε με την μέθοδο των διαδοχικών υπολοίπων και των ετοίμων και ημιοίμων στο κόστος παραγωγής τους. Οι μέθοδοι αυτές ακολουθούνται κατά πάγια τακτική.

(β) Άρθρο 43α παρ. 1-α: Βάσεις μετατροπής σε ευρώ περιουσιακών στοιχείων εκφρασμένων σε ξένο νόμισμα (Ξ.Ν.) και λογιστικός χειρισμός των συναλλαγματικών διαφορών

- (1) Οι απαιτήσεις και υποχρεώσεις σε Ξ.Ν. αποτιμήθηκαν με την επίσημη τιμή του Ξ.Ν. της 31/12/2002 και προέκυψαν χρεωστικές συναλλαγματικές διαφορές ευρώ 220.677,95 που εμφανίζονται στα αποτελέσματα χρήσεως στο λογαριασμό 81.00.9998.999998 «Συναλλαγματικές διαφορές, έξοδα» και Πιστωτικές συναλλαγματικές διαφορές ευρώ 4.150.365,07 που εμφανίζονται στο λογαριασμό «Προβλέψεις συναλλαγματικών διαφορών από αποτίμηση απαιτήσεων-Υποχρεώσεων» (44.14).

(2) Υποχρεώσεις σε Ξ.Ν. από δάνεια που χρησιμοποιήθηκαν για απόκτηση πάγιων στοιχείων

Δεν υπάρχουν.

(3) Διαθέσιμα σε Ξ.Ν.

Τα διαθέσιμα σε Ξ.Ν. την 31/12/2002 αναλύονται ως εξής:	-JPY	686.623.278,00
	USD	<u>1,59</u>
	Σύνολο	<u><u>686.623.279,59</u></u>

(4) Περιουσιακά στοιχεία ισολογισμού καθώς έξοδα και έσοδα υποκαταστήματος στο εξωτερικό.

Δεν υπάρχουν.

(γ) Άρθρο 43 παρ.2: Παρέκλιση από τις μεθόδους και τις βασικές αρχές αποτιμήσεων. Εφαρμογή ειδικών μεθόδων αποτιμήσεως

Δεν έγινε

(δ) Άρθρο 43 παρ.7-β: Αλλαγή μεθόδου υπολογισμού της τιμής κτήσεως ή του κόστους παραγωγής των αποθεμάτων ή των κινητών αξιών.

Δεν έγινε

(ε) Άρθρο 43 παρ.7-γ: Παράθεση της διαφοράς, μεταξύ της αξίας αποτιμήσεως των αποθεμάτων και κινητών αξιών και της τρέχουσας τιμής αγοράς τους, εφόσον είναι αξιόλογη.

Δεν υπάρχει

(στ) Άρθρο 43 παρ.9: Ανάλυση και επεξήγηση της γενομένης μέσα στη χρήση με βάση, ειδικό νόμο αναπροσαρμογής της αξίας των παγίων περιουσιακών στοιχείων και παράθεση της κινήσεως του λογαριασμού "Διαφορές αναπροσαρμογής".

Δεν έγινε

Παρ. 3 Πάγιο Ενεργητικό και έξοδα εγκαταστάσεως

(α) Άρθρο 42ε παρ.8: Μεταβολές παγίων στοιχείων και εξόδων εγκαταστάσεως (πολυετούς αποσβέσεως).

Παρατίθεται σχετικός πολύστηλος πίνακας, με τις πληροφορίες που απαιτεί η διάταξη. (στο τέλος του προσαρτήματος).

(β) Άρθρο 43 παρ.5-δ: Ανάλυση πρόσθετων αποσβέσεων.

Δεν έγιναν.

(γ) Άρθρο 43 παρ.5-ε: Προβλέψεις για υποτίμηση ενσώματων πάγιων περιουσιακών στοιχείων.

Δεν σχηματίσθηκαν

(δ) Άρθρο 43 παρ.3-ε: Ανάλυση και επεξήγηση των ποσών των εξόδων εγκαταστάσεως (πολυετούς αποσβέσεως) που αφορούν τη χρήση.

Παρατίθεται σχετικός πολύστυλος πίνακας, με τις πληροφορίες που απαιτεί η διάταξη. (στο τέλος του προσαρτήματος).

(ε) Άρθρο 43 παρ.3-γ: Τα ποσά και ο λογιστικός χειρισμός των συν/κων διαφορών που προέκυψαν στην παρούσα χρήση, κατά την πληρωμή (δόσεων) και/ή την αποτίμηση στο τέλος χρήσεως δανείων ή πιστώσεων, χρησιμοποιηθέντων αποκλειστικά για κτήσεις πάγιων στοιχείων.

Δεν υπάρχουν δάνεια ή πιστώσεις που να χρησιμοποιήθηκαν αποκλειστικά για κτήσεις παγίων στοιχείων.

(στ) Άρθρο 43 παρ.4 εδαφ. α & β: Ανάλυση και επεξήγηση των κονδυλίων "Εξοδα ερευνών και αναπτύξεως", "Παραχωρήσεις και δικαιώματα βιομηχανικής ιδιοκτησίας" και "Υπεραξία επιχειρήσεως (GOODWILL)".

Δεν υπάρχουν τέτοια κονδύλια.

Παρ. 4. Συμμετοχές

(α) Άρθρο 43α παρ.1-β: Συμμετοχές στο κεφάλαιο άλλων επιχειρήσεων με ποσοστό μεγαλύτερο από 10%.

ΕΠΩΝΥΜΙΑ	ΕΔΡΑ	Ποσοστό συμμετοχής στο Κεφάλαιο (2002) σε Ευρώ	Σύνολο ιδίων κεφαλαίων τελευταίας χρήσης σε Ευρώ	Συνολικό αποτέλεσμα τελευταία χρήση (2002) σε Ευρώ
EXECUTIVE LEASE A.E.	ΑΘΗΝΑ	97,03%	3.700.378,69	Ζημία (894.786,32)
AUTOLINK A.E.	ΑΘΗΝΑ	100,00%	2.761.779,57	Κέρδος 46.963,14
PERSONAL BEST A.E.	ΑΘΗΝΑ	91,62%	5.896.029,73	Κέρδος 12.034,90
AUTOFORUM A.E.	ΑΘΗΝΑ	100,00%	1.637.465,65	Ζημία (191.956,45)
PANERGON A.E.	ΑΘΗΝΑ	97,69%	5.931.866,69	Ζημία (102.154,46)
EXECUTIVE INSUR. BROKERS	ΑΘΗΝΑ	90,00%	184.710,80	Κέρδος 349.597,52
SPEEDEX A.E.	ΑΘΗΝΑ	49,09%	(626.293,79)	Ζημία (2.475.501,28)
AUTOTEAM A.E.	ΑΘΗΝΑ	20,41%	3.614.857,46	Κέρδος 795.896,80

(β) Άρθρο 43α παρ. 1-θ: Συμμετοχή στο κεφάλαιο άλλων επιχειρήσεων (Ο.Ε. ή Ε.Ε.) στις οποίες η εταιρία είναι απεριόριστα ευθυνόμενος εταίρος

Δεν υπάρχει

(γ) Άρθρο 43 παρ.1-ιε: Σύνταξη ενοποιημένων οικονομικών καταστάσεων στις οποίες περιλαμβάνονται και οι οικονομικές καταστάσεις της εταιρίας.

Στις ενοποιημένες οικονομικές καταστάσεις που συντάσσει η εταιρία περιλαμβάνονται οι θυγατρικές εταιρίες:

1. EXECUTIVE LEASE A.E.
2. PERSONAL BEST A.E.
3. PANERGON A.E.
4. AUTOLINK A.E.
5. AUTOFORUM A.E.
6. AUTOTEAM A.E.
7. EXECUTIVE INSURANCE BROKERS A.E.
8. SPEEDEX A.E., η οποία ενοποιήθηκε με τη μέθοδο της Καθαρής Θέσης.

Παρ. 5 Αποθέματα

(α) Άρθρο 43α παρ.1-ια: Αποτίμηση αποθεμάτων κατά παρέκκλιση από τους κανόνες αποτίμησης του άρθρου 43, για λόγους φορολογικών ελαφρύνσεων.

Δεν έγινε παρέκκλιση.

(β) Άρθρο 43α παρ.1: Διαφορές από υποτίμηση κυκλοφορούντων στοιχείων ενεργητικού και λόγοι στους οποίους οφείλονται.

Δεν υπάρχουν.

Παρ.6 Μετοχικό Κεφάλαιο

(α) Άρθρο 43α παρ.1-δ: Κατηγορίες μετοχών, στις οποίες διαιρείται το μετοχικό κεφάλαιο

Αριθμός μετοχών	13.162.500	Κοινές Ανώνυμες Μετοχές
Ονομαστική αξία	0,92	Ευρώ
Συνολική αξία	12.109.500,00	Ευρώ

(β) Άρθρο 43α παρ.1-γ: Εκδοθείσες μετοχές μέσα στη χρήση για αύξηση του μετοχικού κεφαλαίου.

Δεν εκδόθηκαν.

(γ) Άρθρο 43α παρ.1-ε & 42 ε παρ.10: Εκδοθέντες τίτλοι και ενσωματωμένα σ' αυτούς δικαιώματα.

Δεν εκδόθηκαν.

(δ) Άρθρο 43α παρ.1-ιστ: Απόκτηση ιδίων μετοχών μέσα στην παρούσα χρήση.

Δεν αποκτήθηκαν.

Παρ. 7. Προβλέψεις & υποχρεώσεις

(α) Άρθρο 42ε παρ.14 εδαφ.δ: Ανάλυση του λογαριασμού "Λοιπές Προβλέψεις" σύμφωνα με το άρθρο 43α & 1-ιζ παρατίθεται και ο τρόπος υπολογισμού των προβλέψεων αποζημιώσεως του προσωπικού.

α) Προβλ. Συναλ. Διαφ. Απαιτ.-υποχρ. (44.14)	4.150.365,07
β) Προβλ. Αποζ. Προσωπικού	644.312,07
Σύνολο	<u>4.794.677,14</u>

(β) Άρθρο 43α παρ.1-ζ: Οι οικονομικές δεσμεύσεις από συμβάσεις κλπ. που δεν εμφανίζονται στους λογαριασμούς τάξεως. Υποχρεώσεις καταβολής ειδικών μηνιαίων παροχών και οικονομικές δεσμεύσεις για συνδεδεμένες επιχειρήσεις.

Δεν υπάρχουν.

(γ) Άρθρο 43α παρ.1-ιβ: Πιθανές οφειλές σημαντικών ποσών φόρων και ποσά φόρων που ενδεχομένως να προκύψουν σε βάρος της κλειόμενης και των προηγούμενων χρήσεων, εφόσον δεν εμφανίζονται στις υποχρεώσεις ή στις προβλέψεις.

Η Εταιρία έχει ελεγχθεί φορολογικά μέχρι και τη χρήση 2000.

(δ) Άρθρο 43α παρ.1-στ: Μακροπρόθεσμες υποχρεώσεις πάνω από 5 έτη.

Δεν υπάρχουν.

(ε) Άρθρο 43α παρ.1-στ: Υποχρεώσεις καλυπτόμενες με εμπράγματα ασφάλειες.

Δεν υπάρχουν.

Παρ. 8. Μεταβατικοί λογαριασμοί

Άρθρο 42ε παρ.12: Ανάλυση των κονδυλίων των μεταβατικών λογαριασμών

ΜΕΤΑΒΑΤΙΚΟΙ ΛΟΓ/ΣΜΟΙ ΕΝΕΡΓΗΤΙΚΟΥ (ΕΥΡΩ)

A) Έξοδα επομένων χρήσεων	
- Αμοιβές και έξοδα προσωπικού	19.459,54
- Παροχές τρίτων	16.430,02
- Φόροι επομένων χρήσεων	17.052,00
- Διάφορα έξοδα	1.939.084,68
- Χρηματοοικονομικά	468.338,41
Σύνολο	<u>2.460.364,65</u>

ΜΕΤΑΒΑΤΙΚΟΙ ΛΟΓ/ΣΜΟΙ ΠΑΘΗΤΙΚΟΥ (ΕΥΡΩ)

Α) Έξοδα χρήσεως δουλευμένα	
- Παροχές τρίτων	24.728,40
Σύνολο	<u>24.728,40</u>

Παρ. 9. Λογαριασμοί τάξεως

Άρθρο 42ε παρ.11: Ανάλυση των λογ/σμών τάξεως στην έκταση που δεν καλύπτεται η υποχρέωση αυτή από τις πληροφορίες της επομένης παρ.10.

1) Εμπορεύματα τρίτων	734,16
2) Λογ/σμοί εγγυήσεων	23.846.108,97
3) Λοιποί	<u>1.469.958,91</u>
Σύνολο(Ευρώ)	<u>25.316.802,04</u>

Παρ. 10. Χορηγηθείσες εγγυήσεις και εμπράγματα ασφάλειες

Άρθρο 42ε παρ.9: Εγγυήσεις και εμπράγματα ασφάλειες που χορηγήθηκαν από την εταιρία.

Δεν έχουν χορηγηθεί από την εταιρία εγγυήσεις και εμπράγματα ασφάλειες.

Παρ. 11. Αμοιβές προκαταβολές και πιστώσεις σε όργανα διοικήσεως

(α) Άρθρο 43α παρ.1-ιγ: Όπως τροποποιήθηκε με το άρθρο 3 του Π.Δ. 325/1994: Αμοιβές μελών οργάνων διοικήσεως και διευθύνσεως της εταιρίας.

Δεν υπάρχουν.

(β) Άρθρο 43α παρ.1-ιγ: Υποχρεώσεις που δημιουργήθηκαν ή αναλήφθηκαν για βοηθήματα σε αποχωρήσαντα την παρούσα χρήση μέλη οργάνων διοικήσεως και διευθύνσεως της εταιρίας.

Δεν υπάρχουν

(γ) Άρθρο 43α παρ.1-ιδ: Δοθείσες προκαταβολές και πιστώσεις σε όργανα διοικήσεως (μέλη διοικητικών συμβουλίων και διαχειριστές).

Δεν υπάρχουν

Παρ. 12. Αποτελέσματα Χρήσεως

(α) Άρθρο 43α παρ.1-η: Κύκλος εργασιών κατά κατηγορίες δραστηριότητας και γεωγραφικές αγορές. (Ο κύκλος εργασιών λαμβάνεται όπως καθορίζεται στο άρθρο 42ε παρ.15 εδαφ.α)

α) Εμπορική δραστηριότητα		
- Εσωτερικού	141.474.499,66	
- Εξωτερικού	<u>4.023.556,30</u>	<u>145.498.055,96</u>
β) Βιομηχανική δραστηριότητα:		
- Εσωτερικού		<u>2.716.897,45</u>
γ) Πώληση άχρηστου υλικού		<u>19.289,97</u>
Σύνολο (Ευρώ)		<u><u>148.234.243,38</u></u>

(β) Άρθρο 43α παρ.1-θ: Μέσος όρος του απασχοληθέντος κατά την διάρκεια της χρήσεως προσωπικού και κατηγορίες αυτού, με το συνολικό κόστος τους. Διευκρινίζεται ότι, στο "Διοικητικό (υπαλληλικό) προσωπικό" περιλαμβάνεται το με μηνιαίο μισθό αμειβόμενο προσωπικό και στο "εργατοτεχνικό προσωπικό" οι αμειβόμενοι με ημερομίσθιο.

1) Μέσος όρος προσωπικού (άτομα)	249
2) Μέσος όρος προσωπικού κατά κατηγορίες:	
- Διοικητικό (υπαλληλικό) προσωπικό (άτομα)	171
- Ημερομίσθιο προσωπικό (άτομα)	78
Σύνολο (άτομα)	249
3) Αμοιβές και έξοδα προσωπικού:	
α. Διοικητικού (υπαλληλικού) προσωπικού:	
- Μισθοί	3.900.904,40
- Εργοδοτικές εισφορές	780.625,78
β. Εργατοτεχνικού προσωπικού	
- Ημερομίσθια	1.016.078,86
- Εργοδοτικές εισφορές	293.059,44
γ. Παρεπόμενες παροχές και αποζημιώσεις	
- Εργοδοτικές εισφορές	190.656,93
δ. Παγία αντιμ.δικηγόρων	<u>145.104,07</u>
Σύνολο (Ευρώ)	<u><u>6.326.429,48</u></u>

(γ) Άρθρο 42ε παρ.15-β: Ανάλυση των εκτάκτων και ανόργανων εξόδων και εσόδων (δηλ. των λογ/σμών "έκτακτα και ανόργανα έξοδα" & "έκτακτα και ανόργανα έσοδα") και των λογ/σμών "έκτακτες ζημιές" & "έκτακτα κέρδη") κατ' εφαρμογή της διατάξεως του άρθρου 43α παρ.1-ιγ, (παραθέτεται ανάλυση με βάση τους λογ/σμούς 81.00 και 81.01, 81.02, 81.03 του Γεν.Λογ. Σχεδίου.)

Έκτακτα αποτελέσματα

1) Έκτακτα και ανόργανα έσοδα	
- Πιστωτικές συν/κές διαφορές	4.440.900,13
- Διαφορά κοστολόγησης	34.774,02
- Έκτακτα & Ανόργανα έσοδα	1.194.485,69
Σύνολο (Ευρώ)	5.670.159,84

2) Έκτακτα Κέρδη	
- Κέρδη από εκποίηση εργαλίων	75.036,38
- Κέρδη από εκποίηση μετ. μέσων	73.963,56
- Λοιπά έκτακτα κέρδη	600,00
Σύνολο (Ευρώ)	149.599,94

3) Έκτακτα και ανόργανα έξοδα	
- Πρόστιμα Προσαυξήσεις-Παραβάσεις	3.781,89
- Συναλλαγματικές Διαφορές	7.176.673,12
- Διαφορές κοστολογίου	4.993,28
- Διάφορα έκτακτα έξοδα	2.019.210,20
Σύνολο (Ευρώ)	9.204.658,49

4) Έκτακτες ζημιές	
-Ζημιές από εκποίησημεταφ.μέσων (παγίων)	7.086,08
-Λοιπές έκτακτες ζημιές	0,00
Σύνολο (Ευρώ)	7.086,08

(δ) Άρθρο 42ε παρ.15-β: Ανάλυση των λογ/σμών "Έσοδα προηγούμενων χρήσεων", "Έσοδα από προβλέψεις προηγούμενων χρήσεων" και "Έξοδα προηγούμενων χρήσεων".

1) Έξοδα προηγούμενων χρήσεων	
- Φόροι Τέλη προηγ. Χρήσεων	559.868,37
- Εισφ. Ασφαλ.Ταμείων προηγ. Χρησ.	1.669,45
- Λοιπά έξοδα προηγούμενων χρήσεων	150.447,23
- Δεδουλευμένοι Πιστωτικοί Τόκοι	50.714,79
Σύνολο (Ευρώ)	762.699,84

2) Έσοδα προηγούμενων Χρήσεων	
- Λοιπά έσοδα προηγούμενων χρήσεων	45.054,91
Σύνολο (Ευρώ)	45.054,91

3) Έσοδα από προβ.προηγ.χρήσ.	
Από προβ. για αποζημ. ημερ. προσωπ. λόγω εξοδ. από την υπηρεσία	539,22
Σύνολο (Ευρώ)	539,22

(ε) Άρθρο 43α παρ. 1-ιζ: Οποιοσδήποτε άλλες πληροφορίες που απαιτούνται από ειδικές διατάξεις της νομοθεσίας

Δεν υπάρχουν

στ) Άρθρο 43α παρ. 1-ιζ: Οποιοσδήποτε άλλες πληροφορίες που κρίνονται αναγκαίες για την πληροφόρηση των μετόχων και των τρίτων και εφαρμογή της αρχής της πιστής εικόνας.

1) Ανάλυση του λογαριασμού χρεώστες διάφοροι (Ευρώ):

- Παρακρατημένοι Φόροι	1.215.661,06
- Προκαταβολή Προσωπικού	11.229,42
- Παρακαταθήκες τελωνείου	123.481,27
- Λογαριασμός εγγυήσεων Προμηθευτών	880.793,64
- Λοιποί χρεώστες	3.275.307,81
- ΕΠΕΤ & Ειδικό τέλος	836.400,97
- Δημόσιο	5.966,88
- Χρεωστικό υπόλοιπο Προμηθευτών	978.432,41
Σύνολο (Ευρώ)	<u><u>7.327.273,46</u></u>

2) Στο λογαριασμό «Άλλα έσοδα εκμεταλλεύσεως» του λογαριασμού αποτελεσμάτων χρήσεως περιλαμβάνεται ποσό ευρώ 1.276.364,69 που αφορά έσοδα από συμμετοχή στις διαφημιστικές δαπάνες της εταιρίας οίκου του εξωτερικού. Το αντίστοιχο ποσό της προηγούμενης χρήσης ήταν ευρώ 5.980.894,38.

Αθήνα 17 Απριλίου 2003

Ο ΠΡΟΕΔΡΟΣ Δ.Σ.

Η ΑΝΤΙΠΡΟΕΔΡΟΣ Δ.Σ.

Ο ΔΙΕΥΘΥΝΩΝ ΣΥΜΒΟΥΛΟΣ

ΝΙΚ. Μ. ΣΦΑΚΙΑΝΑΚΗΣ
Α.Τ. Α 554012

ΜΑΡΙΑ συζ. Ν. ΣΦΑΚΙΑΝΑΚΗ
Α.Τ. Α 553957

ΣΤΑΥΡΟΣ Π. ΤΑΚΗ
Α.Δ. C 354170

Ο ΔΙΕΥΘΥΝΤΗΣ ΟΙΚΟΝΟΜΙΚΩΝ
ΥΠΗΡΕΣΙΩΝ & ΜΕΛΟΣ ΤΟΥ Δ.Σ.

Ο ΑΝΑΠΛΗΡΩΤΗΣ ΟΙΚΟΝΟΜΙΚΟΣ
ΔΙΕΥΘΥΝΤΗΣ & ΔΙΕΥΘΥΝΤΗΣ
ΛΟΓΙΣΤΗΡΙΟΥ

ΝΙΚΗΤΑΣ Ι. ΠΟΘΟΥΛΑΚΗΣ
Α.Τ. Α 026168

ΓΕΩΡΓΙΟΣ Ν. ΛΑΟΥΤΑΡΗΣ
Α.Τ. Π 700178

Βεβαιώνουμε ότι το ανωτέρω προσάρτημα της ΣΦΑΚΙΑΝΑΚΗΣ Α.Ε.Β.Ε. το οποίο αποτελείται από σελίδες 8 και δύο πίνακες, είναι αυτό που αναφέρεται στο πιστοποιητικό ελέγχου που χορηγήσαμε με ημερομηνία 28/05/2003.

ΑΘΗΝΑ 28/05/2003
ΟΡΚΩΤΟΣ ΕΛΕΓΚΤΗΣ-ΛΟΓΙΣΤΗΣ

ΑΝΤΩΝΗΣ ΠΑΠΑΓΕΩΡΓΙΟΥ
Α.Μ./ΣΟΕΛ 11691

ΠΙΝΑΚΑΣ ΑΠΟΤΙΜΗΣΕΩΣ ΣΥΜΜΕΤΟΧΩΝ
(Άρθρο 43α παρ.1-α(3)) (σε ΕΥΡΩ)

	ΑΞΙΑ ΚΤΗΣΗΣ	ΠΟΣΟΣΤΟ ΣΥΜΜΕΤΟΧΗΣ	ΙΔΙΑ ΚΕΦΑΛΑΙΑ	ΑΠΟΤΙΜΗΣΗ ΣΥΜΜΕΤΟΧΗΣ	ΔΙΑΦΟΡΑ
1 EXECUTIVE LEASE AE	4.849.920,93	97,0301%	3.700.378,69	3.590.481,16	(1.259.439,77)
2 AUTOLINK AE	3.142.484,81	99,9999%	2.761.779,57	2.761.776,75	(380.708,06)
3 PERSONAL BEST AE	6.128.484,95	91,6166%	5.896.029,73	5.401.742,57	(726.742,38)
4 AUTOFORUM AE	2.037.590,82	99,9999%	1.637.465,65	1.637.463,31	(400.127,51)
5 PANERGON AE	7.263.863,38	97,6912%	5.931.866,69	5.794.913,08	(1.468.950,30)
6 EXECUTIVE INS.BROKERS AE	132.061,63	90,0000%	184.274,93	165.847,44	33.785,81
7 AUTOTEAM AE	2.258.338,96	20,4123%	3.843.252,43	784.497,86	(1.473.841,10)
8 SPEEDEX A.E.	2.988.158,00	49,0916%	(626.293,79)	(307.457,38)	(3.295.615,38)
9 MIRKAT AE	25,63				
ΣΥΝΟΛΟ	28.800.929,11			19.829.264,79	(8.971.638,69)
10 ITHAKA INVESTMENT SA	293.440,94	4,7479%	6.907.283,01	327.948,35	34.507,41
11 CASINO HOTEL LOUTRAKI	7.132.443,14	0,8101%	101.161.209,56	819.533,85	(6.312.909,29)
12 HELLAS FLYING DOLPHINS	1.320.616,29	0,1933%	253.245.155,81	489.425,67	(831.190,62)
ΣΥΝΟΛΟ	8.746.500,37			1.636.907,87	(7.109.592,50)
ΓΕΝΙΚΟ ΣΥΝΟΛΟ	37.547.429,48			21.466.172,66	(16.081.231,19)

ΣΥΓΚΕΝΤΡΩΤΙΚΟΣ ΠΙΝΑΚΑΣ ΠΑΓΙΩΝ (άρθρο 42ε παρ. 8)

	ΑΣΙΑ ΚΤΗΣΕΩΣ			ΑΠΟΣΒΕΣΕΙΣ			ΑΝΑΠΟΣΒΕΣΤΟ ΥΠΟΛΟΙΠΟ 31-12-02		
	ΣΥΝΟΛΟ 31-12-01	ΧΡΗΣΗ 2002 ΠΡΟΣΘΗΚΕΣ ΜΕΙΩΣΕΙΣ	ΣΥΝΟΛΟ 31-12-02	ΣΥΝΟΛΟ 31-12-01	ΧΡΗΣΗ 2002 ΑΠΟΣΒΕΣΕΙΣ ΜΕΙΩΣΕΙΣ	ΣΥΝΟΛΟ 31-12-02			
Β ΕΞΟΔΑ ΕΓΚΑΤΑΣΤΑΣΕΩΣ									
Β-1 ΕΞΟΔΑ ΙΔΡΥΣΕΩΣ & ΠΡΩΤΗΣ ΕΓΚΑΤΑΣΤΑΣΕΩΣ	1.319,28		1.319,28	1.319,23		1.319,23	0,05		
Β-2 ΛΟΙΠΑ ΕΞΟΔΑ ΕΓΚΑΤ.	2.872.409,06	120.287,89	2.992.696,95	1.813.778,27	489.981,45	2.303.759,72	688.937,23		
ΣΥΝΟΛΟ	2.873.728,34	120.287,89	2.994.016,23	1.815.097,50	489.981,45	2.305.078,95	688.937,28		
Γ ΙΙ ΕΝΣΩΜΑΤΕΣ ΑΚΙΝΗΤΟΠΟΙΗΣΕΙΣ									
ΛΟΓ10 / Γ-ΙΙ-1 ΓΗΠΕΔΑ ΟΙΚΟΠΕΔΑ	8.882.506,88	30.170,67	21.260,37	8.891.417,18		0,00	8.891.417,18		
ΛΟΓ 11 / Γ-ΙΙ-3 ΚΤΙΡΙΑ & ΤΕΧΝ. ΕΡΓΑ	13.628.217,10	8.679.279,86	22.307.496,96	3.884.624,76	888.672,38	4.773.297,14	17.534.199,82		
ΛΟΓ 12 / Γ-ΙΙ-4 ΜΗΧΑΝ. & ΜΗΧ. ΕΞΟΠ.	542.426,76	16.838,91	559.265,67	424.528,58	35.699,11	460.227,69	99.037,98		
ΛΟΓ 13 / Γ-ΙΙ-5 ΜΕΤΑΦΟΡΙΚΑ ΜΕΣΑ	1.307.816,37	512.083,40	356.889,88	1.463.009,89	592.342,57	204.011,65	108.760,50		
ΛΟΓ 14 / Γ-ΙΙ-6 ΕΠΙΠΛΑ	2.250.736,81	166.041,48	2.416.778,29	1.486.403,04	281.197,46	1.767.600,50	649.177,79		
ΛΟΓ 15 / Γ-ΙΙ-7 ΑΚΙΝΗΤΟΠΟΙΗΣΕΙΣ	421.039,24	72.281,98	478.647,71	14.673,51		0,00	14.673,51		
ΣΥΝΟΛΟ	27.032.743,16	9.476.696,30	856.797,96	35.652.641,50	6.387.898,95	1.409.580,60	108.760,50	7.688.719,05	27.963.922,45

**ΕΚΘΕΣΗ ΤΟΥ Δ.Σ. ΤΗΣ ΕΤΑΙΡΙΑΣ ΣΦΑΚΙΑΝΑΚΗΣ Α.Ε.Β.Ε.
ΠΡΟΣ ΤΗΝ
ΤΑΚΤΙΚΗ ΓΕΝΙΚΗ ΣΥΝΕΛΕΥΣΗ ΤΩΝ ΜΕΤΟΧΩΝ ΤΗΣ 26ης ΙΟΥΝΙΟΥ 2003
ΓΙΑ ΤΑ ΠΕΠΡΑΓΜΕΝΑ ΤΗΣ ΕΤΑΙΡΙΚΗΣ ΧΡΗΣΗΣ ΠΟΥ ΕΛΗΞΕ ΤΗΝ 31/12/2002.**

Κυρίες και Κύριοι Μέτοχοι,

Σύμφωνα με τις διατάξεις του Κ.Ν. 2190/1920 και το καταστατικό της εταιρίας, σας παρουσιάζουμε τα πεπραγμένα της χρήσης 2002.

Η ΣΦΑΚΙΑΝΑΚΗΣ Α.Ε.Β.Ε. κατά την διάρκεια του 2002, πέτυχε να αυξήσει τις συνολικές πωλήσεις της σε σχέση με το 2001, κατά 2,5%. Ειδικότερα οι πωλήσεις αυτοκινήτων Suzuki αυξήθηκαν κατά 9% ενώ η συνολική αγορά του αυτοκινήτου, πανελλαδικά, παρουσίασε μείωση ταξινομήσεων της τάξης του 4,2%. Το γεγονός αυτό επιβεβαιώνει τη δυναμική της εταιρίας καθώς και τη σταθερή αναπτυξιακή της πορεία.

Οι συνολικές πωλήσεις των αυτοκινήτων ανήλθαν στα 11.176 τεμάχια παρουσιάζοντας αύξηση 9% σε σχέση με τα 10.300 τεμάχια του 2001, ενώ ταυτόχρονα αυξήθηκε το μερίδιο αγοράς της Suzuki με βάση τις ταξινομήσεις στο 4,0%, ή ποσοστό 11,1% σε σχέση με τη προηγούμενη χρονιά. Οι πωλήσεις των μοτοσικλετών ανήλθαν στα 3.683 τεμάχια και το εργοστάσιο παραγωγής μας, συνέχισε να παράγει πλαίσια και αμαξώματα λεωφορείων για λογαριασμό του Ελληνικού Δημοσίου και των Ν.Π.Δ.Δ., αξιοποιώντας στο έπακρον την εμπιστοσύνη των παραπάνω οργανισμών και την τεχνογνωσία του ανθρώπινου δυναμικού της.

Η αναδιοργάνωση της εταιρίας, η οποία ξεκίνησε από τα μέσα του 2000 και συνεχίστηκε με επιτυχία τόσο το 2001 όσο και το 2002, έδωσε τα αναμενόμενα και προγραμματισμένα αποτελέσματα, τα οποία αύξησαν την παραγωγικότητα των εργαζομένων, βελτίωσαν τις λειτουργίες και διαδικασίες διαχείρισης και απεικονίζονται στα οικονομικά μεγέθη του ισολογισμού της χρήσης 2002.

Παρακάτω σας παραθέτουμε τα κυριότερα οικονομικά μεγέθη της χρήσης 2002.

Ο κύκλος εργασιών ανήλθε στα € 148,3 εκατ., αυξημένος κατά 2,5% σε σχέση με το 2001, ενώ το μικτό κέρδος εκμετάλλευσης διαμορφώθηκε στα € 40,8 εκατ. Εδώ θα πρέπει να σημειωθεί ότι το περιθώριο κέρδους της εταιρίας διαμορφώνεται σε 25%, ιδιαίτερα υψηλό σε σχέση με τις άλλες εταιρίες του κλάδου, και δίνει τη δυνατότητα στην εταιρία να διαμορφώσει την εμπορική της πολιτική με τέτοιο τρόπο που να εξασφαλίζει, χωρίς κίνδυνο, την αναπτυξιακή της πορεία, υλοποιώντας τους στόχους που έχει θέσει η Διοίκηση για το μέλλον.

Τα καθαρά κέρδη προ φόρων ανήλθαν στα € 6.330.234 σε σχέση με τα αντίστοιχα καθαρά κέρδη της χρήσης 2001, τα οποία ανήλθαν σε € 212.615. Θα πρέπει να σημειωθεί ότι η χρήση 2002 επιβαρύνθηκε με ζημιές από συναλλαγματικές διαφορές και αποτίμηση μετοχών, ύψους € 6,5 εκατ. που αφορούσαν προηγούμενες χρήσεις. Με αυτό το τρόπο ολοκληρώθηκε ο συμψηφισμός των συναλλαγματικών διαφορών (ζημιών) που αφορούσαν παλιότερες χρήσεις ενώ πρόκειται να συμψηφιστούν διαφορές από αποτίμηση χρεογράφων προηγούμενων χρήσεων ύψους € 1,9 εκατ. στις επόμενες δύο χρήσεις (2003 & 2004).

Στο σημείο αυτό είναι επιβεβλημένο για μία ακόμη φορά να κάνουμε θετική αναφορά τόσο στις προσπάθειες της Διοίκησης της εταιρίας όσο και του ανθρώπινου δυναμικού της, που εργάσθηκαν με ζήλο, συνέπεια και αφοσίωση, συμβάλλοντας αποφασιστικά στην καλή πορεία των εργασιών της εταιρίας και την αύξηση του μεριδίου της στην αγορά.

Η αναπόσβεστη αξία των παγίων περιουσιακών στοιχείων της Εταιρίας κατά την χρήση που έληξε την 31/12/2002 ανήλθε σε € 28 εκατ. παρουσιάζοντας αύξηση κατά € 8 εκατ. περίπου σε σχέση με το 2001. Τα πάγια περιουσιακά στοιχεία της εταιρίας έχουν αποτιμηθεί στην αξία κτήσης τους (ιστορικό κόστος) εκτός από α) τα γήπεδα και τα κτίρια τα οποία εμφανίζονται στην αξία η οποία προσδιορίστηκε μετά την αναπροσαρμογή που έγινε την 31/12/2000 και με βάση τις διατάξεις του Ν. 2065/92, όπως αυτές ισχύουν και β) τα ιδιοχρησιμοποιούμενα κτίρια εμφανίζονται στην αξία η οποία προσδιορίστηκε μετά την αναπροσαρμογή που έγινε την 31/12/2002 με βάση τις διατάξεις του άρθρου 28 του Ν. 3091/2002, όπως αυτές ισχύουν για τις εισηγμένες εταιρίες στο Χ.Α.Α..

Οι αποσβέσεις των παγίων περιουσιακών στοιχείων ανήλθαν σε € 1,9 εκατ. και έχουν υπολογισθεί με βάση τις διατάξεις του ΠΔ 100/1998.

Τα συνολικά αποθέματα της εταιρίας, ανήλθαν στο τέλος της χρήσης του 2002 στο ποσό των € 36,7 εκατ. έναντι € 43,6 εκατ., παρουσιάζοντας μείωση σχεδόν 16% σε σχέση με τη προηγούμενη χρήση, έχουν δε αποτιμηθεί με την ίδια μέθοδο αποτίμησης όπως και κατά τις προηγούμενες χρήσεις.

Οι συνολικές απαιτήσεις της εταιρίας παρουσίασαν μείωση κατά 15,8% και ανήλθαν την 31/12/2002 στο ποσό των € 58,5 εκατ. έναντι € 69,5 εκατ. της προηγούμενης χρήσης. Η μείωση των συνολικών απαιτήσεων οφείλεται στην αλλαγή του τρόπου χρηματοδότησης των πωλήσεων των αυτοκινήτων μέσω καταναλωτικών τραπεζικών δανείων, γεγονός το οποίο έχει επηρεάσει θετικά τα διαθέσιμα της εταιρίας.

Τα χρεόγραφα ανήλθαν σε € 6,6 εκατ. και αντιπροσωπεύουν το σύνολο των τοποθετήσεων της εταιρίας σε τίτλους Αμοιβαίων Κεφαλαίων και σε μετοχές Εταιρειών εισηγμένων στο Χρηματιστήριο οι οποίες έχουν αποτιμηθεί με βάση τους κανόνες αποτίμησης σύμφωνα με την ισχύουσα φορολογική νομοθεσία.

Τα χρηματικά διαθέσιμα της εταιρίας την 31/12/2002 ανήλθαν σε €19,3 εκατ. έναντι €12,1 εκατ. της προηγούμενης χρήσης.

Τέλος, το σύνολο του ενεργητικού της Εταιρίας διαμορφώθηκε στα €196,1 εκατ. και οι λογαριασμοί τάξεως στα € 25,3 εκατ.

Το σύνολο των ιδίων κεφαλαίων της Εταιρίας (καταβεβλημένο μετοχικό κεφάλαιο και αποθεματικά) παρουσιάζει αύξηση της τάξης του 14%, ανήλθε δε σε € 37,8 εκατ. έναντι € 33,2 εκατ. της προηγούμενης χρήσης αντικατοπτρίζοντας την βελτίωση των αποτελεσμάτων και τη ενδυνάμωση της εταιρίας και από κεφαλαιακή άποψη.

Θα πρέπει να σημειωθεί ότι α) με βάση την απόφαση της προηγούμενης Γενικής Συνέλευσης το μετοχικό κεφάλαιο της εταιρίας αυξήθηκε κατά € 521.092,08 με κεφαλαιοποίηση ποσού από τις διαφορές από αναπροσαρμογή αξίας λοιπών περιουσιακών στοιχείων, λόγω

μετατροπής του από δραχμές σε ευρώ με βάση τις ισχύουσες διατάξεις, με αύξηση της ονομαστικής αξίας της μετοχής από € 0,88 σε € 0,92, χωρίς μεταβολή του συνόλου των μετοχών, οι οποίες παραμένουν σε 13.162.500 και β) έγινε συμψηφισμός ζημίας από πώληση ή υποτίμηση συμμετοχών και χρεογράφων της εταιρίας ποσού € 8 εκατ. με αντίστοιχο ποσό από υπεραξία αναπροσαρμογής των ιδιοχρησιμοποιούμενων κτιρίων το οποίο προήλθε με βάση τις διατάξεις του άρθρου 28 του Ν. 3091/2002.

Οι προβλέψεις για κινδύνους και έξοδα, και το σχετικό αποθεματικό που δημιουργήθηκε, ύψους € 4,1 εκ., αφορά ποσό το οποίο προήλθε από την αποτίμηση δανείων και υποχρεώσεων σε ξένο νόμισμα την 31/12/2002 και θα προστεθεί στα κέρδη της επόμενης χρήσης (2003) με βάση τις διατάξεις του Ν. 2190/20.

Οι μακροπρόθεσμες υποχρεώσεις της εταιρίας, μειώθηκαν κατά € 6,2 εκατ. και ανήλθαν στο ποσό των € 64,2 εκατ. έναντι € 70,4 εκατ. της προηγούμενης χρήσης και αφορούν μακροπρόθεσμο κοινοπρακτικό δάνειο. Να σημειωθεί ότι προς εξασφάλιση του κοινοπρακτικού δανείου αλλά και προκειμένου να επιτευχθούν ευνοϊκότεροι όροι, δόθηκε προσημείωση επί των ακινήτων της εταιρίας ύψους € 30 εκατ.

Ο βραχυπρόθεσμος δανεισμός της εταιρίας μειώθηκε επίσης κατά € 26,8 εκατ. ή ποσοστό 38% ανερχόμενος στα € 43,9 εκατ. έναντι € 70,7 εκατ. κατά την 31/12/2001.

Η μείωση του δανεισμού αλλά και η βελτίωση της σχέσης βραχυπρόθεσμου προς μακροπρόθεσμο δανεισμό, υλοποιήθηκαν στα πλαίσια του αυστηρού προγραμματισμού της εταιρίας όπως προσδιορίστηκε το έτος 2000 από τη Διοίκηση της.

Το σύνολο των βραχυπρόθεσμων υποχρεώσεων της εταιρίας ανήλθε σε € 89,2 εκατ. έναντι € 99,1 εκατ. της προηγούμενης χρήσης. Οι υποχρεώσεις της εταιρίας σε ξένο νόμισμα αποτιμήθηκαν με βάση την επίσημη τιμή fixing των ξένων νομισμάτων της 31.12.2002, σύμφωνα πάντοτε με τις διατάξεις του Κ.Ν. 2190/20 (άρθρο 43 παρ. 8β).

Οι μεταβατικοί λογαριασμοί παθητικού ανήλθαν στο τέλος της χρήσης 2002 στο ποσό των € 24.728,40.

Κατά τη χρήση 2002, η εταιρία ελέγχθηκε φορολογικά μέχρι και τη χρήση που έληξε την 31.12.2000.

Τα καθαρά κέρδη χρήσεως προ φόρων ανήλθαν στο ποσό των € 6.330.234,52 στα οποία προστίθενται το υπόλοιπο κερδών των προηγούμενων χρήσεων ύψους € 969.792,33 και αφού αφαιρεθούν α) οι διαφορές φορολογικού ελέγχου προηγούμενων χρήσεων ποσού € 529.085,18, β) ο φόρος εισοδήματος ποσού € 3.322.791,37 και γ) οι λοιποί μη ενσωματούμενοι στο λειτουργικό κόστος φόροι ποσού € 108.798,89, προκύπτουν καθαρά κέρδη προς διάθεση ύψους € 3.339.351,41, τα οποία προτείνεται να διανεμηθούν ως εξής:

Τακτικό αποθεματικό	ευρώ	85.001,39
Μέρισμα προς διανομή	ευρώ	1.184.625,00
Αποθεματικά από απαλλασσόμενα της φορολογίας έσοδα	ευρώ	61.231,92
Υπόλοιπο κερδών εις νέο	ευρώ	1.908.493,10
ΣΥΝΟΛΟ	ευρώ	<u>3.339.351,41</u>

Από τον παραπάνω πίνακα διάθεσης κερδών προκύπτει ότι η Διοίκηση της εταιρίας παραμένοντας πιστή στις δεσμεύσεις που ανέλαβε στις δύο προηγούμενες Γενικές Συνελεύσεις, προτείνει μέρισμα ποσού € 1.184.625,00, με δεδομένο ότι η εταιρία έχει ενισχυθεί σε σημαντικό βαθμό κεφαλαιακά ενώ ταυτόχρονα η δραστηριοποίησή της στον επιχειρηματικό τομέα είναι αποτελεσματική και κερδοφόρα.

Το προτεινόμενο μέρισμα ανά μετοχή ανέρχεται σε € 0,09 και αντιστοιχεί σε μερισματική απόδοση της τάξης του 5,1% (με βάση την τιμή της μετοχής την 31.12.2002).

Μετά από τα παραπάνω κ.κ. Μέτοχοι παρακαλούμε όπως εγκρίνετε τον Ισολογισμό της 31/12/2002 και τα αποτελέσματα της χρήσης απαλλάσσοντας τα μέλη του Διοικητικού Συμβουλίου και τον ελεγκτή από κάθε ευθύνη αποζημίωσης για τα πεπραγμένα της χρήσης σύμφωνα με τον νόμο και το καταστατικό.

Αθήνα 17 Απριλίου 2003

Ο ΠΡΟΕΔΡΟΣ Δ.Σ.

Η ΑΝΤΙΠΡΟΕΔΡΟΣ Δ.Σ.

Ο ΔΙΕΥΘΥΝΩΝ ΣΥΜΒΟΥΛΟΣ

ΝΙΚ. Μ. ΣΦΑΚΙΑΝΑΚΗΣ
Α.Τ. Α 554012

ΜΑΡΙΑ συζ. Ν. ΣΦΑΚΙΑΝΑΚΗ
Α.Τ. Α 553957

ΣΤΑΥΡΟΣ Π. ΤΑΚΗ
Α.Δ. C 354170

Ο ΔΙΕΥΘΥΝΤΗΣ ΟΙΚΟΝΟΜΙΚΩΝ
ΥΠΗΡΕΣΙΩΝ & ΜΕΛΟΣ ΤΟΥ Δ.Σ.

Ο ΑΝΑΠΛΗΡΩΤΗΣ ΟΙΚΟΝΟΜΙΚΟΣ
ΔΙΕΥΘΥΝΤΗΣ & ΔΙΕΥΘΥΝΤΗΣ
ΛΟΓΙΣΤΗΡΙΟΥ

ΝΙΚΗΤΑΣ Ι. ΠΟΘΟΥΛΑΚΗΣ
Α.Τ. Α 026168

ΓΕΩΡΓΙΟΣ Ν. ΛΑΟΥΤΑΡΗΣ
Α.Τ. Π 700178

Βεβαιώνουμε ότι η ανωτέρω έκθεση του Διοικητικού Συμβουλίου, η οποία αποτελείται από 3 σελίδες, προς την Τακτική Γενική Συνέλευση των μετόχων είναι αυτή που αναφέρεται στο πιστοποιητικό ελέγχου που χορηγήσαμε με ημερομηνία 28/5/2003.

Ο ΟΡΚΩΤΟΣ ΕΛΕΓΚΤΗΣ-ΛΟΓΙΣΤΗΣ

ΑΝΤΩΝΙΟΣ ΠΑΠΑΓΕΩΡΓΙΟΥ
Α.Μ./ΣΟΕΛ 11691

ΣΦΑΚΙΑΝΑΚΗΣ Α.Ε.Β.Ε.

ΑΝΩΝΥΜΗ ΕΜΠΟΡΙΚΗ ΚΑΙ ΒΙΟΜΗΧΑΝΙΚΗ ΕΤΑΙΡΙΑ ΑΥΤΟΚΙΝΗΤΩΝ,
ΟΙΚΟΔΟΜΙΚΩΝ, ΞΕΝΟΔΟΧΕΙΑΚΩΝ ΚΑΙ ΤΟΥΡΙΣΤΙΚΩΝ ΕΠΙΧΕΙΡΗΣΕΩΝ

ΑΡ.Μ.Α.Ε. 483/06/Β/86/10

ΣΥΝΟΠΤΙΚΗ ΛΟΓΙΣΤΙΚΗ ΚΑΤΑΣΤΑΣΗ ΤΗΣ 31.3.2002 ΠΕΡΙΟΔΟΣ ΑΠΟ (1.1.2002 - 31.3.2002)
(ΤΑ ΠΟΣΑ ΕΙΝΑΙ ΣΕ ΧΙΛΙΑΔΕΣ ΕΥΡΟ)

ΕΝΕΡΓΗΤΙΚΟ	31.3.2002	31.3.2001	ΠΑΘΗΤΙΚΟ	31.3.2002	31.3.2001
Δαπάνες Πολυετούς Αποσβέσεως	921,08	1.375,48	Καταβλημένο Μετοχικό Κεφάλαιο	11.588,41	11.588,41
Πάγιο Ενεργητικό	27.121,64	26.469,15	Αποθεματικό & Λοιποί Λογ/σμοί		
Μείον: Αποσβέσεις	6.629,69	5.789,43	Ιδίων Κεφαλαίων	20.678,26	27.435,93
Συμμετοχές & Μακρ/σμες απατ.	40.043,84	51.013,63	Αποτελέσματα Περιόδου	962,65	405,62
Αποθέματα	44.460,49	51.636,34	Αποτελέσματα Προηγ. Χρήσεων	969,79	1.327,57
Πελάτες	27.589,52	21.453,90	Προβλέψεις Διάφορες	766,07	551,65
Λοιπές Απαιτήσεις	37.364,63	43.040,41	Υποχρεώσεις Μακροπρόθεσμες	69.895,82	78.257,17
Χρεώγραφα	8.501,51	9.138,69	Υποχρεώσεις Βραχυπρόθεσμες	97.907,75	130.148,48
Διαθέσιμα	16.155,16	24.183,44			
Μεταβατικοί Λογ. Ενεργητικού	7.240,57	27.193,22			
ΣΥΝΟΛΟ ΕΝΕΡΓΗΤΙΚΟΥ	202.768,75	249.714,83	ΣΥΝΟΛΟ ΠΑΘΗΤΙΚΟΥ	202.768,75	249.714,83
ΛΟΓ/ΣΜΟΙ ΤΑΞΕΩΣ ΧΡΕΩΣΤΙΚΟΙ	27.802,98	38.688,85	ΛΟΓ/ΣΜΟΙ ΤΑΞΕΩΣ ΠΙΣΤΩΤΙΚΟΙ	27.802,98	38.688,85

ΚΑΤΑΣΤΑΣΗ ΛΟΓ/ΣΜΟΥ ΑΠΟΤ/ΤΩΝ ΧΡΗΣΕΩΣ (1.1.2002 - 31.3.2002)

	1.1.2002-31.3.2002	1.1.2001-31.3.2001
Εσοδα από Πωλήσεις	30.744,42	32.061,01
Μείον: Κόστος Πωληθέντων	22.428,46	25.719,25
Πλέον: Άλλα έσοδα εκμεταλλεύσεως	516,38	1.534,90
Μικτά αποστ/τα (κέρδη) εκμεταλλεύσεως	8.832,34	7.876,66
Μείον: Εξοδα διοικητικής λειτουργίας	1.123,10	1.214,50
Εξοδα λειτουργίας διαθέσεως	4.279,48	4.586,79
Πλέον: Χρηματοοικονομικά αποτελ/τα	(737,78)	939,40
ΚΑΘΑΡΑ ΑΠΟΤ/ΤΑ ΕΚΜΕΤ/ΣΕΩΣ	2.691,98	3.014,77
Πλέον: Ανόργανα έσοδα-κέρδη	862,30	4.592,58
Μείον: Ανόργανα έξοδα-ζημιές	2.591,63	7.201,73
ΚΑΘΑΡΑ ΑΠΟΤ/ΤΑ (ΚΕΡΔΗ/ΖΗΜΙΕΣ) ΠΡΟ ΦΟΡΩΝ	962,65	405,62

ΣΗΜΕΙΩΣΕΙΣ:

- Δεν υφίστανται εμπράγματα βάρη επί των παγίων της Εταιρίας.
- Δεν υπάρχουν επίδικες ή υπό διαίτησία διαφορές της Εταιρίας, καθώς και αποφάσεις δικαστικών αρχών ή διαιτητικών οργάνων που ενδέχεται να έχουν σημαντική επίπτωση στην οικονομική κατάσταση της Εταιρίας.
- Ο αριθμός των εργαζομένων στην Εταιρία την 31.3.2002 ήταν 247 άτομα.
- Ανάλυση του κύκλου εργασιών σύμφωνα με 4ψήφια ταξινόμηση του ΣΤΑΚΟΔ-91.
(ποσά σε χιλ. Ευρο)

● ΚΩΔ. 501.0: Πώληση αυτοκινήτων οχημάτων	25.629,50
● ΚΩΔ. 504.0: Πώληση, συντήρηση και επισκευή μοτοσυκλετών και συναφών ανταλλακτικών και εξαρτημάτων	1.402,78
● ΚΩΔ. 516.5: Χονδρικό εμπόριο άλλων μηχανημάτων	226,70
● ΚΩΔ. 503.0: Πώληση μερών και εξαρτημάτων αυτοκινήτων οχημάτων	3.284,81
● ΚΩΔ. 341.0: Κατασκευή αυτοκινήτων οχημάτων	200,63

ΣΥΝΟΛΟ ΚΥΚΛΟΥ ΕΡΓΑΣΙΩΝ: 30.744,42

Ο ΠΡΟΕΔΡΟΣ ΤΟΥ Δ.Σ.	Η ΑΝΤΙΠΡΟΕΔΡΟΣ ΤΟΥ Δ.Σ.	Αθήνα, 31 Μαρτίου 2002 Ο ΔΙΕΥΘΥΝΩΝ ΣΥΜΒΟΥΛΟΣ	Ο ΔΙΕΥΘΥΝΤΗΣ ΟΙΚΟΝΟΜΙΚΩΝ ΥΠΗΡΕΣΙΩΝ ΤΟΥ ΟΜΙΛΟΥ ΚΑΙ ΜΕΛΟΣ ΤΟΥ Δ.Σ.	Ο ΑΝΑΠΗΡΩΤΗΣ ΟΙΚΟΝΟΜΙΚΟΣ ΔΙΕΥΘΥΝΤΗΣ & ΔΙΕΥΘΥΝΤΗΣ ΛΟΓΙΣΤΗΡΙΟΥ
ΝΙΚΟΛΑΟΣ Μ. ΣΦΑΚΙΑΝΑΚΗΣ Α.Δ.Τ. Α 554012	ΜΑΡΙΑ συζ. ΝΙΚ. ΣΦΑΚΙΑΝΑΚΗ Α.Δ.Τ. Α 553957	ΣΤΑΥΡΟΣ ΠΑΝ. ΤΑΚΗ Α. Διαβατηρίου C 193606	ΝΙΚΗΤΑΣ Σ. ΠΟΘΟΥΛΑΚΗΣ Α.Δ.Τ. Α 026168	ΓΕΩΡΓΙΟΣ Ν. ΛΑΟΥΤΑΡΗΣ Α.Δ.Τ. Π 700178

ΣΦΑΚΙΑΝΑΚΗΣ Α.Ε.Β.Ε.

ΑΝΩΝΥΜΗ ΕΜΠΟΡΙΚΗ ΚΑΙ ΒΙΟΜΗΧΑΝΙΚΗ ΕΤΑΙΡΙΑ ΑΥΤΟΚΙΝΗΤΩΝ
ΟΙΚΟΔΟΜΙΚΩΝ, ΞΕΝΟΔΟΧΕΙΑΚΩΝ ΚΑΙ ΤΟΥΡΙΣΤΙΚΩΝ ΕΠΙΧΕΙΡΗΣΕΩΝ

ΑΡ.Μ.Α.Ε. 483/06/Β/86/10

ΣΥΝΟΠΤΙΚΗ ΛΟΓΙΣΤΙΚΗ ΚΑΤΑΣΤΑΣΗ ΤΗΣ 30.6.2002 ΠΕΡΙΟΔΟΣ ΑΠΟ (1.1.2002 - 30.6.2002)
(ΤΑ ΠΟΣΑ ΕΙΝΑΙ ΣΕ ΧΙΛΙΑΔΕΣ ΕΥΡΩ)

ΕΝΕΡΓΗΤΙΚΟ	30.6.2002	30.6.2001	ΠΑΘΗΤΙΚΟ	30.6.2002	30.6.2001
Δαπάνες Πολυετούς Αποσβέσεως (αναπ. υπόλ.)	821,16	1.241,95	Καταβεβλημένο Μετοχικό Κεφάλαιο	11.588,41	11.588,41
Πάγιο Ενεργητικό	27.224,65	26.657,46	Αποθεματικά & Λοιποί Λογ/σμοί		
Μείον: Αποσβέσεις	6.836,69	6.027,33	Ιδίων Κεφαλαίων	20.678,26	27.435,94
Συμμετοχές & Μακρ/σμες απαιτήσεις	38.805,29	52.268,85	Αποτελέσματα Περιόδου		
Αποθέματα	43.265,72	53.661,24	Ζημίες-κέρδη	3.155,01	(8.348,16)
Πελάτες	29.354,55	23.502,18	Αποτελέσματα Προηγούμενων		
Λοιπές Απαιτήσεις	38.751,08	40.923,44	Χρήσεων κέρδη	969,79	1.327,57
Χρεόγραφα	8.101,51	13.601,05	Προβλέψεις Διάφορες	924,55	822,11
Διαθέσιμα	17.316,97	20.770,32	Υποχρεώσεις Μακροπρόθεσμες	68.464,14	76.259,20
Μεταβατικοί Λογ. Ενεργητικού	5.718,75	20.948,23	Υποχρεώσεις Βραχυπρόθεσμες	96.742,83	138.462,32
ΣΥΝΟΛΟ ΕΝΕΡΓΗΤΙΚΟΥ	202.522,99	247.547,39	ΣΥΝΟΛΟ ΠΑΘΗΤΙΚΟΥ	202.522,99	247.547,39
ΛΟΓ/ΣΜΟΙ ΤΑΞΕΩΣ	40.891,96	44.390,69	ΛΟΓ/ΣΜΟΙ ΤΑΞΕΩΣ	40.891,96	44.390,69

ΣΗΜΕΙΩΣΕΙΣ:

1. Δεν υφίστανται εμπράγματα βάρη επί των παγίων της Εταιρείας.
2. Δεν υπάρχουν επίδικες ή υπό διαιτησία διαφορές της Εταιρείας, καθώς και αποφάσεις δικαστικών αρχών ή διαιτητικών οργάνων που ενδέχεται να έχουν σημαντική επίπτωση στην οικονομική κατάσταση της Εταιρείας.
3. Ο αριθμός εργαζομένων στην Εταιρεία την 30-6-2002 ήταν 250 άτομα.
4. Η εταιρεία ακολουθώντας το λογιστικό χειρισμό που προβλέπουν τα Διεθνή Λογιστικά Πρότυπα περιέλαβε στα έσοδα της, αντί σε λογαριασμό προβλέψεων, ποσό ύψους χιλ. ευρώ 1.806 περίπου, το οποίο αφορά πιστωτικές συναλλαγματικές διαφορές που προέκυψαν από την αποτίμηση απαιτήσεων, υποχρεώσεων και δανείων σε ξένο νόμισμα.
5. Ανάλυση του κύκλου εργασιών σύμφωνα με 4ψήφια ταξινόμηση του ΣΤΑΚΟΔ-91.

● ΚΩΔ. 501.0: Πώληση αυτοκινήτων οχημάτων	61.634,60
● ΚΩΔ. 504.0: Πώληση, συντήρηση και επισκευή μοτοσυκλετών και συναφών ανταλλακτικών και εξαρτημάτων	5.046,94
● ΚΩΔ. 516.5: Χονδρικό εμπόριο άλλων μηχανημάτων	400,80
● ΚΩΔ. 503.0: Πώληση μερών και εξαρτημάτων αυτοκινήτων οχημάτων	7.263,72
● ΚΩΔ. 341.0: Κατασκευή αυτοκινήτων οχημάτων	611,21

ΣΥΝΟΛΟ ΚΥΚΛΟΥ ΕΡΓΑΣΙΩΝ:

74.957,27

ΚΑΤΑΣΤΑΣΗ ΛΟΓ/ΣΜΟΥ ΑΠΟΤ/ΤΩΝ ΧΡΗΣΕΩΣ (1.1.2002 - 30.6.2002)

	1.1.2002-30.6.2002	1.1.2001-30.6.2001
Εσοδα από Πωλήσεις	74.957,27	73.256,07
Μείον: Κόστος Πωληθέντων	57.668,52	58.411,59
Πλέον: Άλλα έσοδα εκμεταλλεύσεως	1.406,76	2.388,34
Μικτά αποτ/τα εκμεταλλεύσεως	18.695,51	17.232,82
Μείον: Έξοδα διοικ. λειτουργίας	2.468,87	2.532,16
Έξοδα λειτ. διαθέσεως	9.739,34	11.085,80
Πλέον: Χρηματοοικονομικά αποτελ/τα	(1.672,22)	2.643,63
ΣΥΝΟΛΟ	(13.880,43)	(10.974,33)
ΚΑΘΑΡΑ ΑΠΟΤ/ΤΑ ΕΚΜΕΤ/ΣΕΩΣ	4.815,08	6.258,49
Πλέον: Ανόργανα έσοδα - κέρδη	3.811,78	955,72
Μείον: Ανόργανα έξοδα-ζημιές	5.471,85	15.562,37
ΣΥΝΟΛΙΚΑ ΚΑΘΑΡΑ ΑΠΟΤ/ΤΑ ΠΡΟ ΦΟΡΩΝ	3.155,01	(8.348,16)

Αθήνα, 31 Ιουλίου 2002

Ο ΠΡΟΕΔΡΟΣ ΤΟΥ Δ.Σ.	Η ΑΝΤΙΠΡΟΕΔΡΟΣ ΤΟΥ Δ.Σ.	Ο ΔΙΕΥΘΥΝΩΝ ΣΥΜΒΟΥΛΟΣ	Ο ΟΙΚΟΝΟΜΙΚΟΣ ΔΙΕΥΘΥΝΤΗΣ & ΜΕΛΟΣ ΤΟΥ Δ.Σ.	Ο ΑΝΑΠΛΗΡΩΤΗΣ ΟΙΚΟΝΟΜΙΚΟΣ ΔΙΕΥΘΥΝΤΗΣ & Δ/ΝΤΗΣ ΛΟΓΙΣΤΗΡΙΟΥ
ΝΙΚΟΛΑΟΣ Μ. ΣΦΑΚΙΑΝΑΚΗΣ Α.Δ.Τ. Α 554012	ΜΑΡΙΑ συζ. ΝΙΚ. ΣΦΑΚΙΑΝΑΚΗ Α.Δ.Τ. Α 553957	ΣΤΑΥΡΟΣ ΠΑΝ. ΤΑΚΗ Α. Διαβατηρίου C 354170	ΝΙΚΗΤΑΣ Ι. ΠΟΘΥΛΑΚΗΣ Α.Δ.Τ. Α 026168	ΓΕΩΡΓΙΟΣ Ν. ΛΑΟΥΤΑΡΗΣ Α.Δ.Τ. Ρ 700178

ΠΙΣΤΟΠΟΙΗΤΙΚΟ ΕΛΕΓΧΟΥ ΟΡΚΩΤΟΥ ΕΛΕΓΚΤΗ ΛΟΓΙΣΤΗ

Προς το Διοικητικό Συμβούλιο της Ανώνυμης Εταιρείας ΣΦΑΚΙΑΝΑΚΗΣ ΑΝΩΝΥΜΗ ΕΜΠΟΡΙΚΗ ΚΑΙ ΒΙΟΜΗΧΑΝΙΚΗ ΕΤΑΙΡΕΙΑ ΑΥΤΟΚΙΝΗΤΩΝ, ΟΙΚΟΔΟΜΙΚΩΝ, ΞΕΝΟΔΟΧΕΙΑΚΩΝ ΚΑΙ ΤΟΥΡΙΣΤΙΚΩΝ ΕΠΙΧΕΙΡΗΣΕΩΝ

Διενεργήσαμε τον έλεγχο που προβλέπεται από τις διατάξεις του άρθρου 6 του π. δ. 360/1985, όπως τροποποιήθηκε με το άρθρο 90 του ν. 2533/1997, εφαρμόζοντας, στα πλαίσια των αρχών και κανόνων ελεγκτικής που ακολουθεί το ΣΩΜΑ ΟΡΚΩΤΩΝ ΕΛΕΚΤΩΝ ΛΟΓΙΣΤΩΝ, τις ελεγκτικές διαδικασίες που κρίναμε κατάλληλες, για να διαπιστώσουμε ότι οι ανωτέρω συνοπτικές οικονομικές καταστάσεις της Ανώνυμης Εταιρείας ΣΦΑΚΙΑΝΑΚΗΣ ΑΝΩΝΥΜΗ ΕΜΠΟΡΙΚΗ ΚΑΙ ΒΙΟΜΗΧΑΝΙΚΗ ΕΤΑΙΡΕΙΑ ΑΥΤΟΚΙΝΗΤΩΝ, ΟΙΚΟΔΟΜΙΚΩΝ, ΞΕΝΟΔΟΧΕΙΑΚΩΝ ΚΑΙ ΤΟΥΡΙΣΤΙΚΩΝ ΕΠΙΧΕΙΡΗΣΕΩΝ που καλύπτουν την περίοδο από την 1η Ιανουαρίου 2002 μέχρι την 30η Ιουνίου 2002 δεν περιέχουν ανακρίβειες ή παραλείψεις που να επηρεάζουν ουσιωδώς την περιουσιακή διάρθρωση και την οικονομική θέση της εταιρείας, καθώς και τα αποτελέσματα που εμφανίζονται σε αυτές. Στα πλαίσια του ελέγχου αυτού λάβαμε και γνώση του λογιστικού απολογισμού των εργασιών του υποκαταστήματος της εταιρείας. Τέθηκαν στην διάθεσή μας τα βιβλία και στοιχεία που τήρησε η εταιρεία και μας δόθηκαν οι αναγκαίες για τον έλεγχο πληροφορίες και επεξηγήσεις που ζητήσαμε. Η εταιρεία εφάρμοσε ορθά το Γενικό Λογιστικό Σχέδιο, εκτός από τις περιπτώσεις των παρατηρήσεών μας που αναφέρονται κατωτέρω. Δεν τροποποιήθηκε η μέθοδος απογραφής σε σχέση με την αντίστοιχη προηγούμενη περίοδο και το κόστος παραγωγής προσδιορίστηκε σύμφωνα με τις παραδεγμένες αρχές λογισμού του κόστους. Από τον έλεγχό μας προέκυψαν τα εξής: 1. Στο κονδύλι του ενεργητικού "Συμμετοχές & Μακροπρόθεσμες Απαιτήσεις" περιλαμβάνονται συμμετοχές σε εταιρείες ποσού Ευρώ 28.127.547 οι οποίες αποτιμήθηκαν στο κόστος κτήσης με βάση τις διατάξεις του Κώδικα Βιβλίων και Στοιχείων. Αν η αποτίμηση τους γινόταν σύμφωνα με τις διατάξεις του άρθρου 43 του κωδ. ν. 2190/1920, στη μικρότερη τιμή μεταξύ του κόστους κτήσης και της τρέχουσας λογιστικής καθαρής θέσης τους, η αξία τους θα ανήρχετο σε Ευρώ 12.984.779 η δε διαφορά θα έπρεπε να είχε επιβαρυνθεί κατά ποσό Ευρώ 12.943.102 τα αποτελέσματα των προηγούμενων χρήσεων και κατά ποσό Ευρώ 2.199.666 τα αποτελέσματα της περιόδου που έληξε την 30η Ιουνίου 2002. 2. Η Εταιρεία έχει επιβαρύνει τα αποτελέσματα της περιόδου που έληξε την 30η Ιουνίου 2002 με ποσό Ευρώ 2.765.772 που αφορά το 1/3 των χρεωστικών συναλλαγματικών διαφορών που προέκυψαν από την εξόφληση και αποτίμηση υποχρεώσεων σε Γιέν, Ευρώ και Δολάρια ΗΠΑ κατά την χρήση που έληξε την 31η Δεκεμβρίου 2000. Σύμφωνα με τις διατάξεις του κωδ. ν. 2190/1920 το παραπάνω ποσό καθώς και το αναπόσβεστο υπόλοιπο Ευρώ 2.765.772 που περιλαμβάνεται στο κονδύλι του ενεργητικού "Μεταβατικοί Λογαριασμοί Ενεργητικού" αντί του κονδυλίου "Δαπάνες Πολυετούς Αποσβέσεως", θα έπρεπε να είχαν επιβαρύνει τα αποτελέσματα των προηγούμενων χρήσεων. 3. Η Εταιρεία έχει επιβαρύνει τα αποτελέσματα της περιόδου που έληξε την 30η Ιουνίου 2002 με ποσό Ευρώ 483.151 που αφορά ζημία η οποία προέκυψε σε προηγούμενες χρήσεις από πώληση και αποτίμηση μετοχών εταιρειών εισηγμένων στο Χρηματιστήριο Αξιών Αθηνών. Σύμφωνα με τις διατάξεις του κωδ. ν. 2190/1920 το παραπάνω ποσό καθώς και το αναπόσβεστο υπόλοιπο Ευρώ 2.415.756 που περιλαμβάνεται στο κονδύλι του ενεργητικού "Μεταβατικοί Λογαριασμοί Ενεργητικού" αντί του κονδυλίου "Δαπάνες Πολυετούς Αποσβέσεως", θα έπρεπε να είχαν επιβαρύνει τα αποτελέσματα των προηγούμενων χρήσεων. 4. Το κονδύλι του ενεργητικού "Χρεόγραφα" αντιπροσωπεύει μετοχές εταιρειών εισηγμένων στο Χρηματιστήριο Αξιών Αθηνών, η τρέχουσα αξία των οποίων ανέρχεται σε Ευρώ 6.760.969, η δε διαφορά τους θα έπρεπε να επιβαρύνει τα αποτελέσματα της περιόδου που έληξε την 30η Ιουνίου 2002. 5. Οι φορολογικές δηλώσεις και τα βιβλία της εταιρείας έχουν ελεγχθεί από τις φορολογικές αρχές έως και τη χρήση 2000. Ως εκ τούτου, τα αποτελέσματα και οι αποδοθέντες φόροι δεν έχουν καταστεί οριστικοί. Με βάση τον έλεγχο που διενεργήσαμε, διαπιστώσαμε ότι οι ανωτέρω οικονομικές καταστάσεις προκύπτουν από τα βιβλία και στοιχεία της εταιρείας και αφού ληφθούν υπόψη οι προαναφερόμενες παρατηρήσεις μας, καθώς και οι παρατηρήσεις από την εταιρεία σημειώσεις, δεν περιέχουν ανακρίβειες ή παραλείψεις που να επηρεάζουν ουσιωδώς την εμφανιζόμενη περιουσιακή διάρθρωση και την οικονομική θέση της εταιρείας κατά την 30η Ιουνίου 2002, καθώς και τα αποτελέσματα της περιόδου που έληξε την ημερομηνία αυτή, βάσει των σχετικών διατάξεων που ισχύουν και των λογιστικών αρχών και μεθόδων που εφαρμόζει η εταιρεία, οι οποίες έχουν γίνει γενικά παραδεκτές και δεν διαφέρουν από εκείνες που εφαρμόστηκαν στην αντίστοιχη περίοδο της προηγούμενης χρήσης.

PRICEWATERHOUSECOOPERS

 ΠράιγουάτερχαουςΚούπερς
 Ανώνυμη Ελεγκτική Εταιρεία
 Ορκωτοί Ελεγκτές Λογιστές

Αθήνα, 23 Αυγούστου 2002
Ο ΟΡΚΩΤΟΣ ΕΛΕΓΚΤΗΣ ΛΟΓΙΣΤΗΣ
 Αντώνης Παπαγεωργίου
 Α.Μ. ΣΟΕΛ 11691

ΣΦΑΚΙΑΝΑΚΗΣ Α.Ε.Β.Ε.
ΑΝΩΝΥΜΗ ΕΜΠΟΡΙΚΗ ΚΑΙ ΒΙΟΜΗΧΑΝΙΚΗ ΕΤΑΙΡΙΑ ΑΥΤΟΚΙΝΗΤΩΝ
ΟΙΚΟΔΟΜΙΚΩΝ, ΞΕΝΟΔΟΧΕΙΑΚΩΝ ΚΑΙ ΤΟΥΡΙΣΤΙΚΩΝ ΕΠΙΧΕΙΡΗΣΕΩΝ
ΑΡ.Μ.Α.Ε. 483/06/Β/86/10

ΣΥΝΟΠΤΙΚΗ ΛΟΓΙΣΤΙΚΗ ΚΑΤΑΣΤΑΣΗ ΤΗΣ 30.9.2002 ΠΕΡΙΟΔΟΣ ΑΠΟ (1.1.2002 - 30.9.2002)
(ΤΑ ΠΟΣΑ ΕΙΝΑΙ ΣΕ ΕΥΡΩ)

ΕΝΕΡΓΗΤΙΚΟ	30.9.2002	30.9.2001	ΠΑΘΗΤΙΚΟ	30.9.2002	30.9.2001
Δαπάνες Πολυετούς Αποσβέσεως (αναπόσβεστο υπόλοιπο)	803.247,28	1.135.251,70	Καταβεβλημένο Μετοχικό Κεφάλαιο	12.109.500,00	11.588.407,92
Πάγιο Ενεργητικό	27.331.819,68	26.792.600,00	Αποθεματικά & Λοιποί Λογ/σμοί		
Μείον: Αποσβέσεις	7.064.645,92	6.312.411,93	Ιδίων Κεφαλαίων	20.536.894,85	27.435.935,75
Συμμετοχές & Μακρ/σμες απαιτήσεις	33.939.271,33	48.341.418,83	Αποτελέσματα Περιόδου	4.529.383,00	(8.243.099,05)
Αποθέματα	38.883.766,59	47.998.408,67	Αποτελέσματα Προηγούμενων Χρήσεων (κέρδη)	969.792,33	1.327.569,52
Πελάτες	30.241.350,61	23.692.385,78	Προβλέψεις Διάφορες	1.083.018,31	980.587,36
Λοιπές Απαιτήσεις	34.100.781,08	39.326.170,73	Υποχρεώσεις Μακροπρόθεσμες	67.529.824,32	76.118.782,52
Χρεόγραφα	11.177.668,81	13.870.522,95	Υποχρεώσεις Βραχυπρόθεσμες	86.245.787,80	115.248.565,07
Διαθέσιμα	19.522.743,65	14.929.420,10			
Μεταβατικοί Λογ. Ενεργητικού	4.068.197,50	14.682.982,26			
ΣΥΝΟΛΟ ΕΝΕΡΓΗΤΙΚΟΥ	193.004.200,61	224.456.749,09	ΣΥΝΟΛΟ ΠΑΘΗΤΙΚΟΥ	193.004.200,61	224.456.749,09
ΛΟΓ/ΣΜΟΙ ΤΑΞΕΩΣ	45.602.250,31	51.344.338,04	ΛΟΓ/ΣΜΟΙ ΤΑΞΕΩΣ	45.602.250,31	51.344.338,04

ΣΗΜΕΙΩΣΕΙΣ:

- Δεν υφίστανται εμπράγματα βάρη επί των παγίων της Εταιρείας.
- Δεν υπάρχουν επίδικες ή υπό διατήρηση διαφορές της Εταιρείας, καθώς και αποφάσεις δικαστικών αρχών ή διαιτητικών οργάνων που ενδέχεται να έχουν σημαντική επίπτωση στην οικονομική κατάσταση της Εταιρείας.
- Ο αριθμός εργαζομένων στην Εταιρεία την 30-9-2002 ήταν 247 άτομα.
- Ανάλυση του κύκλου εργασιών σύμφωνα με 4ψήφια ταξινόμηση του ΣΤΑΚΟΔ-91. (ποσά σε ευρώ)

- ΚΩΔ. 501.0: Πώληση αυτοκινήτων οχημάτων 88.691.108,32
- ΚΩΔ. 504.0: Πώληση, συντήρηση και επισκευή μοτοσυκλετών και συναφών ανταλ/κών και εξαρτημάτων 9.362.893,01
- ΚΩΔ. 516.5: Χονδρικό εμπόριο άλλων μηχανημάτων 511.768,42
- ΚΩΔ. 503.0: Πώληση μερών και εξαρτημάτων αυτοκινήτων οχημάτων 11.327.732,44
- ΚΩΔ. 341.0: Κατασκευή αυτοκινήτων οχημάτων 1.868.343,51

ΣΥΝΟΛΟ ΚΥΚΛΟΥ ΕΡΓΑΣΙΩΝ: 111.761.845,70

ΚΑΤΑΣΤΑΣΗ ΛΟΓ/ΣΜΟΥ ΑΠΟΤ/ΩΝ ΧΡΗΣΕΩΣ (1.1.2002 - 30.9.2002)

	1.1.2002-30.9.2002	1.1.2001-30.9.2001
Εσοδα από Πωλήσεις	111.761.845,70	108.190.334,20
Μείον: Κόστος Πωληθέντων	86.043.212,90	86.504.910,27
Πλέον: Άλλα έσοδα εκμεταλλεύσεως	2.044.080,14	5.100.935,66
Μικτά αποτ/τα εκμεταλλεύσεως	27.762.712,94	26.786.359,59
Μείον: Έξοδα διοικητικής λειτουργίας	3.693.636,27	3.853.800,38
Έξοδα λειτουργίας διαθέσεως	14.036.777,35	15.704.526,64
Πλέον: Χρηματοοικονομικά αποτελ/τα	(2.364.468,85)	2.099.042,56
ΣΥΝΟΛΟ	(20.094.882,47)	(17.459.284,46)
ΚΑΘΑΡΑ ΑΠΟΤ/ΤΑ ΕΚΜΕΤ/ΣΕΩΣ	7.667.830,47	9.327.075,13
Πλέον: Ανόργανα έσοδα - κέρδη	5.161.403,02	3.420.624,09
Μείον: Ανόργανα έξοδα-ζημιές	8.299.850,49	20.990.798,27
ΣΥΝΟΛΙΚΑ ΚΑΘΑΡΑ ΑΠΟΤ/ΤΑ ΠΡΟ ΦΟΡΩΝ	4.529.383,00	(8.243.099,05)

Αθήνα, 31 Οκτωβρίου 2002

Ο ΠΡΟΕΔΡΟΣ ΤΟΥ Δ.Σ.	Η ΑΝΤΙΠΡΟΕΔΡΟΣ ΤΟΥ Δ.Σ.	Ο ΔΙΕΥΘΥΝΩΝ ΣΥΜΒΟΥΛΟΣ	Ο ΟΙΚ/ΚΟΣ ΔΙΕΥΘΥΝΤΗΣ & ΜΕΛΟΣ ΤΟΥ Δ.Σ	Ο ΑΝΑΠΑΡΩΤΗΣ ΟΙΚΟΝΟΜΙΚΟΣ ΔΙΕΥΘΥΝΤΗΣ & ΔΙΕΥΘΥΝΤΗΣ ΛΟΓΙΣΤΗΡΙΟΥ
ΝΙΚΟΛΑΟΣ Μ. ΣΦΑΚΙΑΝΑΚΗΣ Α.Δ.Τ. Α 554012	ΜΑΡΙΑ συζ. ΝΙΚ. ΣΦΑΚΙΑΝΑΚΗ Α.Δ.Τ. Α 553957	ΣΤΑΥΡΟΣ ΠΑΝ. ΤΑΚΗ Α. Διαβατηρίου C 354170	ΝΙΚΗΤΑΣ Ι. ΠΟΘΟΥΛΑΚΗΣ Α.Δ.Τ. Α 026168	ΓΕΩΡΓΙΟΣ Ν. ΛΑΟΥΤΑΡΗΣ Α.Δ.Τ. Π 700178

ΣΦΑΚΙΑΝΑΚΗΣ Α.Ε.Β.Ε.

**12ος ΕΝΟΠΟΙΗΜΕΝΟΣ ΙΣΟΛΟΓΙΣΜΟΣ
ΤΗΣ ΕΜΠΟΡΙΚΗΣ ΚΑΙ ΒΙΟΜΗΧΑΝΙΚΗΣ ΕΤΑΙΡΕΙΑΣ ΑΥΤΟΚΙΝΗΤΩΝ, ΟΙΚΟΔΟΜΙΚΩΝ,
ΞΕΝΟΔΟΧΕΙΑΚΩΝ ΚΑΙ ΤΟΥΡΙΣΤΙΚΩΝ ΕΠΙΧΕΙΡΗΣΕΩΝ "ΣΦΑΚΙΑΝΑΚΗΣ Α.Ε.Β.Ε."
ΚΑΙ ΤΩΝ ΘΥΓΑΤΡΙΚΩΝ ΕΜΠΟΡΙΚΩΝ ΕΤΑΙΡΕΙΩΝ ΑΥΤΗΣ
(1 ΙΑΝΟΥΑΡΙΟΥ - 31 ΔΕΚΕΜΒΡΙΟΥ 2002)
ΑΡ.Μ.Α.Ε. 483/06/Β/86/10**

104

ΕΝΕΡΓΗΤΙΚΟ	Ποσά Κλειομένης χρήσεως 2002		Ποσά Προηγούμενης χρήσεως 2001		Ποσά Κλειομ. χρήσεως 2002	Ποσά Προηγ. χρήσεως 2001
Β. ΕΞΟΔΑ ΕΚΚΑΤΑΣΤΑΣΕΩΣ	Αξία Κτήσεως	Αποσβέσεις	Αναπόβ. Αξία	Αξία Κτήσεως	Αποσβέσεις	Αναπόβ. Αξία
1. Εξόδα ιδρύσεως & α' εγκ/σεως	26.300,46	15.309,04	10.991,42	33.438,19	27.878,92	5.559,27
4. Λοιπά εξόδα εγκ/σεως	5.314.922,59	3.854.163,49	1.460.759,10	5.005.314,93	2.936.612,45	2.068.702,48
	<u>5.341.223,05</u>	<u>3.869.472,53</u>	<u>1.471.750,52</u>	<u>5.038.753,12</u>	<u>2.964.491,37</u>	<u>2.074.261,76</u>
Γ. ΠΑΓΙΟ ΕΝΕΡΓΗΤΙΚΟ						
I. Ανώματες Ακινήτοποιήσεις						
3. Υπεραξία Επιχειρήσεως (Goodwill)	733.675,71	370.913,83	362.761,88	733.675,72	224.178,69	509.497,03
II. Ενωσίματες Ακινήτοποιήσεις						
1. Γηπέδα - Οικόπεδα	13.099.454,87	0,00	13.099.454,87	13.090.544,58	0,00	13.090.544,58
3. Κτίρια & τεχνικά έργα	30.309.497,12	7.318.633,26	22.990.863,86	21.299.679,94	5.725.954,17	15.573.725,77
4. Μηχαν/τα-Τεχνικές εγκ/σεις & λοιπός μηχανικός εξοπλισμός	1.760.970,00	1.091.446,93	669.523,07	1.560.553,10	892.490,60	668.062,50
5. Μεταφορικά μέσα	18.224.755,92	3.846.379,53	14.378.376,39	11.944.173,99	3.081.849,46	8.862.324,53
6. Επιπλα & λοιπός εξοπλισμός	5.355.653,91	3.288.752,15	2.066.901,76	4.671.931,07	2.516.066,82	2.155.864,25
7. Ακινήσεις υπό εκτέλεση & προκαταβολές	629.025,94	0,00	629.025,94	627.466,24	0,00	627.466,24
Σύνολο Ακινήτοποιήσεων (Γ II)	69.379.357,76	15.545.211,87	53.834.145,89	53.194.348,92	12.216.361,05	40.977.987,87
Σύνολο Ακινήτοποιήσεων (Γ I+Γ II)	70.113.033,47	15.916.125,70	54.196.907,77	53.928.024,64	12.440.539,74	41.487.484,90
III. Συμμετοχές & άλλες μακρο/σμες χρηματοοικονομικές απαιτήσεις						
1. Συμμετοχές σε συνδεδεμένες επιχειρήσεις		25,63	25,63		25,63	25,63
2. Συμμετοχές σε λοιπές επιχειρήσεις		8.746.500,37	8.746.500,37		10.650.169,75	10.650.169,75
5. Γραμμάτια εισπρακτέα μακρ. Λήξεως	8.061.792,42			14.278.925,41		
Μείον: Μη δουλευμένα τόκοι	136.456,76		7.925.335,66	203.188,71		
5a. Επιταγές μακρ/σμης λήξεως			500.334,97		736.933,25	736.933,25
7. Λοιπές μακρ/σμες απαιτήσεις			343.120,12		250.480,99	250.480,99
			<u>17.515.316,75</u>		<u>25.713.346,32</u>	<u>25.713.346,32</u>
Σύνολο Παγίου Ενεργητικού (Γ I+Γ II+Γ III)			<u>71.712.224,52</u>		<u>67.200.831,22</u>	<u>67.200.831,22</u>
Δ. ΚΥΚΛΟΦΟΡΟΥΝ ΕΝΕΡΓΗΤΙΚΟ						
I. Αποθέματα						
1. Εμπορεύματα			34.825.165,01		28.159.636,98	28.159.636,98
3. Παραγωγή σε εξέλιξη			935.996,79		157.973,95	157.973,95
4. Πρώτες & βοηθ. ύλες-Αναλώσιμα υλικά-Αναλλακτικά & είδη συσκευασίας			801.743,02		1.114.068,30	1.114.068,30
5. Προκαταβολές για αγορές αποθεμάτων			16.030.915,23		24.356.017,78	24.356.017,78
			<u>52.593.820,05</u>		<u>53.787.697,01</u>	<u>53.787.697,01</u>
II. Απαιτήσεις						
1. Πελάτες	27.726.816,37			38.899.386,84		
Μείον: Προβλέψεις	663.365,11		27.063.451,26	-23.596,93		38.875.789,91
2. Γραμμάτια εισπρακτέα						
-Χαρτοφυλάκιου	3.330.839,21			3.528.081,85		
-Στις Τράπεζες για εισπραξη	860.251,08			1.331.450,52		
-Στις Τράπεζες σε εγγύηση	8.111.145,80			14.484.427,24		
Μείον: Μη δουλευμένα τόκοι	12.302.236,09			19.343.959,61		
3. Γραμμάτια σε καθυστέρηση	250.550,46		12.051.685,63		19.015.344,11	19.015.344,11
3a. Επιταγές εισπρακτέες			2.172.434,09		1.606.284,88	1.606.284,88
3β. Επιταγές σε καθυστέρηση			17.153.608,34		11.348.423,87	11.348.423,87
10. Επισφαλείς-Επίδοκι πελάτες & χρεώστες	366.520,82		4.259,24	42.904,81		42.904,81
Μείον: Προβλέψεις	362.261,58		4.259,24	32.593,58		10.311,23
11. Χρεώστες διάφοροι			13.383.884,39		12.459.884,85	12.459.884,85
12. Λογ/σμοί διαγ/σεως προκ/λών & πιστώσεων			1.311.313,54		950.262,93	950.262,93
			<u>73.142.103,84</u>		<u>84.266.301,78</u>	<u>84.266.301,78</u>
III. Χρεώγραφα						
1. Μετοχές	6.453.467,13		5.222.517,82	7.068.619,10		5.921.073,24
Μείον: Προβλέψεις για υποτίμηση	1.230.949,31		2.116.614,75	1.147.545,86		3.102.080,83
3. Λοιπά χρεώγραφα			7.339.132,57		9.023.754,07	9.023.754,07
IV. Διαθέσιμα						
1. Ταμείο			377.959,48		214.759,52	214.759,52
3. Καταθέσεις όψεως & προθεσμίας			23.776.202,02		15.897.212,26	15.897.212,26
			<u>24.154.161,50</u>		<u>16.111.971,78</u>	<u>16.111.971,78</u>
Σύνολο Κυκλοφ/ντος Ενεργητικού (ΔI+ΔII+ΔIII+ΔIV)			<u>157.229.217,96</u>		<u>163.189.724,64</u>	<u>163.189.724,64</u>
Ε. ΜΕΤ/ΚΟΙ ΛΟΓ/ΣΜΟΙ ΕΝΕΡΓΗΤΙΚΟΥ						
1. Εξόδα επομένων χρήσεων			4.034.836,14		9.407.293,32	9.407.293,32
2. Εσοδα χρήσεως εισπρακτέα			137.644,04		66.946,17	66.946,17
			<u>4.172.480,18</u>		<u>9.474.239,49</u>	<u>9.474.239,49</u>
ΓΕΝΙΚΟ ΣΥΝΟΛΟ ΕΝΕΡΓΗΤΙΚΟΥ (Β+Γ+Δ+Ε)			<u>234.585.673,18</u>		<u>241.939.057,10</u>	<u>241.939.057,10</u>
ΛΟΓ/ΣΜΟΙ ΤΑΞΕΩΣ ΧΡΕΩΣΤΙΚΟ						
1. Άλλοιτα περιουσιακά στοιχεία			1.550,17		4,09	4,09
2. Χρεωστικοί λογ/σμοί εγγυήσεων & εμπράγματων ασφαλειών			28.818.682,56		35.825.663,67	35.825.663,67
4. Λοιποί λογ/σμοί τάξεως			1.470.005,91		1.498.576,00	1.498.576,00
			<u>30.290.238,64</u>		<u>37.324.243,76</u>	<u>37.324.243,76</u>

ΣΗΜΕΙΩΣΕΙΣ:

- Στις ενοποιημένες οικονομικές καταστάσεις συμμετέχουν οι εταιρείες PERSONAL BEST A.E., EXECUTIVE LEASE A.E., AUTOLINK A.E., AUTOFORUM A.E., AUTOTEAM A.E., PANERAGON A.E., EXECUTIVE INSURANCE BROKERS A.E. και SPEEDEX A.E.
- Με απόφαση της Έκτακτης Γενικής Συνέλευσης της 27.06.2002 το μετοχικό κεφάλαιο της εταιρείας μετετράφηκε σε ευρώ. Επίσης με την ίδια απόφαση έγινε αύξηση του μετοχικού κεφαλαίου της εταιρείας με κεφαλαιοποίηση αποθεματικών τα οποία προήλθαν από την διαφορά αναπροσαρμογών (Ν. 2065/92) της αξίας των περιουσιακών στοιχείων κατά ευρώ 521.092,08 με αύξηση της ονομαστικής αξίας της μετοχής.
- Υφιστάται προσημείωση υποθήκης επί ακινήτων της εταιρείας ΣΦΑΚΙΑΝΑΚΗΣ Α.Ε.Β.Ε., αξίας 30.000.000 ευρώ σε ασφάλεια κοινοπρακτικού δανείου.
- Δεν υπάρχουν επίδοκις ή υπό διαπίστωση διαφορές της Εταιρείας, καθώς και αποφάσεις δικαστικών αρχών ή διατηρητικών οργάνων που ενδέχεται να έχουν σημαντική επίπτωση στην οικονομική κατάσταση της Εταιρείας.
- Η Εταιρεία του Ομίλου PERSONAL BEST A.E. δεν πρόβει σε διαγραφή επίδοκις της ύψους ευρώ 2.340.000 περίπου, επειδή θεωρεί ότι η ζημία που θα προκύψει από τη μη εισπραξη αυτής, υπερκαλύπτεται από την υπεραξία ακινήτων της Εταιρείας, όπως προκύπτει από τη σχετική έκθεση εκτίμησης πολιτικών μηχανικών.
- Η τελευταία αναπροσαρμογή της αξίας των ακινήτων έγινε στην χρήση 2000 με βάση τις διατάξεις του Ν. 2065/92.
- Έγινε αναπροσαρμογή της αναπόσβεστης αξίας των ιδιοχρησιμοποιούμενων ακινήτων της μητρική εταιρείας, βάση των διατάξεων που αντικειμενικού προσδιορισμού της αξίας των ακινήτων σύμφωνα με το άρθρο 28 του Ν. 3091/24-12-2002. Το ποσό της υπεραξίας αναπροσαρμογής που προέκυψε, μεταφέρθηκε σε λογαριασμό ειδικού αποθεματικού με το οποίο και συμψηφίστηκαν ζημιές που προέκυψαν από την αποτίμηση μετοχών ανωνύμων εταιρειών, κ.λ.π. χρεωγράφων καθώς και μεριδίων αμοιβαίων κεφαλαίων.

Π Ρ Ο Σ Α Ρ Τ Η Μ Α

ΕΝΟΠΟΙΗΜΕΝΩΝ ΟΙΚΟΝΟΜΙΚΩΝ ΚΑΤΑΣΤΑΣΕΩΝ ΣΦΑΚΙΑΝΑΚΗΣ Α.Ε.Β.Ε. ΤΗΣ
31ης ΔΕΚΕΜΒΡΙΟΥ 2002.

Σύμφωνα με τις διατάξεις του Ν. 2190/1920 και ειδικότερα τη διάταξη του άρθρου 107 και τις διατάξεις που το άρθρο αυτό παραπέμπει, παρέχουμε τις ακόλουθες πληροφορίες που αναφέρονται στις ενοποιημένες οικονομικές καταστάσεις:

1. ΠΛΗΡΟΦΟΡΙΑΚΑ ΣΤΟΙΧΕΙΑ ΣΧΕΤΙΚΑ ΜΕ ΤΙΣ ΕΤΑΙΡΙΕΣ ΠΟΥ ΕΝΟΠΟΙΗΘΗΚΑΝ

1.1 Άρθρο 107, παρ. 1β - Πληροφοριακά στοιχεία για τις εταιρίες που ενοποιήθηκαν με τη μέθοδο της "ολικής ενσωμάτωσης"

ΕΠΩΝΥΜΙΑ	ΕΔΡΑ	Ποσοστό συμμετοχής μητρικής εταιρίας στο κεφάλαιο της θυγατρικής	Ποσοστό συμμετοχής ενοποιημένων επιχειρήσεων εκτός της μητρικής ή προσώπων που ενεργούν για λογαριασμό των επιχειρήσεων αυτών	Σχέση που υπαγόρευσε την ενοποίηση α) Σχέση μητρικής - θυγατρικής (αρθρ.42, παρ. 5α) β) Ενταία διεύθυνση ή ίδια διοικητ. κτλ. Πρόσωπα
1. EXECUTIVE LEASE A.E.	ΑΘΗΝΑ	97,03%	Δεν υπάρχει	(α)
2. AUTOLINK A.E.	ΑΘΗΝΑ	100,00%	«	(α)
3. PERSONAL BEST A.E.	ΑΘΗΝΑ	91,62%	«	(α)
4. AUTOSELECT A.E.	ΑΘΗΝΑ	100,00%	«	(α)
5. PANERGON A.E.	ΑΘΗΝΑ	97,69%	«	(α)
6. EXECUTIVE INSUR. BROKERS A.E.	ΑΘΗΝΑ	90,00%	«	(α)
7. AUTOTEAM A.E.	ΑΘΗΝΑ	20,41%	«	(α)

1.2 Άρθρο 107, παρ. 1δ - Πληροφοριακά στοιχεία για τις εταιρίες που ενσωματώθηκαν με τη μέθοδο της "καθαρής θέσεως".

Η ΣΦΑΚΙΑΝΑΚΗΣ Α.Ε.Β.Ε. συμμετέχει στην εταιρία SPEEDEX A.E. με ποσοστό 49,09% και γι' αυτό ενοποιείται με τη μέθοδο της καθαρής θέσης.

1.3 Άρθρο 107, παρ. 1γ και 97 - Πληροφοριακά στοιχεία για τις εταιρίες που δεν ενοποιήθηκαν επειδή παρουσιάζουν επουσιώδεις ενδιαφέρον:

Δεν υπάρχουν

1.4 Άρθρο 107, παρ. 1γ και 98 - Πληροφοριακά στοιχεία για τις εταιρίες που δεν ενοποιήθηκαν, επειδή έχουν διαφορετικές δραστηριότητες από τις άλλες εταιρίες του ομίλου.

Δεν υπάρχουν εταιρίες που δεν ενοποιήθηκαν, λόγω διαφορετικής δραστηριότητας από τις άλλες εταιρίες του ομίλου.

1.5 Άρθρο 107, παρ. 1ε - Πληροφορικά στοιχεία για τις εταιρίες εκείνες όπου οι ενοποιούμενες εταιρίες (ανωτέρω παρ. 1.1) και αυτές που εξαιρέθηκαν της ενοποίησης (ανω-

τέρω παρ. 1.4) κατέχουν άμεσα ή μέσω τρίτων συνολικό ποσοστό μεγαλύτερο από 10% του κεφαλαίου τους.

Δεν υπάρχουν τέτοιες εταιρίες.

1.6 Άρθρο 104, παρ. 7 - Ημερομηνία κλεισίματος

Όλες οι ενοποιημένες οικονομικές καταστάσεις έχουν ημερομηνία κλεισίματος την ημερομηνία κλεισίματος της μητρικής (31.12.2002).

2. ΠΛΗΡΟΦΟΡΙΕΣ ΣΧΕΤΙΚΕΣ ΜΕ ΤΑ ΣΤΟΙΧΕΙΑ ΤΟΥ ΕΝΕΡΓΗΤΙΚΟΥ

2.1 Άρθρο 105, παρ. 3 και άρθρο 107, παρ. 1 - Αποτίμηση στοιχείων ενεργητικού των επιχειρήσεων που περιλήφθηκαν στην ενοποίηση

Τα στοιχεία ενεργητικού όλων των επιχειρήσεων που περιλήφθηκαν στην ενοποίηση έχουν αποτιμηθεί, σύμφωνα με τους κανόνες αποτίμησης του άρθρου 42ε, παρ. 14 και του άρθρου 43 χωρίς καμιά παρέκκλιση.

3. ΠΛΗΡΟΦΟΡΙΕΣ ΣΧΕΤΙΚΕΣ ΜΕ ΤΙΣ ΥΠΟΧΡΕΩΣΕΙΣ ΚΑΙ ΠΡΟΒΛΕΨΕΙΣ

3.1 Άρθρο 107, παρ. 1στ - Μακροπρόθεσμες υποχρεώσεις πάνω από 5 έτη.

Δεν υπάρχουν.

3.2 Άρθρο 107, παρ. 1στ - Υποχρεώσεις καλυπτόμενες με εμπράγματα ασφάλειες.

Δεν υπάρχουν.

3.3 Άρθρο 107, παρ. 1ζ - Υποχρεώσεις που αναλήφθηκαν και δεν εμφανίζονται στον ενοποιημένο ισολογισμό.

Δεν υπάρχουν.

3.4 Άρθρο 107, παρ. 1α - Πιθανές οφειλές σημαντικών ποσών φόρων και ποσά φόρων που ενδεχομένως να προκύψουν σε βάρος της κλειομένης και των προηγούμενων χρήσεων που δεν εμφανίζονται στις υποχρεώσεις και τις προβλέψεις.

Δεν υπάρχουν.

3.5 Άρθρο 104, παρ. 7 - Σημαντικά γεγονότα στην περίοδο μεταξύ της ημερομηνίας κλεισίματος των ισολογισμών των ενοποιούμενων εταιρειών και της ημερομηνίας καταρτίσεως των ενοποιημένων οικονομικών καταστάσεων.

Στην περίοδο μεταξύ της ημερομηνίας κλεισίματος των ισολογισμών των ενοποιημένων εταιρειών και της ημερομηνίας καταρτίσεως των ενοποιημένων οικονομικών καταστάσε-

ων δεν έλαβαν χώρα σημαντικά γεγονότα που να αφορούν είτε την περιουσιακή διάρθρωση, είτε τη χρηματοοικονομική θέση, είτε τα αποτελέσματα χρήσεως μιας από τις ενοποιημένες επιχειρήσεις.

4. ΠΛΗΡΟΦΟΡΙΕΣ ΣΧΕΤΙΚΕΣ ΜΕ ΤΑ ΑΠΟΤΕΛΕΣΜΑΤΑ.

4.1 Άρθρο 107, παρ. 1η

Ο ενοποιημένος κύκλος εργασιών ανέρχεται σε ευρώ 228.841.641,56 και αναλύεται:

1) Βιομηχανική δραστηριότητα εσωτερικού και εξωτερικού	2.716.897,45
2) Εμπορική δραστηριότητα εσωτερικού και εξωτερικού	226.124.744,14
	<u>228.841.641,56</u>

4.2 Άρθρο 107, παρ. 1θ Ο μέσος όρος του προσωπικού που απασχολήθηκε στη διάρκεια της χρήσεως 2002 από τις ενοποιημένες επιχειρήσεις, κατά κατηγορίες, έχει ως εξής:

- Έμμισθοι:	1.131
- Ημερομισθιοι:	44
Σύνολο	1.275

4.3 Άρθρο 105, παρ.5 Υπολογισμός πρόσθετων αποσβέσεων ή εκτάκτων προβλέψεων για στοιχεία του Ενεργητικού που περιλαμβάνονται στην ενοποίηση.

Δεν υπολογίστηκαν πρόσθετες αποσβέσεις.

4.4 Άρθρο 107, παρ.1ιβ Ποσά που καταβλήθηκαν μέσα στη χρήση για αμοιβές στα μέλη διοικητικών διαχειριστικών και εποπτικών οργάνων της μητρικής επιχείρησης για την άσκηση των καθηκόντων τους, τόσο στη μητρική όσο και στις θυγατρικές επιχειρήσεις της όσο και υποχρεώσεις που δημιουργήθηκαν ή αναλήφθηκαν για τους ίδιους λόγους για συντάξεις σε αποχωρήσαντα μέλη των προαναφερόμενων οργάνων.

Δεν υπάρχουν

5. ΠΑΡΕΚΚΛΙΣΕΙΣ ΑΠΟ ΤΗΝ ΚΕΙΜΕΝΗ ΝΟΜΟΘΕΣΙΑ **(Άρθρα 101 έως 107, παρ.1 & 2)**

5.1 Άρθρο 100, παρ.5 - Παρεκκλίσεις από τα όσα προβλέπονται από τις διατάξεις των άρθρων 101 έως και 107, παρ. 1 & 2.

Δεν έγιναν παρεκκλίσεις.

Οι διαφορές ενοποίησης αναλύονται κατά θυγατρική εταιρία ως εξής:

EXECUTIVE LEASE A.E	112.282,59
PERSONAL BEST A.E.	219.981,02
PANERGON A.E.	(416.176,27)
AUTOLINK A.E.	(33.815,21)
AUTOFORUM A.E.	8.285,63
SPEEDEX A.E.	(2.107.366,42)
AUTOTEAM A.E	(1.752.562,03)
EXECUTIVE INSURANCE BROKERS A.E.	(5.839,32)
ΣΥΝΟΛΟ (Ευρώ)	(3.975.210,01)

5.2 Άρθρο 104, παρ. 4 - Απάλειψη των αποτελεσμάτων (κερδών ή ζημιών), που προέκυψαν από τις συναλλαγές μεταξύ των εταιρειών που ενοποιήθηκαν.

Δεν συνέτρεξε τέτοια περίπτωση.

5.3 Άρθρο 107, παρ. 1δ - Άλλες πληροφορίες ειδικών διατάξεων της ισχύουσας νομοθεσίας οι οποίες κρίνονται αναγκαίες για την αρτιότερη πληροφόρηση των ενδιαφερομένων ως προς τις εταιρίες που ενοποιήθηκαν με τη μέθοδο της "ολικής ενσωμάτωσης", καθώς και γι' αυτές που απεικονίστηκαν με τη μέθοδο της "καθαρής θέσεως".

Στον ενοποιημένο Ισολογισμό της τρέχουσας χρήσης, σε αντίθεση με την προηγούμενη χρήση, δεν ενσωματώθηκε η εταιρία ΕΡΓΟΛΗΠΤΙΚΗ ΚΑΤΑΣΚΕΥΑΣΤΙΚΗ Α.Ε. λόγω απορρόφησης της από την εταιρία ΕΜΠΕΔΟΣ Α.Ε. Στην περσινή χρήση είχε ενσωματωθεί στον ενοποιημένο Ισολογισμό με τη μέθοδο της καθαρής θέσεως.

Αθήνα 17 Απριλίου 2003

Ο ΠΡΟΕΔΡΟΣ Δ.Σ.

Η ΑΝΤΙΠΡΟΕΔΡΟΣ Δ.Σ.

Ο ΔΙΕΥΘΥΝΩΝ ΣΥΜΒΟΥΛΟΣ

ΝΙΚ. Μ. ΣΦΑΚΙΑΝΑΚΗΣ
Α.Τ. Α 554012

ΜΑΡΙΑ συζ. Ν. ΣΦΑΚΙΑΝΑΚΗ
Α.Τ. Α 553957

ΣΤΑΥΡΟΣ Π. ΤΑΚΗ
Α.Δ. C 354170

Ο ΔΙΕΥΘΥΝΤΗΣ ΟΙΚΟΝΟΜΙΚΩΝ
ΥΠΗΡΕΣΙΩΝ & ΜΕΛΟΣ ΤΟΥ Δ.Σ.

Ο ΑΝΑΠΛΗΡΩΤΗΣ ΟΙΚΟΝΟΜΙΚΟΣ
ΔΙΕΥΘΥΝΤΗΣ & ΔΙΕΥΘΥΝΤΗΣ
ΛΟΓΙΣΤΗΡΙΟΥ

ΝΙΚΗΤΑΣ Ι. ΠΟΘΟΥΛΑΚΗΣ
Α.Τ. Α 026168

ΓΕΩΡΓΙΟΣ Ν. ΛΑΟΥΤΑΡΗΣ
Α.Τ. Π 700178

Βεβαιώνεται ότι το ανωτέρω προσάρτημα το οποίο αποτελείται από 4 σελίδες είναι αυτό το οποίο αναφέρεται στο πιστοποιητικό ελέγχου που χορηγήσαμε με ημερομηνία 28 Μαΐου 2002

ΑΘΗΝΑ 28/05/2002

Ο ΟΡΚΩΤΟΣ ΕΛΕΓΚΤΗΣ-ΛΟΓΙΣΤΗΣ
ΑΝΤΩΝΗΣ ΠΑΠΑΓΕΩΡΓΙΟΥ
Α.Μ./ΣΟΕΑ 11691

**ΕΚΘΕΣΗ ΕΝΟΠΟΙΗΜΕΝΗΣ ΔΙΑΧΕΙΡΙΣΗΣ
ΤΗΣ ΣΦΑΚΙΑΝΑΚΗΣ Α.Ε.Β.Ε.
ΓΙΑ ΤΙΣ ΕΝΟΠΟΙΗΜΕΝΕΣ ΟΙΚΟΝΟΜΙΚΕΣ ΚΑΤΑΣΤΑΣΕΙΣ
ΧΡΗΣΕΩΣ 1/1 -31/12/2002**

ΠΡΟΣ ΤΗΝ ΤΑΚΤΙΚΗ ΓΕΝΙΚΗ ΣΥΝΕΛΕΥΣΗ ΤΩΝ ΜΕΤΟΧΩΝ

Κύριοι Μέτοχοι,

Έχουμε την τιμή να θέσουμε υπόψη σας τις ενοποιημένες οικονομικές καταστάσεις (Ισολογισμό, Λογαριασμό Αποτελεσμάτων χρήσεως) καθώς και την παρούσα έκθεση για την χρήση από τη 1η Ιανουαρίου μέχρι τη 31η Δεκεμβρίου 2002.

ΓΕΝΙΚΕΣ ΠΑΡΑΤΗΡΗΣΕΙΣ

Ο ενοποιημένος Ισολογισμός και ο Λογαριασμός αποτελεσμάτων χρήσεως προέκυψαν από την ενοποίηση των αντίστοιχων στοιχείων των Ισολογισμών και Λογαριασμών αποτελεσμάτων χρήσεως της μητρικής εταιρίας ΣΦΑΚΙΑΝΑΚΗΣ Α.Ε.Β.Ε. και των θυγατρικών αυτής PERSONAL BEST A.E., AUTOLINK A.E., AUTOFORUM A.E., PANERGON A.E., EXECUTIVE LEASE A.E., EXECUTIVE INSURANCE BROKERS A.E., AUTOTEAM A.E. και SPEEDEX A.E. με έδρα την Αθήνα.

Η σχέση που υπαγόρευσε την ενοποίηση είναι η σχέση μητρικής - θυγατρικής εκτός της εταιρίας SPEEDEX A.E., της οποίας η ενοποίηση έγινε με τη μέθοδο της καθαρής θέσης.

Ο κύκλος εργασιών της ενοποιημένης κατάστασης αποτελεσμάτων χρήσεως ύψους € 228,8 εκ., όπως αναλύεται στην παράγραφο 4.1 του ενοποιημένου προσαρτήματος, προήλθε αφού έγινε απόλειψη των διεταιρικών πωλήσεων.

ΠΑΡΑΤΗΡΗΣΕΙΣ ΕΠΙ ΤΟΥ ΕΝΟΠΟΙΗΜΕΝΟΥ ΙΣΟΛΟΓΙΣΜΟΥ

Από τις εγγραφές ενοποίησης και της ενσωμάτωσης με τις παραδεκτές αρχές ενοποίησης προέκυψε χρεωστική διαφορά ενοποίησης ύψους € 4 εκ. καθώς και δικαιώματα μειοψηφίας στο μετοχικό κεφάλαιο, στα αποθεματικά και στα κέρδη ύψους € 3,4 εκ. τα οποία εμφανίζονται στο Παθητικό του Ενοποιημένου Ισολογισμού.

ΣΥΜΠΕΡΑΣΜΑΤΑ

Μπορούμε να πούμε ότι τα ενοποιημένα αποτελέσματα της χρήσης 2002 των εταιριών του Ομίλου ΣΦΑΚΙΑΝΑΚΗΣ υπήρξαν ικανοποιητικά, για τους λόγους που αναφέρονται παρακάτω:

- 1) Η μητρική εταιρία ΣΦΑΚΙΑΝΑΚΗΣ Α.Ε.Β.Ε. πραγματοποίησε αύξηση των πωλήσεων αυτοκινήτων κατά 9% ενώ ο συνολικός κύκλος εργασιών της αυξήθηκε κατά 2,5%, σε σχέση με την αντίστοιχη περσινή περίοδο. Το μικτό περιθώριο κέρδους διαμορφώθηκε σε υψηλά

επίπεδα και σε ποσοστό 25%. Τα καθαρά κέρδη ανήλθαν σε ύψος € 6,3 εκ. αφού συμψηφίστηκαν στα αποτελέσματά της παρούσας χρήσης ζημίες από συναλλαγματικές διαφορές και αποτίμηση μετοχών, προηγούμενων χρόνων ύψους € 6,5 εκ., ενώ ταυτόχρονα μείωσε σημαντικά τον δανεισμό της.

- 2) Η εταιρία του Ομίλου EXECUTIVE LEASE A.E. δραστηριοποιείται στο χώρο της μακροχρόνιας μίσθωσης εταιρικών αυτοκινήτων με ή χωρίς δικαίωμα εξαγοράς, της παροχής ολοκληρωμένων προγραμμάτων διαχείρισης στόλου και της ενοικίασης αυτοκινήτων μικρής διάρκειας ως η αποκλειστική δικαιοδόχος της National Car Rental και της Alamo Rent A Car στην Ελλάδα.
Η Executive Lease, έχει ήδη αναπτύξει ένα δίκτυο 50 σταθμών εξυπηρέτησης σε όλη την Ελλάδα, μεταξύ των οποίων στα κυριότερα αεροδρόμια της χώρας, προσφέροντας σε περισσότερους από 3.000 πελάτες της, ευρεία γκάμα αυτοκινήτων όλων των τύπων. Παράλληλα και στο χώρο της μακροχρόνιας μίσθωσης εταιρικών αυτοκινήτων, η Executive Lease εξυπηρετεί περισσότερες από 400 διεθνείς και Ελληνικές εταιρίες. Ο κύκλος εργασιών ανήλθε σε € 14,4 εκ. και τα λειτουργικά αποτελέσματα προ αποσβέσεων σε € 1,3 εκ.
- 3) Η εταιρία του Ομίλου EXECUTIVE INSURANCE BROKERS A.E. παρουσίασε για μια ακόμη χρήση ικανοποιητικά αποτελέσματα με κέρδη της τάξεως των € 350.000, συνεχίζοντας την ανοδική της πορεία στο τομέα της ασφαλειομεσπίας.
- 4) Κατά το έτος 2002 οι πωλήσεις της εταιρίας του ομίλου AUTOTEAM A.E. (OPEL, CHEVROLET, CADILLAC) ανήλθαν σε 1780 καινούργια και 303 μεταχειρισμένα αυτοκίνητα και ο κύκλος εργασιών της εταιρίας έφτασε τα € 29,28 εκ. Τα λειτουργικά αποτελέσματα προ αποσβέσεων και χρηματοοικονομικών ανήλθαν σε € 1,46 εκ. και τα καθαρά κέρδη προ φόρων σε € 795.897.
- 5) Η εταιρία του Ομίλου AUTOFORUM A.E., έχει αναλάβει την αποκλειστική αντιπροσωπεία της Volvo στα βόρεια προάστια της Αθήνας, από 1/11/2002. Η δραστηριότητα της ασκείται σε νέες σύγχρονες εγκαταστάσεις, ιδιοκτησίας της μητρικής εταιρίας του Ομίλου, στη Λεωφόρο Κηφισίας 55 στον Παράδεισο Αμαρουσίου, οι οποίες διαθέτουν χώρο έκθεσης καινούριων αυτοκινήτων 1000 τ.μ. της και χώρο συνεργείου - φανοβαφείου 1500 τ.μ.
- 6) Η εταιρία του Ομίλου PANERGON A.E. η οποία δραστηριοποιείται, εκτός των άλλων και στο χώρο της εμπορίας αγροτικών μηχανημάτων (τρακτέρ) LANDINI αναμένεται να διευρύνει κατά τη διάρκεια του έτους 2003, τον όγκο των πωλήσεων της με δεδομένο το γεγονός ότι ήδη εφαρμόζονται οι διατάξεις για τις επιδοτήσεις των αγροτών μέσω του Γ' Κ.Π.Σ. Ήδη κατά την διάρκεια του 2002 η Panergon κατέκτησε μερίδιο 10% στην αγορά των γεωργικών τρακτέρ, καταλαμβάνοντας την δεύτερη θέση μεταξύ όλων των εταιρειών του κλάδου. Στον κλάδο φορτηγών DAF, η Panergon το 2002 κατέκτησε μερίδιο αγοράς 6,8% στην αγορά φορτηγών οχημάτων άνω των 8 τόνων μικτού φορτίου, με στόχο το 2003 τη περαιτέρω βελτίωση του στο 10%.
- 7) Η εταιρία του Ομίλου PERSONAL BEST A.E., η οποία δραστηριοποιείται στο χώρο της λιανικής πώλησης των αυτοκινήτων SUZUKI σαν διανομέας της μητρικής εταιρίας στην περιοχή της Αττικής, πραγματοποίησε κερδοφόρα αποτελέσματα κατά την χρήση 2002. Για την χρήση 2003 προβλέπεται να συνεχιστεί η ανοδική πορεία της εταιρίας τόσο στην λιανική

πώληση αυτοκινήτων SUZUKI όσο και στις πωλήσεις μεταχειρισμένων αυτοκινήτων, μέσω του προγράμματος AUTOSELECT με την δημιουργία νέων υποκαταστημάτων στην περιοχή της Αττικής.

- 8) Η εταιρία του Ομίλου AUTOLINK Α.Ε. (FORD), ήδη κατά την διάρκεια του 2002 παρουσιάζει κέρδη, ενώ το 2003 η λειτουργία και των τριών σημείων πώλησης (δύο κάθετων μονάδων και μιας έκθεσης) θα βελτιωθεί ακόμη περισσότερο.
- 9) Οι δραστηριότητες του Ομίλου επεκτάθηκαν, στο τομέα των υπηρεσιών και ειδικότερα του τομέα των ταχυμεταφορών, συμμετέχοντας στο Μετοχικό Κεφάλαιο της εταιρίας SPEEDEX Α.Ε. η οποία κατέχει ηγετική θέση στο κλάδο της και είναι αποκλειστικός αντιπρόσωπος της FEDEX στην Ελλάδα.

Όλες οι πιο πάνω περιγραφόμενες προοπτικές δίνουν την σιγουριά για καλύτερα ενοποιημένα αποτελέσματα των εταιρειών του Ομίλου κατά την διάρκεια της χρήσης 2003, αφού επιπλέον στα αποτελέσματα τους δεν θα υπάρχει πλέον καμία επιβάρυνση από ζημιές προερχόμενες από συναλλαγματικές διαφορές προηγούμενων χρήσεων.

Τέλος, σας ζητούμε να λάβετε υπόψη το συνημμένο προσάρτημα των ενοποιημένων οικονομικών καταστάσεων, το οποίο αποτελεί αναπόσπαστο μέρος της παρούσας έκθεσης.

Αθήνα, 17 Απριλίου 2003

ΓΙΑ ΤΟ ΔΙΟΙΚΗΤΙΚΟ ΣΥΜΒΟΥΛΙΟ

Σταύρος Π. Τάκη
Διευθύνων Σύμβουλος

Βεβαιώνεται ότι η ανωτέρω έκθεση η οποία αποτελείται από 3 σελίδες είναι αυτή η οποία αναφέρεται στο πιστοποιητικό ελέγχου που χορηγήσαμε με ημερομηνία 28 Μαΐου 2003.

Αθήνα, 28 Μαΐου 2003

Ο ΟΡΚΩΤΟΣ ΕΛΕΓΚΤΗΣ-ΛΟΓΙΣΤΗΣ

ΑΝΤΩΝΙΟΣ ΠΑΠΑΓΕΩΡΓΙΟΥ
Α.Μ./ΣΟΕΑ 11691

ΣΦΑΚΙΑΝΑΚΗΣ Α.Ε.Β.Ε.
ΑΝΩΝΥΜΗ ΕΜΠΟΡΙΚΗ ΚΑΙ ΒΙΟΜΗΧΑΝΙΚΗ ΕΤΑΙΡΙΑ ΑΥΤΟΚΙΝΗΤΩΝ,
ΟΙΚΟΔΟΜΙΚΩΝ, ΞΕΝΟΔΟΧΕΙΑΚΩΝ ΚΑΙ ΤΟΥΡΙΣΤΙΚΩΝ ΕΠΙΧΕΙΡΗΣΕΩΝ
ΑΡ.Μ.Α.Ε. 483/06/Β/86/10

ΣΥΝΟΠΤΙΚΗ ΕΝΟΠΟΙΗΜΕΝΗ ΛΟΓΙΣΤΙΚΗ ΚΑΤΑΣΤΑΣΗ ΤΗΣ 31/3/2002 ΠΕΡΙΟΔΟΣ ΑΠΟ (1.1.2002 - 31.3.2002)
(Τα ποσά είναι σε χιλιάδες EURO)

ΕΝΕΡΓΗΤΙΚΟ	31/3/2002	31/3/2001	ΠΑΘΗΤΙΚΟ	31/3/2002	31/3/2001
Δαπάνες πολυετούς αποσβέσεως	2.380,69	3.410,43	Καταβλημένο Μετοχικό Κεφάλ.	11.588,41	11.588,41
Πάγιο Ενεργητικό	54.797,39	48.238,35	Αποθεματικό & Λοιποί Λογ.		
Μείον: Αποσβέσεις	13.265,66	10.624,06	Ιδίων Κεφαλαίων	20.832,77	27.822,08
Συμμετοχές & Μακροπρόθ. απαιτ.	25.903,47	37.609,78	Αποτελέσματα Περιόδου	148,08	208,31
Αποθέματα	53.721,26	60.594,69	Αποτελέσματα Προηγούμενων		
Πελάτες	32.849,62	23.846,78	Χρήσεων	(1.247,72)	402,21
Λοιπές Απαιτήσεις	51.408,03	55.542,12	Διαφορές ενοποιήσεως	(1.844,72)	(1.844,72)
Χρεόγραφα	9.345,99	10.262,30	Δικαιώματα τρίτων	3.062,80	2.746,16
Διαθέσιμα	20.347,80	26.972,85	Προβλέψεις Διάφορες	979,14	581,70
Μεταβατικό Λογ. Ενεργητικού	8.067,57	28.959,27	Υποχρεώσεις Μακροπρόθεσμες	69.895,84	78.275,71
			Υποχρεώσεις Βραχυπρόθεσμες	142.117,77	165.019,01
			Μεταβατικοί Λογαριασμοί		
			Παθητικού	23,79	13,64
ΣΥΝΟΛΟ ΕΝΕΡΓΗΤΙΚΟΥ	245.556,16	284.812,51	ΣΥΝΟΛΟ ΠΑΘΗΤΙΚΟΥ	245.556,16	284.812,51
ΛΟΓ/ΣΜΟΙ ΤΑΞΕΩΣ ΧΡΕΩΣΤΙΚΟΙ	33.189,45	45.878,76	ΛΟΓ/ΣΜΟΙ ΤΑΞΕΩΣ ΠΙΣΤΩΤΙΚΟΙ	33.189,45	45.878,76

ΕΝΟΠΟΙΗΜΕΝΗ ΚΑΤΑΣΤΑΣΗ ΛΟΓΑΡΙΑΣΜΟΥ ΑΠΟΤΕΛΕΣΜΑΤΩΝ ΧΡΗΣΗΣ (1/1/2002 - 31/3/2002)

	1/1-31/3/2002	1/1-31/3/2001
Εσοδα από Πωλήσεις	48.738,41	45.477,57
Μείον: Κόστος πωληθέντων	37.849,93	36.927,74
Πλέον: Άλλα έσοδα εκμεταλλεύσεως	1.056,12	1.836,18
Μικτά αποτ/τα εκμετ/σεως (κέρδη)	11.944,60	10.386,01
Μείον: Εξοδα διοικητικής λειτουργίας	2.132,00	1.959,72
Εξοδα λειτουργίας διαθέσεως	6.842,70	6.585,68
Πλέον: Χρηματοοικονομικά αποτ/τα	(893,43)	925,96
ΚΑΘΑΡΑ ΑΠΟΤ/ΤΑ ΕΚΜΕΤ/ΣΕΩΣ	2.076,47	2.766,57
Πλέον: Ανόργανα έσοδα-κέρδη	937,45	5.009,92
Μείον: Ανόργανα έξοδα - ζημίες	2.765,66	7.630,66
ΚΑΘΑΡΑ ΑΠΟΤ/ΤΑ (ΚΕΡΔΗ/ΖΗΜΙΕΣ) ΠΡΟ ΦΟΡΩΝ	248,26	145,83
Μείον: Δικαιώματα μειοψηφίας	100,18	(62,48)
ΚΑΘΑΡΑ ΕΝΟΠΟΙΗΜΕΝΑ ΑΠ/ΤΑ (ΚΕΡΔΗ/ΖΗΜΙΕΣ) ΟΜΙΛΟΥ	148,08	208,31

ΣΗΜΕΙΩΣΕΙΣ:

1. Δεν υφίστανται εμπράγματα βάρη επί των παγίων των ενοποιημένων Εταιριών.
2. Δεν υπάρχουν επίδικες ή υπό διαίτησία διαφορές των Ενοποιημένων Εταιριών, καθώς και αποφάσεις δικαστικών αρχών ή διαιτητικών οργάνων που ενδέχεται να έχουν σημαντική επίπτωση στην οικονομική κατάσταση των Ενοποιημένων Εταιριών.
3. Ο αριθμός των εργαζομένων στις ενοποιούμενες Εταιρίες την 31-3-2002 ήταν 594 άτομα.

Αθήνα, 31 Μαρτίου 2002

Ο ΠΡΟΕΔΡΟΣ ΤΟΥ Δ.Σ.	Η ΑΝΤΙΠΡΟΕΔΡΟΣ ΤΟΥ Δ.Σ. &	Ο ΔΙΕΥΘΥΝΩΝ ΣΥΜΒΟΥΛΟΣ	Ο ΔΙΕΥΘΥΝΤΗΣ ΟΙΚΟΝΟΜΙΚΩΝ	Ο ΑΝΑΠΛΗΡΩΤΗΣ ΟΙΚΟΝΟΜΙΚΟΣ
			ΥΠΗΡΕΣΙΩΝ ΤΟΥ ΟΜΙΛΟΥ	ΔΙΕΥΘΥΝΤΗΣ &
			ΚΑΙ ΜΕΛΟΥΣ ΤΟΥ Δ.Σ.	ΔΙΕΥΘΥΝΤΗΣ ΛΟΓΙΣΤΗΡΙΟΥ
ΝΙΚΟΛΑΟΣ Μ. ΣΦΑΚΙΑΝΑΚΗΣ	ΜΑΡΙΑ συζ. ΝΙΚ. ΣΦΑΚΙΑΝΑΚΗ	ΣΤΑΥΡΟΣ ΠΑΝ. ΤΑΚΗ	ΝΙΚΗΤΑΣ Σ. ΠΟΘΟΥΛΑΚΗΣ	ΓΕΩΡΓΙΟΣ Ν. ΛΑΟΥΤΑΡΗΣ
Α.Δ.Τ. Α 554012	Α.Δ.Τ. Α 553957	Α. Διαβατηρίου C 193606	Α.Δ.Τ. Α 026168	Α.Δ.Τ. Π 700178

ΣΦΑΚΙΑΝΑΚΗΣ Α.Ε.Β.Ε.
ΑΝΩΝΥΜΗ ΕΜΠΟΡΙΚΗ ΚΑΙ ΒΙΟΜΗΧΑΝΙΚΗ ΕΤΑΙΡΙΑ ΑΥΤΟΚΙΝΗΤΩΝ,
ΟΙΚΟΔΟΜΙΚΩΝ, ΞΕΝΟΔΟΧΕΙΑΚΩΝ ΚΑΙ ΤΟΥΡΙΣΤΙΚΩΝ ΕΠΙΧΕΙΡΗΣΕΩΝ
ΑΡ.Μ.Α.Ε. 483/06/Β/86/10

ΣΥΝΟΠΤΙΚΗ ΕΝΟΠΙΩΜΕΝΗ ΛΟΓΙΣΤΙΚΗ ΚΑΤΑΣΤΑΣΗ ΤΗΣ 30/6/2002 ΠΕΡΙΟΔΟΣ ΑΠΟ (1.1.2002 - 30.6.2002)
(Τα ποσά είναι σε χιλιάδες Ευρώ)

ΕΝΕΡΓΗΤΙΚΟ	30/6/2002	30/6/2001	ΠΑΘΗΤΙΚΟ	30/6/2002	30/6/2001
Δαπάνες πολυετούς αποσβέσεως (αναπ. υπόλ.)	2.254,43	3.225	Καταβληθέννο Μετοχικό Κεφάλαιο	11.588,41	11.588,41
Πάγιο Ενεργητικό	58.655,78	48.792,65	Αποθεματικά & Λοιποί Λογ.		
Μείον: Αποσβέσεις	14.076,50	11.514,52	Ισίων Κεφαλαίων	20.832,78	27.822,08
Συμμετοχές & Μακροπρόθ. απαιτήσεις	23.429,31	34.223,20	Αποτελέσματα Περιόδου		
Αποθέματα	51.300,51	61.716,02	Κέρδη (ζημίες)	1.006,70	(9.506,88)
Πελάτες	35.247,51	25.383,34	Αποτελέσματα Προηγούμενων		
Λοιπές Απαιτήσεις	55.212,78	53.613,45	Χρήσεων	(1.247,72)	402,21
Χρεόγραφα	8.945,99	15.873,30	Διαφορές ενοποιήσεως	(3.889,27)	(5.953,16)
Διαθέσιμα	20.573,62	23.996,91	Δικαιώματα τρίτων	3.384,95	2.579,90
Μεταβατικοί Λογ. Ενεργητικού	6.678,41	22.380,65	Προβλέψεις Διάφορες	1.066,29	1.080,95
			Υποχρεώσεις Μακροπρόθεσμες	68.464,14	76.277,74
			Υποχρεώσεις Βραχυπρόθεσμες	146.998,90	173.361,63
			Μεταβατικοί Λογαριασμοί		
			Παθητικού	16,66	37,13
ΣΥΝΟΛΟ ΕΝΕΡΓΗΤΙΚΟΥ	248.221,84	277.690,00	ΣΥΝΟΛΟ ΠΑΘΗΤΙΚΟΥ	248.221,84	277.690,00
ΛΟΓ/ΣΜΟΙ ΤΑΞΕΩΣ ΕΝΕΡΓΗΤΙΚΟΥ	48.726,68	52.494,35	ΛΟΓ/ΣΜΟΙ ΤΑΞΕΩΣ ΠΑΘΗΤΙΚΟΥ	48.726,68	52.494,35

ΕΞΗΜΕΙΩΣΕΙΣ:

1. Στις ενοποιημένες Οικονομικές Καταστάσεις συμμετέχουν οι εταιρίες EXECUTIVE LEASE A.E., PERSONAL BEST A.E., AUTOSELECT A.E., AUTOLINK A.E., AUTOTEAM A.E., PANERGERON A.E., ΣΠΗΝΤΕΕ A.E. και EXECUTIVE INSURANCE BROKERS A.E.
2. Δεν υφίστανται εμπράγματα βάρη επί των γαγιών των ενοποιημένων Εταιρειών.
3. Δεν υπάρχουν επίδικες ή υπό διαπίστωση διαφορές των ενοποιημένων Εταιρειών, καθώς και αποφάσεις δικαστικών αρχών ή διαπληκτικών οργάνων που ενδέχεται να έχουν σημαντική επίπτωση στην οικονομική κατάσταση των ενοποιημένων Εταιρειών.
4. Ο αριθμός εργαζομένων στις Εταιρείες του Ομίλου την 30-6-2002 ήταν 629 άτομα.
5. Η εταιρεία ακολουθώντας το λογιστικό χειρισμό που προβλέπουν τα Διεθνή Λογιστικά Πρότυπα περιέλαβε στα έσοδά της, αντί σε λογαριασμό προβλέψεων, ποσό ύψους χιλ. Ευρώ 2.112 περίπου, το οποίο αφορά πιστωτικές συναλλαγματικές διαφορές που προέκυψαν από την αποτίμηση απαιτήσεων, υποχρεώσεων και δανείων σε ξένο νόμισμα.

ΕΝΟΠΙΩΜΕΝΗ ΚΑΤΑΣΤΑΣΗ ΛΟΓΑΡΙΑΣΜΟΥ ΑΠΟΤΕΛΕΣΜΑΤΩΝ ΧΡΗΣΗΣ (1/1/2002 - 30/6/2002)

	1/1-30/6/2002	1/1-30/6/2001
Έσοδα από Πωλήσεις	114.092,98	101.526,11
Μείον: Κόστος πωληθέντων	91.688,59	82.149,61
Πλόν: Άλλα έσοδα εκμεταλλεύσεως	2.444,49	2.948,65
Μικτά αποτ/τα εκμτ/σεως	24.848,88	22.325,15
Μείον: Έξοδα διοικητικής λειτουργίας	4.418,54	3.832,11
Έξοδα λειτουργίας διαθέσιμων	14.486,77	15.139,15
Πλόν: Χρηματοοικονομικά αποτ/τα	(2.879,61)	2.483,92
ΣΥΝΟΛΟ	21.784,92	16.487,34
ΚΑΘΑΡΑ ΑΠΟΤ/ΤΑ ΕΚΜΕΤ/ΣΕΩΣ	3.063,96	5.837,81
Πλόν: Ανόργανα έσοδα-κέρδη	4.185,35	1.063,57
Μείον: Ανόργανα έξοδα - ζημίες	5.820,30	16.637,01
ΣΥΝΟΛΙΚΑ ΚΑΘΑΡΑ ΑΠΟΤ/ΤΑ ΠΡΟ ΦΟΡΩΝ	1.429,01	(9.735,63)
Μείον: Δικαιώματα μειοψηφίας	422,31	(228,75)
ΚΑΘΑΡΑ ΕΝΟΠΙΩΜΕΝΑ ΑΠΟ/ΤΑ ΖΗΜΙΕΣ/ΚΕΡΔΗ ΟΜΙΛΟΥ	1.006,70	(9.506,88)

Αθήνα, 31 Ιουλίου 2002

Ο ΠΡΕΔΡΟΣ ΤΟΥ Δ.Σ.	Η ΑΝΤΙΠΡΟΕΔΡΟΣ ΤΟΥ Δ.Σ.	Ο ΔΙΕΥΘΥΝΩΝ ΣΥΜΒΟΥΛΟΣ	Ο ΟΙΚΟΝΟΜΙΚΟΣ ΔΙΕΥΘΥΝΤΗΣ & ΜΕΛΟΣ ΤΟΥ Δ.Σ.	Ο ΑΝΑΠΛΗΡΩΤΗΣ ΟΙΚΟΝΟΜΙΚΟΣ ΔΙΕΥΘΥΝΤΗΣ & Δ/ΝΤΗΣ ΛΟΓΙΣΤΗΡΙΟΥ
ΝΙΚΟΛΑΟΣ Μ. ΣΦΑΚΙΑΝΑΚΗΣ Α.Δ.Τ. Α 554012	ΜΑΡΙΑ <i>σούζ.</i> ΝΙΚ. ΣΦΑΚΙΑΝΑΚΗ Α.Δ.Τ. Α 553957	ΣΤΑΥΡΟΣ ΠΑΝ. ΤΑΚΗ Α.Διηγητήριου Γ 354170	ΝΙΚΗΤΑΣ Ι. ΠΟΘΥΛΑΚΗΣ Α.Δ.Τ. Α 026168	ΓΕΩΡΓΙΟΣ Ν. ΛΑΟΥΤΑΡΗΣ Α.Δ.Τ. Π 700178

ΠΡΟΣ ΤΟ ΔΙΟΙΚΗΤΙΚΟ ΣΥΜΒΟΥΛΙΟ ΤΗΣ ΑΝΩΝΥΜΗΣ ΕΤΑΙΡΕΙΑΣ ΣΦΑΚΙΑΝΑΚΗΣ ΑΝΩΝΥΜΗ ΕΜΠΟΡΙΚΗ ΚΑΙ ΒΙΟΜΗΧΑΝΙΚΗ ΕΤΑΙΡΙΑ ΑΥΤΟΚΙΝΗΤΩΝ, ΟΙΚΟΔΟΜΙΚΩΝ, ΞΕΝΟΔΟΧΕΙΑΚΩΝ ΚΑΙ ΤΟΥΡΙΣΤΙΚΩΝ ΕΠΙΧΕΙΡΗΣΕΩΝ

Διενεργήσαμε τον έλεγχο που προβλέπεται από τις διατάξεις του άρθρου 6 του π.δ. 360/1985, όπως τροποποιήθηκε με το άρθρο 90 του ν. 2533/1997, εφαρμόζοντας, στα πλαίσια των αρχών και κανόνων ελεγκτικής που ακολουθεί το ΣΩΜΑ ΟΡΚΩΤΩΝ ΕΛΕΓΚΤΩΝ ΛΟΓΙΣΤΩΝ, τις ελεγκτικές διαδικασίες που κρίνουμε κατάλληλες, για να διαπιστώσουμε ότι οι ανωτέρω ενοποιημένες συνοπτικές οικονομικές καταστάσεις της Ανώνυμης Εταιρείας ΣΦΑΚΙΑΝΑΚΗΣ ΑΝΩΝΥΜΗ ΕΜΠΟΡΙΚΗ ΚΑΙ ΒΙΟΜΗΧΑΝΙΚΗ ΕΤΑΙΡΙΑ ΑΥΤΟΚΙΝΗΤΩΝ, ΟΙΚΟΔΟΜΙΚΩΝ, ΞΕΝΟΔΟΧΕΙΑΚΩΝ ΚΑΙ ΤΟΥΡΙΣΤΙΚΩΝ ΕΠΙΧΕΙΡΗΣΕΩΝ, που καλύπτουν την περίοδο από την 1η Ιανουαρίου 2002 μέχρι την 30η Ιουνίου 2002 δεν περιέχουν ανακριβείς ή παραλείψεις που να επηρεάζουν ουσιαστικά την ενοποιημένη περιουσιακή διάρθρωση και οικονομική θέση, καθώς και τα ενοποιημένα αποτελέσματα, της ανωτέρω μητρικής εταιρείας και των θυγατρικών της που περιλαμβάνονται στην ενοποίηση. Από τον παραπάνω έλεγχο μας προέκυψαν τα εξής: 1. Στις ενοποιηθείσες περιλαμβανόμενες και οικονομικές καταστάσεις που δεν συνοδεύονται από Πιστοποιητικό Ελέγχου Ορκωτού Ελεγκτή Λογιστή, οι οποίες αντιπροσωπεύουν συνολικά ποσοστό 26% και 45% των ενοποιημένων συνόλων ενεργητικού και κύκλου εργασιών αντίστοιχα. 2. Στο κονδύλι του ενεργητικού "Συμμετοχές & Μακροπρόθεσμες Απαιτήσεις" περιλαμβάνονται συμμετοχές σε εταιρείες ποσού Ευρώ 12.116.180 οι οποίες αποτιμήθηκαν στο κόστος κτήσης με βάση τις διατάξεις του Κώδικα Βιβλίων και Στοιχείων. Αν η αποτίμηση τους γινόταν σύμφωνα με τις διατάξεις του άρθρου 43 του κωδ. ν. 2190/1920, στη μικρότερη τιμή μεταξύ του κόστους κτήσης και της τρέχουσας λογιστικής καθαρής θέσης τους, η αξία τους θα ανήρχετο σε Ευρώ 2.781.012 η δε διαφορά θα έπρεπε να είχε επιβαρύνει κατά ποσό Ευρώ 6.712.505 τα ενοποιημένα αποτελέσματα των προηγούμενων χρήσεων και κατά ποσό Ευρώ 2.642.663 τα ενοποιημένα αποτελέσματα της περιόδου που έληξε την 30η Ιουνίου 2002. 3. Οι εταιρείες του Ομίλου έχουν επιβαρύνει τα ενοποιημένα αποτελέσματα της περιόδου που έληξε την 30η Ιουνίου 2002 με ποσό Ευρώ 3.065.772 που αφορά το 1/3 των χρεωστικών συναλλαγματικών διαφορών που προέκυψαν από την εξόφληση και αποτίμηση υποχρεώσεων σε Γιέν, Ευρώ και Δολάρια ΗΠΑ κατά την χρήση που έληξε την 31η Δεκεμβρίου 2000. Σύμφωνα με τις διατάξεις του κωδ. ν. 2190/1920 το παραπάνω ποσό καθώς και το αναπόσβεστο υπόλοιπο Ευρώ 3.065.772 που περιλαμβάνεται στο κονδύλι του ενεργητικού "Μεταβατικοί Λογαριασμοί Ενεργητικού" αντί του κονδυλίου "Δαπάνες Πολυετούς Αποσβέσεως", θα έπρεπε να είχαν επιβαρύνει τα ενοποιημένα αποτελέσματα της περιόδου που έληξε την 30η Ιουνίου 2002 με ποσό Ευρώ 563.151 που αφορά ζημία η οποία προέκυψε σε προηγούμενες χρήσεις από πώληση και αποτίμηση μετοχών εταιρειών εισηγμένων στο Χρηματιστήριο Αξιών Αθηνών, οι οποίες διατάξεις του κωδ. ν. 2190/1920 το παραπάνω ποσό καθώς και το αναπόσβεστο υπόλοιπο Ευρώ 2.715.756 που περιλαμβάνεται στο κονδύλι του ενεργητικού "Μεταβατικοί Λογαριασμοί Ενεργητικού" αντί του κονδυλίου "Δαπάνες Πολυετούς Αποσβέσεως", θα έπρεπε να είχαν επιβαρύνει τα ενοποιημένα αποτελέσματα των προηγούμενων χρήσεων. 5. Στο κονδύλι του ενεργητικού "Χρεόγραφα" περιλαμβάνονται μετοχές εταιρειών εισηγμένων στο Χρηματιστήριο Αξιών Αθηνών, η τρέχουσα αξία των οποίων ανέρχεται σε Ευρώ 6.760.969, η δε διαφορά τους θα έπρεπε να επιβαρύνει τα ενοποιημένα αποτελέσματα της περιόδου που έληξε την 30η Ιουνίου 2002. 6. Στο κονδύλι του ενεργητικού "Λοιπές Απαιτήσεις" περιλαμβάνεται ποσό Ευρώ 2.340.000 περίπου, το οποίο αφορά επίδικη αίτηση της θυγατρικής εταιρείας PERSONAL BEST A.E., για την οποία δεν έχει σχηματισθεί πρόβλεψη εις βάρος των ενοποιημένων αποτελεσμάτων των προηγούμενων χρήσεων, επειδή θεωρείται ότι η τυχόν ζημία που θα προέκυψε από τη μη είσπραξη αυτής της απαίτησης υπερκαλύπτεται από την υπεραξία ακινήτων κυριότητας της εταιρείας αυτής, όπως προκύπτει από έκθεση εκτίμησης πολιτικών μηχανικών, σύμφωνα με την οποία η πραγματική αξία των ακινήτων υπερβαίνει την λογιστική τους αξία. 7. Η σχηματισθείσα από τις εταιρείες του Ομίλου πρόβλεψη για αποζημίωση του προσωπικού τους λόγω εξόδου από την υπηρεσία για συνταξιοδότηση, υπερκαλύπτεται η σχετική υποχρέωση σύμφωνα με την υπ' αριθμ. 205/1988 γνωμοδότηση της Ολομέλειας των Νομικών Συμβούλων Διοικήσεως, είναι όμως μικρότερη της προβλεπόμενης από τον κωδ. ν. 2190/1920 κατά ποσό Ευρώ 300.000 περίπου, ποσό που θα έπρεπε να είχε επιβαρύνει τα ενοποιημένα αποτελέσματα των προηγούμενων χρήσεων. 8. Ορισμένες από τις θυγατρικές εταιρείες δεν διενεργήσαν αποσβέσεις επί των στοιχείων του παγίου ενεργητικού συνολικού ποσού Ευρώ 1.300.000 περίπου, ποσό που θα έπρεπε να είχε επιβαρύνει τα ενοποιημένα αποτελέσματα των προηγούμενων χρήσεων. 9. Οι φορολογικές δηλώσεις και τα βιβλία των εταιρειών του Ομίλου δεν έχουν ελεγχθεί από τις φορολογικές αρχές για διαφορετικές περιόδους, οι οποίες καλύπτουν από μία έως και δέκα χρήσεις. Ως εκ τούτου, τα αποτελέσματα και οι αποδοθέντες φόροι δεν έχουν καταστεί οριστικοί. Με βάση τον έλεγχο που διενεργήσαμε, διαπιστώσαμε ότι οι ανωτέρω ενοποιημένες οικονομικές καταστάσεις έχουν καταρτιστεί σύμφωνα με τις σχετικές διατάξεις του κωδ. ν. 2190/1920 "πρό ανωνύμων εταιρειών" και αφού ληφθούν υπόψη οι προαναφερόμενες παρατηρήσεις μας καθώς και οι παρατιθέμενες σημειώσεις της εταιρείας, δεν περιέχουν ανακριβείς ή παραλείψεις που να επηρεάζουν ουσιαστικά την εμφανιζόμενη ενοποιημένη περιουσιακή διάρθρωση και οικονομική θέση του συνόλου των επιχειρήσεων που περιληφθηκαν στην ενοποίηση κατά την 30η Ιουνίου 2002 καθώς και τα ενοποιημένα αποτελέσματα της περιόδου που έληξε αυτή την ημερομηνία, βάσει των σχετικών διατάξεων που ισχύουν και Λογιστικών αρχών και μεθόδων που εφαρμόζει η μητρική εταιρεία και οι οποίες έχουν γίνει γενικά παραδεκτές και δεν διαφέρουν από εκείνες που εφαρμόστηκαν στην αντίστοιχη περίοδο της προηγούμενης χρήσης.

ΡΙΣΚΟΛΟΓΙΚΟΙ ΣΥΜΒΟΥΛΟΙ
Πράξινομητοχικός Κώδικας
Ανώνυμη Ελεγκτική Εταιρεία
Ορκωτοί Ελεγκτές Λογιστές

Αθήνα, 23 Αυγούστου 2002
Ο ΟΡΚΩΤΟΣ ΕΛΕΓΚΤΗΣ ΛΟΓΙΣΤΗΣ
Αντώνης Παπαγεωργίου
ΑΜ ΣΟΕΛ 11691

ΣΦΑΚΙΑΝΑΚΗΣ Α.Ε.Β.Ε.
ΑΝΩΝΥΜΗ ΕΜΠΟΡΙΚΗ ΚΑΙ ΒΙΟΜΗΧΑΝΙΚΗ ΕΤΑΙΡΙΑ ΑΥΤΟΚΙΝΗΤΩΝ,
ΟΙΚΟΔΟΜΙΚΩΝ, ΞΕΝΟΔΟΧΕΙΑΚΩΝ ΚΑΙ ΤΟΥΡΙΣΤΙΚΩΝ ΕΠΙΧΕΙΡΗΣΕΩΝ

ΑΡ.Μ.Α.Ε. 483/06/Β/86/10

ΣΥΝΟΠΤΙΚΗ ΕΝΟΠΟΙΗΜΕΝΗ ΛΟΓΙΣΤΙΚΗ ΚΑΤΑΣΤΑΣΗ ΤΗΣ 30.9.2002 ΠΕΡΙΟΔΟΣ ΑΠΟ (1.1.2002 - 30.9.2002)
(ΤΑ ΠΟΣΑ ΕΙΝΑΙ ΣΕ ΕΥΡΩ)

ΕΝΕΡΓΗΤΙΚΟ	30.9.2002	30.9.2001	ΠΑΘΗΤΙΚΟ	30.9.2002	30.9.2001
Δαπάνες Πολυετούς Αποσβέσεως (αναπ. υπόλ.)	2.212.116,18	3.054.499,46	Καταβεβλημένο Μετοχικό Κεφάλαιο	12.109.500,00	11.588.407,92
Πάγιο Ενεργητικό	59.682.341,48	50.038.489,41	Αποθεματικά & Λοιποί Λογ/σμοί		
Μείον: Αποσβέσεις	14.478.166,62	12.014.458,26	Ιδίων Κεφαλαίων	20.710.013,90	27.822.083,96
Συμμετοχές & Μακρ./σμες απαιτήσεις	18.883.617,71	30.490.989,36	Αποτελέσματα Περιόδου (+/-)	2.624.267,72	(9.228.628,82)
Αποθέματα	47.256.333,09	56.280.653,96	Αποτελέσματα Προηγούμενων		
Πελάτες	36.498.122,47	25.804.146,68	Χρήσεων (+/-)	(1.247.720,01)	402.210,48
Λοιπές Απαιτήσεις	49.149.004,08	50.966.557,83	Διαφορές ενοποιήσεως	(3.889.257,33)	(5.953.186,22)
Χρεόγραφα	12.022.151,12	16.507.371,58	Δικαιώματα τρίτων	3.579.043,21	2.775.566,19
Διαθέσιμα	23.750.276,50	17.840.808,96	Προβλέψεις Διάφορες	1.305.608,62	1.130.621,37
Μεταβατικοί Λογ. Ενεργητικού	4.456.476,53	15.744.968,48	Υποχρεώσεις Μακροπρόθεσμες	67.529.824,32	76.137.326,89
			Υποχρεώσεις Βραχυπρόθεσμες	136.681.171,78	147.158.535,43
			Μεταβατικοί Λογ/σμοί Παθητικού	29.820,33	2.881.090,26
ΣΥΝΟΛΟ ΕΝΕΡΓΗΤΙΚΟΥ	239.432.272,54	254.714.027,46	ΣΥΝΟΛΟ ΠΑΘΗΤΙΚΟΥ	239.432.272,54	254.714.027,46
ΛΟΓ/ΣΜΟΙ ΤΑΞΕΩΣ	55.499.242,94	58.007.320,85	ΛΟΓ/ΣΜΟΙ ΤΑΞΕΩΣ	55.499.242,94	58.007.320,85

- ΣΗΜΕΙΩΣΕΙΣ:** 1. Δεν υφίστανται εμπράγματα βάρη επί των παγίων των ενοποιημένων Εταιρειών.
2. Δεν υπάρχουν επίδικες ή υπό διαίτησα διαφορές των ενοποιημένων Εταιρειών, καθώς και αποφάσεις δικαστικών αρχών ή διατητικών οργάνων που ενδέχεται να έχουν σημαντική επίπτωση στην οικονομική κατάσταση των ενοποιημένων Εταιρειών.
3. Ο αριθμός εργαζομένων στις ενοποιημένες Εταιρείες την 30-9-2002 ήταν 627 άτομα.

ΚΑΤΑΣΤΑΣΗ ΛΟΓ/ΣΜΟΥ ΑΠΟΤ/ΤΩΝ ΧΡΗΣΕΩΣ (1.1.2002 - 30.9.2002)

	1.1.2002-30.9.2002	1.1.2001-30.9.2001
Εσοδα από Πωλήσεις	172.094.266,75	149.781.447,93
Μείον: Κόστος Πωληθέντων	136.206.599,99	121.283.019,04
Πλέον: Άλλα έσοδα εκμεταλλεύσεως	3.687.219,99	6.148.165,02
Μικτά αποτ/τα εκμεταλλεύσεως	39.574.886,75	34.646.593,91
Μείον: Έξοδα διοικ. λειτουργίας	7.253.112,62	5.746.291,07
Εξοδα λεπ. διαθέσεως	22.328.882,73	21.520.724,77
Χρηματοοικονομικά αποτελ/τα (+/-)	(4.063.879,49)	1.971.354,16
ΣΥΝΟΛΟ	(33.645.874,84)	(25.295.661,68)
ΚΑΘΑΡΑ ΑΠΟΤ/ΤΑ ΕΚΜΕΤ/ΣΕΩΣ	5.929.011,91	9.350.932,23
Πλέον: Ανόργανα έσοδα - κέρδη	6.054.750,63	3.700.735,50
Μείον: Ανόργανα έξοδα-ζημιές	(8.743.075,80)	22.313.377,15
ΣΥΝΟΛΙΚΑ ΚΑΘΑΡΑ ΑΠΟΤ/ΤΑ ΠΡΟ ΦΟΡΩΝ	3.240.686,74	(9.261.709,42)
Μείον: Δικαιώματα μειοψηφίας	616.419,02	(33.080,60)
ΚΑΘΑΡΑ ΕΝΟΠΟΙΗΜΕΝΑ ΑΠΟΤΕΛΕΣΜΑΤΑ	2.624.267,72	(9.228.628,82)

Αθήνα, 31 Οκτωβρίου 2002

Ο ΠΡΟΕΔΡΟΣ ΤΟΥ Δ.Σ.	Η ΑΝΤΙΠΡΟΕΔΡΟΣ ΤΟΥ Δ.Σ.	Ο ΔΙΕΥΘΥΝΩΝ ΣΥΜΒΟΥΛΟΣ	Ο ΟΙΚΟΝΟΜΙΚΟΣ ΔΙΕΥΘΥΝΤΗΣ & ΜΕΛΟΣ ΤΟΥ Δ.Σ.	Ο ΑΝΑΠΛΗΡΩΤΗΣ ΟΙΚΟΝΟΜΙΚΟΣ ΔΙΕΥΘΥΝΤΗΣ & ΔΙΕΥΘΥΝΤΗΣ ΛΟΓΙΣΤΗΡΙΟΥ
ΝΙΚΟΛΑΟΣ Μ. ΣΦΑΚΙΑΝΑΚΗΣ Α.Δ.Τ. Α 554012	ΜΑΡΙΑ συζ. ΝΙΚ. ΣΦΑΚΙΑΝΑΚΗ Α.Δ.Τ. Α 553957	ΣΤΑΥΡΟΣ ΠΑΝ. ΤΑΚΗ Α. Διαβατηρίου C 354170	ΝΙΚΗΤΑΣ Ι. ΠΟΘΟΥΛΑΚΗΣ Α.Δ.Τ. Α 026168	ΓΕΩΡΓΙΟΣ Ν. ΛΑΟΥΤΑΡΗΣ Α.Δ.Τ. Π 700178

PERSONAL BEST A.E.

ΙΣΟΛΟΓΙΣΜΟΣ ΤΗΣ 31ης ΔΕΚΕΜΒΡΙΟΥ 2002 - 15η ΕΤΑΙΡΙΚΗ ΧΡΗΣΗ (1 ΙΑΝΟΥΑΡΙΟΥ - 31 ΔΕΚΕΜΒΡΙΟΥ 2002) ΑΡ.Μ.Α.Ε. 14971/01ΝΤ/Β/87/765

ΕΝΕΡΓΗΤΙΚΟ	Ποσά Κλειομένης χρήσεως 2002			Ποσά Προηγούμενης χρήσεως 2001			ΠΑΘΗΤΙΚΟ	Ποσά Κλειομ. χρίσ. 2002	Ποσά Προηγ. χρίσ. 2001	
	Αξία Κτήσ.	Αποσβέσεις	Αναπ. Αξία	Αξία Κτήσ.	Αποσβέσεις	Αναπ. Αξία				
Β. ΕΞΟΔΑ ΕΓΚΑΤΑΣΤΑΣΕΩΣ							Α. ΙΔΙΑ ΚΕΦΑΛΑΙΑ			
1. Εξόδα ιδρύσεως & α' εγκ/σεως	11.625,49	10.427,71	1.197,78	11.625,48	9.635,33	1.990,15	I. Κεφάλαιο Μετοχικό			
4. Λοιπά εξόδα εγκαταστάσεως	1.202.516,04	809.790,94	392.725,10	1.183.564,57	572.076,75	611.487,82	(2.360.000 μετοχές X 3,15 ευρώ)			
	<u>1.214.141,53</u>	<u>820.218,65</u>	<u>393.922,88</u>	<u>1.195.190,05</u>	<u>581.712,08</u>	<u>613.477,97</u>	1. Καταβλημένο	6.300.000,00	5.869.405,72	
							2. Οφειλόμενο	1.134.000,00	0,00	
								<u>7.434.000,00</u>	<u>5.869.405,72</u>	
Γ. ΠΑΓΙΟ ΕΝΕΡΓΗΤΙΚΟ							III. Διαφορές αναπροσαρμογής			
II. Ενσώματες Ακίνητοποιήσεις							2. Διαφορές από αναπρ/γή αξίας			
1. Γήπεδα - Οικόπεδα	1.912.088,45	0,00	1.912.088,45	1.912.088,46	0,00	1.912.088,46	λοιπών περιουσιακών στοιχείων	0,00	421.408,93	
3. Κτίρια & τεχνικά έργα	3.161.656,36	1.568.997,92	1.592.658,44	3.089.747,81	1.384.834,24	1.704.913,57	IV. Αποθεματικά κεφάλαια			
4. Μηχανήματα-Τεχνικές εγκ/σεις	230.585,40	137.753,06	92.832,34	224.222,48	105.830,11	118.392,37	1. Τακτικό αποθεματικό	1.528,52	1.528,52	
5. Μεταφορικά μέσα	478.023,34	84.345,66	393.677,68	394.123,90	66.000,82	328.123,08	Μειών: Ζημία από προβλ.			
6. Επιπλα & λοιπός εξοπλισμός	503.848,84	331.823,87	172.024,97	478.758,71	261.490,76	217.267,95	υποτιμήσεως συμμ.			
Σύνολο Ακίνητοποιήσεων (Γ II)	<u>6.286.202,39</u>	<u>2.122.920,51</u>	<u>4.163.281,88</u>	<u>6.098.941,36</u>	<u>1.818.155,92</u>	<u>4.280.785,44</u>	& χρεογρ. προς			
							συμφηρισμό	453.678,75	-452.150,23	300.394,36
III. Συμμετοχές & άλλες μακρ/σμες χρηματοοικονομικές απαιτήσεις							5α. Αποθεματικό από μετατροπή			
5. Γραμμάτια εισπρ. μακρ/σμης λήξης		671.899,59			1.030.105,99		M.K. σε ευρώ	9.405,72	0,00	
Μειών: Οι μη δουλευμένοι τόκοι		73.868,11	598.031,48		111.440,08	918.665,91		<u>-442.744,51</u>	<u>-298.865,84</u>	
7. Λοιπές μακροπρόθεσμες απαιτήσεις						29.198,47				
						<u>638.545,03</u>				
Σύνολο Παγίου Ενεργητικού (Γ II+Γ III)			<u>4.801.826,91</u>			<u>5.228.649,83</u>	V. Αποτελέσματα εις νέο			
Δ. ΚΥΚΛΟΦΟΡΟΥΝ ΕΝΕΡΓΗΤΙΚΟ							2. Υπόλοιπο ζημιών εις νέο	-1.095.225,76	-1.103.936,24	
I. Αποθέματα							Σύνολο Ιδίων Κεφαλαίων			
1. Εμπορεύματα			2.423.870,48			1.617.623,90	(ΑΙ+ΑΙΙΙ+ΑΙΥ+ΑΥ)	5.896.029,73	4.888.012,57	
4. Αναλώσιμα υλικά			6.269,20			3.056,81	Γ. ΥΠΟΧΡΕΩΣΕΙΣ			
			<u>2.430.139,68</u>			<u>1.620.680,72</u>	II. Βραχυπρόθεσμες Υποχρεώσεις			
							1. Προμηθευτές	5.313.249,26	4.206.559,34	
II. Απαιτήσεις							2α. Επιταγές πληρωτέες (μεταχρ/νες)	164.183,06	60.868,55	
1. Πελάτες	2.123.789,36					689.620,95	3. Τράπεζες λογαριασμοί			
Μειών: Προβλέψεις	32.838,24	2.090.951,12					βραχυπρόθεσμων υποχρεώσεων	2.797.167,31	2.971.537,83	
2. Γραμμάτια εισπρακτέα							4. Προκαταβολές Πελατών	497.025,70	267.854,82	
- Χαρτοφυλακίου	23.259,33				29.973,98		5. Υποχρεώσεις από φόρους-τέλη	36.925,17	81.014,51	
- Στις Τράπεζες για είσπραξη	661.339,10				970.465,66		6. Ασφαλιστικοί Οργανισμοί	70.625,57	80.130,12	
Μειών: Μη δουλευμένοι τόκοι	105.659,68	578.938,75			150.515,21	849.924,43	11. Πιστωτές διάφοροι	61.838,15	27.544,85	
3. Γραμμάτια σε καθυστέρηση			32.212,53			9.262,21	Σύνολο Υποχρεώσεων (Γ II)	<u>8.941.014,22</u>	<u>7.695.510,03</u>	
3α. Επιταγές εισπρακτέες (μεταχρονολογημένες)			36.716,42			9.293,71				
4. Κεφάλαιο εισπρακτέο στην επόμενη χρήση			1.134.000,00			0,00	Δ. ΜΕΤ/ΚΟΙ ΛΟΓ/ΣΜΟΙ ΠΑΘΗΤΙΚΟΥ			
10. Επισφαλείς-Επίδοκοι πελάτες	3.489,23				33.438,11		2. Εξόδα χρήσεως δουλεωμένα	11.731,05	16.641,95	
Μειών: Προβλέψεις	3.489,23	0,00			32.593,58	844,53				
11. Χρεώστες διάφοροι			2.403.095,58			2.356.696,07				
12. Λογ/σμοί διαχ/σεως προκ/λών & πιστώσεων			3.226,08			56.273,52				
			<u>6.279.140,48</u>			<u>3.971.915,42</u>				
III. Χρεόγραφα										
1. Μετοχές	1.923.345,65			2.005.928,19						
Μειών: Προβλέψεις για υποτίμηση	1.230.949,31	692.396,34		1.147.545,86	858.382,33					
IV. Διαθέσιμα										
1. Ταμείο			28.485,80			50.204,83				
3. Καταθέσεις όψεως & προθεσμίας			211.313,36			228.041,02				
			<u>239.799,16</u>			<u>278.245,85</u>				
Σύνολο Κυκλοφ/ντος Ενεργητικού (ΔΙ+ΔΙΙ+ΔΙΙΙ+ΔΙΥ)			<u>9.641.475,66</u>			<u>6.729.224,32</u>				
Ε. ΜΕΤ/ΚΟΙ ΛΟΓ/ΣΜΟΙ ΕΝΕΡΓΗΤΙΚΟΥ							ΓΕΝΙΚΟ ΣΥΝΟΛΟ ΠΑΘΗΤΙΚΟΥ (Α+Γ+Δ)	<u>14.848.775,00</u>	<u>12.600.164,55</u>	
1. Εξόδα επομένων χρήσεων			11.549,55			28.812,43	ΛΟΓ/ΣΜΟΙ ΤΑΞΕΩΣ ΠΙΣΤΩΤΙΚΟΙ			
ΓΕΝΙΚΟ ΣΥΝΟΛΟ ΕΝΕΡΓΗΤΙΚΟΥ (Β+Γ+Δ+Ε)			<u>14.848.775,00</u>			<u>12.600.164,55</u>	1. Δικ/χοι αλλότρ. περιουσ. στοιχείων	807,00	769,00	
ΛΟΓ/ΣΜΟΙ ΤΑΞΕΩΣ ΧΡΕΩΣΤΙΚΟΙ							2. Πιστωτικοί λογ/σμοί εγγυήσεων	69.133,00	29.347,03	
1. Αλλότρια περιουσιακά στοιχεία			807,00			769,00		<u>69.940,00</u>	<u>30.116,03</u>	
2. Χρεωστικοί λογ/σμοί εγγυήσεων			69.133,00			29.347,03				
			<u>69.940,00</u>			<u>30.116,03</u>				

ΣΗΜΕΙΩΣΕΙΣ: 1. Η τελευταία αναπροσαρμογή της αξίας των ακινήτων έγινε στην χρήση 2000 με βάση τις διατάξεις του Ν.2065/92.

2. Η εταιρία έχει ελεγχθεί φορολογικά έως και την χρήση 1995.

3. Η εταιρία δεν προέβη σε διαγραφή επιδόκου απαιτήσεως της ύψους 2,34 εκατ. ευρώ, επειδή θεωρεί ότι η ζημία που θα προκύψει από τη μη είσπραξη αυτής, υπερκαλύπτεται από την υπεραξία των ακινήτων της εταιρίας, όπως προκύπτει και από σχετική έκθεση εκτιμήσεως πολιτικών μηχανικών.

4. Η εκ ευρώ 153.284,39 υποαξία που προέκυψε την 31/12/2002 από την αποτίμηση εισηγημένων στο Χ.Α.Α. μετοχών, μεταφέρθηκε απευθείας στο ειδικό προς τούτο αποθεματικό, μειώνοντας ισόποσα την καθαρή θέση της εταιρίας.

5. Με απόφαση της Έκτακτης Γενικής Συνέλευσης της 18.11.2002 αποφασίσθηκε η αύξηση του Μετοχικού Κεφαλαίου κατά 1.134.000 ευρώ που εγκρίθηκε από την Νομαρχία Αθηνών την 27/12/2002, η καταβολή της αύξησης από τους μετόχους ολοκληρώθηκε την 20/01/2003, η πιστοποίηση της οποίας έγινε από το Διοικητικό Συμβούλιο την 27.1.2003, οι διαδικασίες δημοσιότητας δεν έχουν ολοκληρωθεί μέχρι σήμερα. Περισσότερες πληροφορίες στο Προσάρτημα.

ΚΑΤΑΣΤΑΣΗ ΛΟΓ/ΣΜΟΥ ΑΠΟΤ/ΩΝ ΧΡΗΣΕΩΣ 31ης ΔΕΚΕΜΒΡΙΟΥ 2002 (1 ΙΑΝΟΥΑΡΙΟΥ - 31 ΔΕΚΕΜΒΡΙΟΥ 2002)				
I. ΑΠΟΤΕΛΕΣΜΑΤΑ ΕΚΜΕΤΑΛΛΕΥΣΕΩΣ	Ποσά Κλεισμένης χρήσεως 2002		Ποσά Προηγούμενης χρήσεως 2001	
Κύκλος εργασιών (πωλήσεις)		28.345.838,11		16.043.402,43
Μείον: Κόστος πωλήσεων		26.728.897,91		14.829.433,75
Μικτά αποτ/τα (κέρδη) εκμ/σεως		1.616.940,20		1.213.968,68
Πλέον: Άλλα έσοδα εκμ/σεως		2.074.341,71		1.644.499,67
Σύνολο		3.691.281,91		2.858.468,35
Μείον: 1. Εξοδα διοικητικής λειτουργίας	715.126,12		664.364,55	
3. Εξοδα λειτουργίας διαθέσεως	3.107.909,65	3.823.035,77	2.779.064,31	3.443.428,87
Μερικά αποτ/τα (ζημίες) εκμ/σεως		-131.753,86		-584.960,52
Πλέον: 1. Έσοδα συμμετοχών	8.681,39		0,00	
3. Κέρδη πωλήσεων συμμ/χών & χρεογρ.	0,00		12.452,68	
4. Πιστωτικοί τόκοι & συναφή έσοδα	219.049,75		242.347,60	
	227.731,14		254.800,27	
Μείον: 1. Προβλέψεις υποτιμήσεως συμμετοχών & χρεογράφων	177.333,07		177.333,07	
3. Χρεωστ. τόκοι & συναφή έξοδα	87.500,77	264.833,84	127.568,56	304.901,63
Ολικά αποτ/τα (ζημίες) εκμ/σεως		-168.856,56		-635.061,88
II. ΜΕΙΟΝ: ΕΚΤΑΚΤΑ ΑΠΟΤΕΛΕΣΜΑΤΑ				
1. Εκτακτα & ανόργανα έσοδα	182.283,48		211.425,05	
2. Εκτακτα κέρδη	25.335,84	207.619,32	10.471,30	221.896,36
Μείον: 1. Εκτακτα & ανόργανα έξοδα	23.681,19		283.919,57	
2. Εκτακτες ζημίες	3.046,68	26.727,87	5.523,08	289.442,64
Οργανικά & έκτακτα αποτ/τα (κέρδη/ζημίες)		12.034,89		-702.608,17
Μείον: Σύνολο αποσβέσεων παγίων στοιχείων	593.717,43		573.658,42	
Μείον: Οι από αυτές ενσωματωμένες στο λειτουργικό κόστος	593.717,43	0,00	573.658,42	0,00
ΚΑΘΑΡΑ ΑΠΟΤ/ΤΑ (ΚΕΡΔΗ/ΖΗΜΙΕΣ) ΧΡΗΣΕΩΣ προ φόρων		12.034,89		-702.608,17

ΠΙΝΑΚΑΣ ΔΙΑΘΕΣΗΣ ΑΠΟΤΕΛΕΣΜΑΤΩΝ			
	Ποσά Κλεισμ. χρίσ. 2002	Ποσά Προηγ. χρίσ. 2001	
Καθαρά αποτ/τα (ζημίες) χρήσεως	12.034,89	-702.608,17	
Πλέον: Υπόλοιπο ζημιών προηγ. χρήσεως	-1.103.936,24	-397.526,19	
Σύνολο	-1.091.901,35	-1.100.134,35	
Μείον: 2. Λοιποί μη ενσωματωμένοι στο λειτουργικό κόστος φόροι	3.324,41	3.801,89	
Ζημίες εις νέον	-1.095.225,76	-1.103.936,24	

Ο ΠΡΟΕΔΡΟΣ ΤΟΥ Δ.Σ.
ΝΙΚ. Μ. ΣΦΑΚΙΑΝΑΚΗΣ
Α.Δ.Τ. Α 554012

Η ΑΝΤΙΠΡΟΕΔΡΟΣ ΤΟΥ Δ.Σ.
ΜΑΡΙΑ ΣΥΖ. ΝΙΚ. ΣΦΑΚΙΑΝΑΚΗ
Α.Δ.Τ. Α 553957

Άλιμος, 28 Μαρτίου 2003
Ο ΔΙΕΥΘΥΝΩΝ ΣΥΜΒΟΥΛΟΣ
ΣΤΑΥΡΟΣ Π. ΤΑΚΗ
ΑΡ. ΔΙΑΒ. C 354170

Ο ΟΙΚΟΝΟΜΙΚΟΣ ΔΙΕΥΘΥΝΤΗΣ
ΝΙΚΗΤΑΣ Ι. ΠΟΘΟΥΛΑΚΗΣ
Α.Δ.Τ. Α 026168

Ο ΠΡΟΪΣΤΑΜΕΝΟΣ ΛΟΓΙΣΤΗΡΙΟΥ
ΓΕΩΡΓΙΟΣ Δ. ΠΑΝΑΓΙΩΤΟΠΟΥΛΟΣ
Α.Δ.Τ. Π 280595

ΠΙΣΤΟΠΟΙΗΤΙΚΟ ΕΛΕΓΧΟΥ ΟΡΚΩΤΟΥ ΕΛΕΓΚΤΗ ΛΟΓΙΣΤΗ
Προς τους κ.κ. Μετόχους της Ανώνυμης Εμπορικής Εταιρίας "PERSONAL BEST ΕΜΠΟΡΙΑ ΑΥΤΟΚΙΝΗΤΩΝ, ΔΙΚΥΚΛΩΝ, ΑΝΤΑΛΛΑΚΤΙΚΩΝ ΕΙΔΙΚΩΝ ΟΧΗΜΑΤΩΝ, ΣΚΑΦΩΝ ΘΑΛΑΣΣΗΣ ΚΑΙ ΑΕΡΟΣΚΑΦΩΝ, ΗΛΕΚΤΡΟΝΙΚΩΝ ΣΥΣΚΕΥΩΝ, ΤΗΛΕΠΙΚΟΙΝΩΝΙΑΚΟΥ ΥΛΙΚΟΥ ΚΑΙ ΠΑΡΟΧΗΣ ΑΣΦΑΛΙΣΤΙΚΩΝ ΣΥΜΒΟΥΛΩΝ ΑΝΩΝΥΜΟΣ ΕΤΑΙΡΕΙΑ"

Ελέγξαμε τις ανωτέρω Οικονομικές Καταστάσεις, καθώς και το σχετικό Προσάρτημα της Ανώνυμης " PERSONAL BEST ΕΜΠΟΡΙΑ ΑΥΤΟΚΙΝΗΤΩΝ, ΔΙΚΥΚΛΩΝ, ΑΝΤΑΛΛΑΚΤΙΚΩΝ ΕΙΔΙΚΩΝ ΟΧΗΜΑΤΩΝ, ΣΚΑΦΩΝ ΘΑΛΑΣΣΗΣ ΚΑΙ ΑΕΡΟΣΚΑΦΩΝ, ΗΛΕΚΤΡΟΝΙΚΩΝ ΣΥΣΚΕΥΩΝ, ΤΗΛΕΠΙΚΟΙΝΩΝΙΑΚΟΥ ΥΛΙΚΟΥ ΚΑΙ ΠΑΡΟΧΗΣ ΑΣΦΑΛΙΣΤΙΚΩΝ ΣΥΜΒΟΥΛΩΝ ΑΝΩΝΥΜΟΣ ΕΤΑΙΡΕΙΑ" της εταιρικής χρήσεως που έληξε την 31η Δεκεμβρίου 2002. Ο έλεγχος μας, στα πλαίσια τού οποίου λάβαμε και γνώση πλήρους λογιστικού απολογισμού των εργασιών των υποκαταστημάτων της εταιρίας, έγινε σύμφωνα με τις διατάξεις του Άρθρου 37 του Κ.Ν. 2190/1920 "Περί Ανωνύμων Εταιριών" και τις ελεγκτικές διαδικασίες που κρίναμε κατάλληλες, βάσει των αρχών και κανόνων ελεγκτικής του Σώματος Ορκωτών Λογιστών. Τέθηκαν στη διάθεσή μας τα βιβλία και στοιχεία πού τήρησε η εταιρεία και μας δόθηκαν οι αναγκαίες για τον έλεγχο πληροφορίες και επεξηγήσεις που ζητήσαμε. Η εταιρεία εφάρμοσε σωστά το Γενικό Λογιστικό Σχέδιο. Δεν τροποποιήθηκε η μέθοδος απογραφής σε σχέση με την προηγούμενη χρήση. Επαληθεύσαμε τη συμφωνία του περιεχομένου της Εκθέσεως Διαχειρίσεως του Διοικητικού Συμβουλίου προς την Τακτική Γενική Συνέλευση των Μετόχων, με τις σχετικές Οικονομικές Καταστάσεις. Το προσάρτημα περιλαμβάνει τις πληροφορίες που προβλέπονται από την παρ. 1 του Άρθρου 43α του Κ.Ν. 2190/1920. Από τον παραπάνω έλεγχο μας προέκυψαν: 1. Στο αναπόσβεστο υπόλοιπο του λογαριασμού Β4 "Λοιπά έξοδα εγκατάστασης" περιλαμβάνεται ποσό € 354.666,14 που αφορά τα 2/5 της ζημιάς από αποτίμηση μετοχών εισηγμένων στο Χ.Α.Α. την 31.12.00 κατ' εφαρμογή των διατάξεων του άρθρου 37 του Ν. 2874/2000 και θα βαρύνει ισόποσα τις δύο επόμενες χρήσεις. 2. Στο λογαριασμό Ενεργητικού Δ ΙΙ-11 "Χρεώστες διάφοροι" περιλαμβάνεται ανεπίδεκτη εισπράξεως απαίτηση, ποσού ευρώ 2.340.000 περίπου, η οποία θα έπρεπε να διαγραφεί με αντίστοιχη επιβάρυνση των αποτελεσμάτων (ως σημείωση της εταιρείας αριθ. 3). 3. Τα αποτελέσματα της παρούσας χρήσεως επιβαρύνθηκαν, με βάση φορολογικές εγκυκλίους, με ποσό ευρώ 16.287,91 που αφορά χρεωστικές συναλλαγματικές διαφορές της χρήσεως 2000. 4. Η εταιρία βασισμένη στην υπ' αριθμ. 205/1988 γνωμοδότηση της ολομέλειας των Νομικών Συμβούλων Διοικήσεως και τη δυνατότητα που παρέχει ο φορολογικός νόμος (άρθρο 10 του Ν. 2065/92), δεν σχημάτισε πρόβλεψη, όπως και στην προηγούμενη χρήση, για αποζημίωση του προσωπικού της, λόγω εξόδου από την υπηρεσία για συνταξιοδότηση. Αν η εταιρία σχημάτιζε πρόβλεψη για τις πιθανές υποχρεώσεις της, για αποζημίωση του συνόλου του προσωπικού της, λόγω εξόδου από την υπηρεσία για συνταξιοδότηση, αυτή θα ανερχόταν σε ευρώ 79.200,00 περίπου από τα οποία κανένα ποσό δεν θα έπρεπε να επιβαρύνει τα αποτελέσματα της χρήσεως. 5. Στο λογαριασμό Ενεργητικού Δ ΙΙΙ-1 "Μετοχές" περιλαμβάνεται και αξία κτήσεως μετοχών μιας Ανωνύμου Εταιρείας, μη εισηγμένων στο ΧΑΑ, ευρώ 440.205,43. Η εσωτερική λογιστική αξία αυτών, σύμφωνα με τον Ισολογισμό της 31.12.2001, ο οποίος ελέγχθηκε από αναγνωρισμένο Ορκωτό Ελεγκτή Λογιστή, είναι μικρότερη από την αξία κτήσεως αυτών κατά το ποσό των 321.418,00 ευρώ. 6. Η υποαξία που προέκυψε κατά την αποτίμηση την 31.12.2002 Μετοχών εισηγμένων στο Χ.Α.Α. ποσού ευρώ 153.284,39 μεταφέρθηκε κατ' ευθείαν σε ειδικό αποθεματικό, μειώνοντας έτσι την καθαρή θέση της εταιρείας, χωρίς να επιβαρυνθούν ισόποσα τα αποτελέσματα της χρήσεως. Κατά την γνώμη μας, οι ανωτέρω Οικονομικές Καταστάσεις, οι οποίες προκύπτουν από τα βιβλία και στοιχεία της εταιρίας απεικονίζουν μαζί με το Προσάρτημα, αφού ληφθούν υπόψη οι παραπάνω παρατηρήσεις μας και οι σημειώσεις της εταιρίας, την περιουσιακή διάρθρωση και την οικονομική θέση της εταιρίας κατά την 31η Δεκεμβρίου 2002, καθώς και τα αποτελέσματα της χρήσεως που έληξε αυτή την ημερομηνία, βάσει των σχετικών διατάξεων που ισχύουν και λογιστικών αρχών, οι οποίες έχουν γίνει γενικά παραδεκτές και δε διαφέρουν από εκείνες που η εταιρεία εφάρμοσε στην προηγούμενη χρήση.



Αθήνα 26η Μαΐου 2003
Ο ΟΡΚΩΤΟΣ ΛΟΓΙΣΤΗΣ ΕΛΕΓΚΤΗΣ
Κωνσταντίνος Π. Ευαγγελινός
ΑΜ ΣΟΕΛ 13151

AUTOTEAM S.A. ΑΝΩΝΥΜΗ ΕΜΠΟΡΙΚΗ & ΒΙΟΜΗΧΑΝΙΚΗ ΕΤΑΙΡΕΙΑ ΑΥΤΟΚΙΝΗΤΩΝ - ΔΙΚΥΚΛΩΝ

ΙΣΟΛΟΓΙΣΜΟΣ ΤΗΣ 31ης ΔΕΚΕΜΒΡΙΟΥ 2002 - 18η ΕΤΑΙΡΙΚΗ ΧΡΗΣΗ (1 ΙΑΝΟΥΑΡΙΟΥ - 31 ΔΕΚΕΜΒΡΙΟΥ 2002) ΑΡ.Μ.Α.Ε. 5360/01/Β/86/313(99) (ΠΟΣΑ ΣΕ ΕΥΡΩ)

ΕΝΕΡΓΗΤΙΚΟ	Ποσά Κλεισμένης χρήσεως 2002			Ποσά Προηγούμενης χρήσεως 2001			ΠΑΘΗΤΙΚΟ	Ποσά Κλεισμ.	Ποσά Προηγ.
B. ΕΞΟΔΑ ΕΓΚΑΤΑΣΤΑΣΕΩΣ	Αξία Κτήσ.	Αποσβέσεις	Αναπ. Αξία	Αξία Κτήσ.	Αποσβέσεις	Αναπ. Αξία	A. ΙΔΙΑ ΚΕΦΑΛΑΙΑ	χρήσ. 2002	χρήσ. 2001
4. Λοιπά εξόδα εγκ/σεως	682.960,97	517.238,13	165.722,84	674.216,71	399.923,21	274.293,50	I. Κεφάλαιο Μετοχικό (875.000 X 2,93 ευρώ)		
G. ΠΑΓΙΟ ΕΝΕΡΓΗΤΙΚΟ							1. Καταβλημένο	2.563.750,00	2.567.865,00
II. Ενσώματες Ακινήτοποιήσεις							II. Διαφορά από έκδοση μετοχών υπέρ το άρτιο	1.734.177,55	1.734.177,55
1. Γήπεδα - Οικόπεδα	662.828,26	0,00	662.828,26	662.828,26	0,00	662.828,26	III. Διαφορές αναπροσαρμογής		
3. Κτίρια	2.059.788,14	461.266,14	1.598.522,00	2.002.015,50	253.348,65	1.748.666,85	1. Διαφορές από αναπρ/γή αξίας συμμετοχών & χρεογράφων	141,23	0,00
4. Μηχαν/τα - Τεχνικές εγκ/σεις & λοιπός μηχαν/κός εξοπλισμός	595.277,52	397.597,30	197.680,22	572.086,01	329.434,78	242.651,23	5. Διαφορά από μετατροπή Μετοχικού Κεφαλαίου σε Ευρώ	4.115,00	0,00
5. Μεταφορικά μέσα	1.396.582,68	179.297,69	1.217.284,99	1.102.927,10	158.352,22	944.574,88		4.256,23	0,00
6. Επιπλα & λοιπός εξοπλισμός	612.071,70	472.825,62	139.246,08	567.536,23	389.100,04	178.436,19	V. Αποτελέσματα εις νέο		
Σύνολο Ακινήτοποιήσεων (Γ II)	5.326.548,30	1.510.986,75	3.815.561,55	4.907.393,10	1.130.235,69	3.777.157,41	Υπόλοιπο ζημιών εις νέο	(687.326,32)	(1.254.828,13)
III. Συμμετοχές & άλλες μακρ/σμες χρηματοοικονομικές απαιτήσεις							Σύνολο Ιδίων Κεφαλαίων (AI+AII+AV)	3.614.857,46	3.047.214,42
1. Συμ/χές σε λοιπές επιχ/σεις			183.195,79			102.315,48	G. ΥΠΟΧΡΕΩΣΕΙΣ		
5. Γραμμάτια εισπρακτέα μακροπρόθεσμης λήξης		379.888,61			944.930,91		II. Βραχυπρόθεσμες Υποχρεώσεις		
Μείον: Μη δουλευμένοι τόκοι		27.533,53	352.355,08		91.748,63	853.182,28	1. Προμηθευτές	515.268,48	2.447.703,12
7. Λοιπές μακρ/σμες απαιτήσεις			28.747,90			27.562,14	2α. Επιταγές πληρωτέες	43.819,46	99.807,98
			564.298,77			983.059,00	3. Τράπεζες λογαριασμοί βραχ/σμων υποχρεώσεων	7.739.543,45	6.608.929,92
Σύνολο Παγίου Ενεργητικού (Γ II+Γ III)			4.379.860,32			4.760.217,31	4. Προκαταβολές πελατών	310.568,53	238.266,39
Δ. ΚΥΚΛΟΦΟΡΟΥΝ ΕΝΕΡΓΗΤΙΚΟ							5. Υποχρεώσεις από φόρους-τέλη	367.195,86	144.683,67
I. Αποθέματα							6. Ασφαλιστικοί Οργανισμοί	74.263,63	70.040,87
1. Εμπορεύματα			3.811.274,14			2.784.104,09	11. Πιστωτές διάφοροι	92.136,42	37.616,16
II. Απαιτήσεις							Σύνολο Υποχρεώσεων (Γ II)	9.142.795,83	9.647.048,11
1. Πελάτες	1.840.189,96			1.407.737,88		1.388.588,22	Δ. ΜΕΤ/ΚΟΙ ΛΟΓ/ΣΜΟΙ ΠΑΘΗΤΙΚΟΥ		
Μείον: Προβλέψεις	-8.938,63	1.831.251,33		-19.149,66	1.388.588,22		2. Εξόδα χρήσεως δουλευμένα	21.703,41	32.233,38
2. Γραμμάτια εισπρακτέα - Χαρτοφυλακίου	232.692,81			153.031,82					
- Στις Τράπεζες για είσπραξη	198.911,98			360.984,87					
- Στις Τράπεζες για εγγύηση	374.963,62			964.127,01					
Μείον: Μη δουλευμένοι τόκοι	90.654,72	715.913,69		178.100,29	1.300.043,41				
3. Γραμμάτια σε καθυστέρηση		18.239,28			46.905,33				
3α. Επιταγές εισπρακτέες		158.412,79			361.323,47				
10. Επισφαλείς επίδοκοι πελάτες & χρεώστες		3.219,01			3.040,35				
11. Χρεώστες διάφοροι		613.546,58			464.444,06				
12. Λογ/σμοί διαχ/σεως προκ/λών & πιστώσεων		26.984,91			32.041,21				
		3.367.567,59			3.596.386,05				
IV. Διαθέσιμα									
1. Ταμείο			93.116,41			88.607,75			
3. Καταθέσεις όψεως & προθεσμίας			788.624,63			942.875,49			
			881.741,04			1.031.483,24			
Σύνολο Κυκλ/ντος Ενεργητικού (ΔI+ΔII+ΔIV)			8.060.582,77			7.411.973,38			
E. ΜΕΤ/ΚΟΙ ΛΟΓ/ΣΜΟΙ ΕΝΕΡΓΗΤΙΚΟΥ									
1. Εξόδα επομένων χρήσεων			40.182,45			213.065,55			
2. Εσοδα χρήσεως εισπρακτέα			133.008,32			66.946,17			
			173.190,77			280.011,72			
ΓΕΝΙΚΟ ΣΥΝΟΛΟ ΕΝΕΡΓΗΤΙΚΟΥ (B+Γ+Δ+E)			12.779.356,70			12.726.495,91	ΓΕΝΙΚΟ ΣΥΝΟΛΟ ΠΑΘΗΤΙΚΟΥ	12.779.356,70	12.726.495,91
ΛΟΓ/ΣΜΟΙ ΤΑΞΕΩΣ ΧΡΕΩΣΤΙΚΟΙ							ΛΟΓ/ΣΜΟΙ ΤΑΞΕΩΣ ΠΙΣΤΩΤΙΚΟΙ		
1. Αλλότρια περιουσιακά στοιχεία			3			8	1. Δικαιούχοι αλλότρ. περιουσ. στοιχείων	3	8
2. Χρεωστικοί λογ/σμοί εγγυήσεων & εμπράγματων ασφαλειών			1.219.035,41		1.530.483,70		2. Πιστωτικοί λογ/σμοί εγγυήσεων & εμπράγματων ασφαλειών	1.219.035,41	1.530.483,70
4. Λοιποί λογ/σμοί τάξεως			15		42		4. Λοιποί λογ/σμοί τάξεως	15	42
			1.219.053,41		1.530.533,70			1.219.053,41	1.530.533,70

ΣΗΜΕΙΩΣΕΙΣ: 1. Με απόφαση της τακτικής γενικής συνέλευσης της 28.6.2002 το μετοχικό κεφάλαιο της εταιρείας μετατράπηκε σε ΕΥΡΩ και μειώθηκε κατά € 4.115,00 και προέκυψε ισόποση διαφορά που εμφανίζεται σε λογαριασμό των ιδίων κεφαλαίων. 2. Η τελευταία αναπροσαρμογή της αξίας των ακινήτων έγινε στη χρήση 2000 σύμφωνα με τις διατάξεις του Ν.2065/92, όπως ίσχυε. 3. Επί των ακινήτων της εταιρείας δεν υφίστανται βάρη.

ΚΑΤΑΣΤΑΣΗ ΛΟΓ/ΣΜΟΥ ΑΠΟΤ/ΤΩΝ ΧΡΗΣΕΩΣ 31ης ΔΕΚΕΜΒΡΙΟΥ 2002 (1 ΙΑΝΟΥΑΡΙΟΥ - 31 ΔΕΚΕΜΒΡΙΟΥ 2002)

I. ΑΠΟΤΕΛΕΣΜΑΤΑ ΕΚΜΕΤΑΛΛΕΥΣΕΩΣ	Ποσά Κλειομένης χρήσεως 2002	Ποσά Προηγούμενης χρήσεως 2001
Κύκλος εργασιών (πωλήσεις)	29.283.759,75	29.839.164,00
Μείον: Κόστος πωλήσεων	24.908.330,74	25.426.179,99
Μικτά αποτ/τα (κέρδη) εκμ/σεως	4.375.429,01	4.412.984,01
Πλέον: Άλλα έσοδα εκμεταλλεύσεως	957.272,52	656.546,94
Μείον: 1. Εξοδα διοικητικής λειτουργίας	695.778,61	730.177,19
3. Εξοδα λειτουργίας διαθέσεως	3.846.815,69	3.596.239,81
Μερικά αποτ/τα (κέρδη) εκμ/σεως	790.107,23	743.113,95
Πλέον: 4. Πιστωτικοί τόκοι & συναφή έσοδα	153.567,28	442.688,82
Μείον: 3. Χρεωστικοί τόκοι & συναφή έξοδα	261.393,29	329.191,92
Ολικά αποτ/τα (κέρδη) εκμ/σεως	682.281,22	856.610,85
II. ΠΛΕΟΝ: ΕΚΤΑΚΤΑ ΑΠΟΤΕΛΕΣΜΑΤΑ		
1. Εκτακτα & ανόργανα έσοδα	280.598,17	386.461,05
2. Εκτακτα κέρδη	127.144,07	136.530,07
3. Εσοδα προηγούμενων χρήσεων	14.177,36	3.135,68
Μείον: 1. Εκτακτα & ανόργανα έξοδα	223.410,10	1.042.971,99
2. Εκτακτες ζημιές	0,00	2.094,14
3. Εξοδα προηγούμενων χρήσεων	84.893,93	2.197,53
Οργανικά & έκτακτα αποτ/τα (κέρδη)	795.896,79	335.473,99
Μείον: Σύνολο αποσβέσεων παγίων στοιχείων	661.140,41	597.887,68
Μείον: Οι από αυτές ενσωματωμένες στο λειτουργικό κόστος	661.140,41	597.887,68
ΚΑΘΑΡΑ ΑΠΟΤ/ΤΑ (ΚΕΡΔΗ) ΧΡΗΣΕΩΣ προ φόρων	795.896,79	335.473,99

ΠΙΝΑΚΑΣ ΔΙΑΘΕΣΕΩΣ ΑΠΟΤΕΛΕΣΜΑΤΩΝ

	Ποσά Κλειομ. χρήσ. 2002	Ποσά Προηγ. χρήσ. 2001
Καθαρά αποτ/τα (κέρδη) χρήσεως (-): Υπόλοιπο αποτ/των (ζημιών) προηγούμενων χρήσεων	795.896,79	335.473,95
Μείον: 1. Φόρος εισοδήματος	(1.254.828,14)	(1.590.302,08)
Ζημιές εις νέον	(228.394,97)	0,00
	(687.326,32)	(1.254.828,13)

Ο ΠΡΟΕΔΡΟΣ Δ.Σ.
ΝΙΚΟΛΑΟΣ Μ. ΣΦΑΚΙΑΝΑΚΗΣ
Α.Δ.Τ. Α 554012

Η ΑΝΤΙΠΡΟΕΔΡΟΣ
ΜΑΡΙΑ ΣΥΖ. Ν. ΣΦΑΚΙΑΝΑΚΗ
Α.Δ.Τ. Α 553957

Αθήνα, 9 Απριλίου 2003
Ο Δ/ΝΩΝ ΣΥΜΒΟΥΛΟΣ
ΣΤΑΥΡΟΣ Π. ΤΑΚΗ
Α. ΔΙΑΒ. C 354170

Ο ΟΙΚΟΝΟΜΙΚΟΣ ΔΙΕΥΘΥΝΤΗΣ
ΝΙΚΗΤΑΣ Ι. ΠΟΘΟΥΛΑΚΗΣ
Α.Δ.Τ. Α 026168

Η ΠΡΟΪΣΤΑΜΕΝΗ ΛΟΓΙΣΤΗΡΙΟΥ
ΧΑΡΙΚΛΕΙΑ ΧΑΤΖΗΠΑΝΑΓΙΩΤΟΥ
Α.Δ.Τ. Σ 169982

ΠΙΣΤΟΠΟΙΗΤΙΚΟ ΕΛΕΓΧΟΥ ΟΡΚΩΤΟΥ ΕΛΕΓΚΤΗ ΛΟΓΙΣΤΗ
Προς τους κ.κ. Μετόχους της Ανώνυμης Εταιρείας 'ΑΥΤΟΤΕΑΜ Ανώνυμη Εμπορική και Βιομηχανική Εταιρεία Αυτοκινήτων, Δικύκλων'

Ελέγξαμε τις ανωτέρω Οικονομικές Καταστάσεις καθώς και το σχετικό Προσάρτημα της Ανώνυμης Εταιρείας 'ΑΥΤΟΤΕΑΜ Ανώνυμη Εμπορική και Βιομηχανική Εταιρεία Αυτοκινήτων, Δικύκλων' της εταιρικής χρήσεως που έληξε την 31η Δεκεμβρίου 2002. Ο έλεγχος μας, στα πλαίσια του οποίου λάβαμε και γνώση πλήρους λογιστικού απολογισμού των υποκαταστημάτων της εταιρείας, έγινε σύμφωνα με τις διατάξεις του άρθρου 37 του Κ.Ν. 2190/1920 "περί ανωνύμων Εταιρειών" και τις ελεγκτικές διαδικασίες που κρίναμε κατάλληλες, με βάση τις αρχές και κανόνες ελεγκτικής που ακολουθεί το Σύμμα Ορκωτών Ελεγκτών, και που είναι σύμφωνοι με τις βασικές αρχές των Διεθνών Ελεγκτικών Προτύπων. Τέθηκαν στη διάθεση μας τα βιβλία και στοιχεία που τήρησε η εταιρεία και μας δόθηκαν οι αναγκαίες για τον έλεγχο πληροφορίες και επεξηγήσεις που ζητήσαμε. Δεν τροποποιήθηκε η μέθοδος απογραφής σε σχέση με την προηγούμενη χρήση. Επαληθεύσαμε τη συμφωνία του περιεχομένου της Εκθέσεως Διαχειρίσεως του Διοικητικού Συμβουλίου προς την τακτική Γενική Συνέλευση των μετόχων, με τις σχετικές οικονομικές καταστάσεις. Η εταιρεία τήρησε ορθά το Ε.Γ.Λ.Σ. Το Προσάρτημα περιλαμβάνει τις πληροφορίες που προβλέπονται από την παράγραφο 1 του άρθρου 43α του Κ.Ν. 2190/20. Από τον έλεγχο μας προέκυψαν τα εξής: 1. Στο λογαριασμό "Συμμετοχές σε λοιπές επιχειρήσεις" περιλαμβάνεται ποσό € 175.859,03 που αφορά την αξία κτήσεως μετοχών Ανωνύμου Εταιρείας μη εισηγμένης στο Χ.Α.Α.. Με βάση τον ισολογισμό της 31/12/2002, ο οποίος ελέγχεται από μας, η εσωτερική λογιστική αξία είναι μικρότερη κατά € 56.666,11. Η εταιρεία δεν εφάρμοσε τις σχετικές διατάξεις του Ν.2190/20 και δεν σχημάτισε ισόποση πρόβλεψη υποτιμήσεως της παραπάνω συμμετοχής. 2. Τα αποτελέσματα της παρούσας χρήσεως επιβαρύνθηκαν με βάση φορολογικές εγκυκλίους με ποσό € 187.500 που αφορά χρεωστικές συναλλαγματικές διαφορές χρήσεως 2000. 3. Η εταιρεία βασιζόμενη στην υπαρ. 205/1988 γνωμοδότηση της Ολομελείας των Νομικών Συμβούλων Διοικήσεως και τη δυνατότητα που παρέχει ο φορολογικός νόμος (άρθρο 10 του Ν.2065/92), δεν σχημάτισε πρόβλεψη για αποζημίωση του προσωπικού της λόγω εξόδου από την υπηρεσία. Αν η εταιρεία είχε σχηματίσει πρόβλεψη αποζημίωσης σύμφωνα με τις διατάξεις του ΚΝ.2190/20 άρθρο 42ε για το σύνολο του προσωπικού της λόγω εξόδου από την υπηρεσία για συνταξιοδότηση, αυτή θα ανερχόταν στο ποσό των € 77.000 περίπου, από τα οποία ποσό € 13.000 αφορά την παρούσα χρήση. 4. Η εταιρεία έχει ελεγχθεί από τις φορολογικές αρχές μέχρι και τη χρήση 1992 και κατά συνέπεια οι φορολογικές ή φορολογικές της υποχρεώσεις εταιρείας για τις επόμενες χρήσεις δεν έχουν καταστεί οριστικές. Κατά τη γνώμη μας, οι ανωτέρω Οικονομικές καταστάσεις οι οποίες προκύπτουν από τα βιβλία και στοιχεία της εταιρείας, απεικονίζουν μαζί με το προσάρτημα, αφού ληφθούν υπόψη οι παραπάνω παρατηρήσεις μας, την περιουσιακή διάρθρωση και την οικονομική θέση της εταιρείας κατά την 31η Δεκεμβρίου 2002, καθώς και τα αποτελέσματα της χρήσεως που έληξε αυτή την ημερομηνία, βάσει των σχετικών διατάξεων που ισχύουν και λογιστικών αρχών, οι οποίες έχουν γίνει γενικά παραδεκτές και δε διαφέρουν από εκείνες που η εταιρεία εφάρμοσε στην προηγούμενη χρήση.



Αθήνα, 12 Μαΐου 2003
Ο ΟΡΚΩΤΟΣ ΕΛΕΓΚΤΗΣ ΛΟΓΙΣΤΗΣ
Κωνσταντίνος Π. Ευαγγελινός
Α.Μ. Σ.Ο.Ε.Α. 13151-ΣΟΛ αεαε

PANERGO

ΑΝΩΝΥΜΟΣ ΓΕΩΡΓΙΚΗ ΟΙΚΟΔΟΜΙΚΗ & ΕΜΠΟΡΙΚΗ ΕΤΑΙΡΙΑ ΑΥΤΟΚΙΝΗΤΩΝ & ΠΑΡΟΧΗΣ ΑΣΦΑΛΙΣΤΙΚΩΝ ΣΥΜΒΟΥΛΩΝ ΙΣΟΛΟΓΙΣΜΟΣ ΤΗΣ 31ης ΔΕΚΕΜΒΡΙΟΥ 2002 - 16η ΕΤΑΙΡΙΚΗ ΧΡΗΣΗ (1 ΙΑΝΟΥΑΡΙΟΥ - 31 ΔΕΚΕΜΒΡΙΟΥ 2002) ΑΡ.Μ.Α.Ε. 5360/01/Β/86/313 (99) (ΠΟΣΑ ΣΕ ΕΥΡΩ)

ΕΝΕΡΓΗΤΙΚΟ	Ποσά Κλειομένης χρήσεως 2002			Ποσά Προηγούμενης χρήσεως 2001			ΠΑΘΗΤΙΚΟ	Ποσά Κλειομ. χρίσ. 2002	Ποσά Προηγ. χρίσ. 2001
	Αξία Κτήσ.	Αποσβέσεις	Αναπ. Αξία	Αξία Κτήσ.	Αποσβέσεις	Αναπ. Αξία			
B. ΕΞΟΔΑ ΕΓΚΑΤΑΣΤΑΣΕΩΣ							A. ΙΔΙΑ ΚΕΦΑΛΑΙΑ		
4. Λοιπά εξόδα εγκ/σεως	109.832,31	78.475,84	31.356,47	71.321,85	70.385,22	936,63	1. Μετοχικό Κεφάλαιο		
Σύνολο Εξόδων Εγκαταστάσεως	109.832,31	78.475,84	31.356,47	71.321,85	70.385,22	936,63	(2.495.000 X 2,93 ευρώ)		
Γ. ΠΑΓΙΟ ΕΝΕΡΓΗΤΙΚΟ							1. Καταβλημένο	3.815.113,72	3.815.113,72
I. Ανώματες Ακίνητοποιήσεις							2. Οφειλόμενο (από το οποίο έχει κληθεί να καταβληθεί)	3.495.236,28	0,00
3. Υπεραξία επιχειρήσεως (Goodwill)	733.675,71	370.913,83	362.761,88	733.675,71	224.178,69	509.497,02		7.310.350,00	3.815.113,72
	733.675,71	370.913,83	362.761,88	733.675,71	224.178,69	509.497,02			
II. Ενώματες Ακίνητοποιήσεις							IV. Αποθεματικά κεφάλαια		
1. Γήπεδα - Οικόπεδα	1.595.368,96	0,00	1.595.368,96	1.595.368,96	0,00	1.595.368,96	1. Τακτικό αποθεματικό	2.988,56	2.988,56
3. Κτίρια & τεχνικά έργα	1.266.101,29	163.879,44	1.102.221,85	1.089.138,74	92.644,98	996.493,76		2.988,56	2.988,56
4. Μηχαν/τα - Τεχνικές εγκ/σεις & λοιπός μηχαν/κός εξοπλισμός	72.926,05	27.587,94	45.338,11	72.926,25	17.399,14	55.527,11	V. Αποτελέσματα εις νέο		
5. Μεταφορικά μέσα	85.511,24	20.978,30	64.532,94	51.362,70	10.750,34	40.612,36	Υπόλοιπο ζημιών χρήσεως εις νέο	-1.381.471,87	-1.258.784,36
6. Επιπλα & λοιπός εξοπλισμός	918.349,31	394.946,25	523.403,06	899.122,19	214.131,24	684.990,95	Σύνολο Ιδίων Κεφαλαίων (AI+AIV+AV)	5.931.866,69	2.559.317,92
	3.938.256,85	607.391,93	3.330.864,92	3.707.918,84	334.925,70	3.372.993,14	Γ. ΥΠΟΧΡΕΩΣΕΙΣ		
Σύνολο Ακίνητοποιήσεων (Γ I+Γ II)	4.671.932,56	978.305,76	3.693.626,80	4.441.594,55	559.104,39	3.882.490,16	II. Βραχυπρόθεσμες Υποχρεώσεις		
III. Συμμετοχές & άλλες μακρο/σμες χρηματοοικονομικές απαιτήσεις							1. Προμηθευτές	4.469.095,61	3.882.306,50
5. Γραμμάτια εισπρακτέα μακράς λήξεως		1.284.505,12			259.016,87		2α. Επιταγές πληρωτέες	103.370,99	49.022,24
Μείον: Μη δεδουλευμένοι τόκοι		0,00	1.284.505,12		0,00	259.016,87	3. Τράπεζες λογαριασμοί		
5α. Επιταγές εισπρακτέες μακρο/θρονης λήξεως			42.838,00			0,00	βραχυπρόθεσμων υποχρεώσεων	6.456.946,80	6.488.208,53
7. Λοιπές μακρο/σμες απαιτήσεις			40.311,33			19.723,62	4. Προκαταβολές πελατών	1.016.786,57	80.742,06
			1.367.654,45			278.740,49	5. Υποχρεώσεις από φόρους-τέλη	122.293,21	85.476,77
Σύνολο Παγίου Ενεργητικού (Γ I+Γ II+Γ III)			5.061.281,25			4.161.230,66	6. Ασφαλιστικοί Οργανισμοί	35.752,49	31.024,31
Δ. ΚΥΚΛΟΦΟΡΟΥΝ ΕΝΕΡΓΗΤΙΚΟ							10. Μερίσματα πληρωτέα	7.353,23	7.353,23
I. Αποθέματα							11. Πιστωτές διάφοροι	19.163,51	14.750,82
1. Εμπορεύματα			3.450.738,37			2.789.968,67	Σύνολο Υποχρεώσεων (Γ II)	12.230.762,41	10.638.884,46
5. Προκαταβολές για αγορές αποθεμάτων			2.766,63			332.682,91	Δ. ΜΕΤ/ΚΟΙ ΛΟΓ/ΣΜΟΙ ΠΑΘΗΤΙΚΟΥ		
			3.453.505,00			3.122.651,58	2. Εξόδα χρήσεως δουλευμένα	15.798,99	11.866,72
II. Απαιτήσεις								15.798,99	11.866,72
1. Πελάτες		1.345.895,25			1.345.620,35		ΓΕΝΙΚΟ ΣΥΝΟΛΟ ΠΑΘΗΤΙΚΟΥ		
Μείον: Προβλέψεις		-4.447,28	1.341.447,97		-4.447,28	1.341.173,07	(A+Γ+Δ)	18.178.428,09	13.210.069,09
2. Γραμμάτια εισπρακτέα - Χαρτοφυλακίου		2.179.250,73			2.619.229,33		ΛΟΓ/ΣΜΟΙ ΤΑΞΕΩΣ ΠΙΣΤΩΤΙΚΟΙ		
Μείον: Μη δουλευμένοι τόκοι		0,00	2.179.250,73		0,00	2.619.229,33	1. Δικαιούχ. αλλότρ. περιουσ. στοιχ.	6,00	0,00
3. Γραμμάτια σε καθυστέρηση			904.459,18			261.898,73	2. Πιστωτικοί λογ/σμοί εγγυήσεων & εμπράγματων ασφαλειών	3.530.903,93	3.102.148,58
3α. Επιταγές εισπρακτέες			1.114.514,32			828.932,82		32,00	28,00
4. Κεφάλαιο εισπρακτέο στην επόμενη χρήση			3.495.236,28			0,00	4. Λοιποί λογ/σμοί τάξεως	3.530.941,93	3.102.176,58
11. Χρεώστες διάφοροι			67.505,24			127.353,78			
12. Λογ/σμοί διαχ/σεως προκ/λών & πιστώσεων			81.063,12			5.747,42			
			9.183.476,84			5.184.335,15			
IV. Διαθέσιμα									
1. Ταμείο			33.745,14			11.511,73			
3. Καταθέσεις όψεως & προθεσμίας			413.166,68			694.360,72			
			446.911,82			705.872,45			
Σύνολο Κυκλοφ/ντος Ενεργητικού (ΔI+ΔII+ΔIV)			13.083.893,66			9.012.859,18			
E. ΜΕΤ/ΚΟΙ ΛΟΓ/ΣΜΟΙ ΕΝΕΡΓΗΤΙΚΟΥ									
1. Εξόδα επομένων χρήσεων			1.896,71			35.042,62			
			1.896,71			35.042,62			
ΓΕΝΙΚΟ ΣΥΝΟΛΟ ΕΝΕΡΓΗΤΙΚΟΥ (B+Γ+Δ+E)			18.178.428,09			13.210.069,09			
ΛΟΓ/ΣΜΟΙ ΤΑΞΕΩΣ ΧΡΕΩΣΤΙΚΟΙ									
1. Αλλότρια περιουσιακά στοιχεία			6,00			0,00			
2. Χρεωστικοί λογ/σμοί εγγυήσεων & εμπράγματων ασφαλειών			3.530.903,93			3.102.148,58			
4. Λοιποί λογαριασμοί τάξεως			32,00			28,00			
			3.530.941,93			3.102.176,58			

ΣΗΜΕΙΩΣΕΙΣ: 1. Με απόφαση της τακτικής γενικής συνέλευσης της 28.6.2002 το μετοχικό κεφάλαιο της εταιρείας μετατράπηκε σε ΕΥΡΩ και μειώθηκε κατά € 6.113,72 και προέκυψε ισόποσο αποθεματικό. Επίσης με απόφαση της έκτακτης γενικής συνέλευσης της 8.11.2002 το μετοχικό κεφάλαιο της εταιρείας αυξήθηκε κατά € 3.495.236,28 με καταβολή μετρητών και την κεφαλαιοποίηση της διαφοράς από μετατροπή σε ΕΥΡΩ εκ € 6.113,72. Η καταβολή των μετρητών έγινε στην επόμενη χρήση (7.1.2003) η αύξηση εγκρίθηκε από τη Νομάρχη Αθηνών (ΦΕΚ 12932/30.12.02) ενώ εκκρεμεί η διαδικασία δημοσιότητας πιστοποίησης της αύξησης. 2. Η τελευταία αναπροσαρμογή της αξίας των ακινήτων έγινε στη χρήση 2000 σύμφωνα με τις διατάξεις του Ν.2065/92, όπως ίσχυε. 3. Επί των ακινήτων της εταιρείας δεν υφίστανται βάρη.

ΚΑΤΑΣΤΑΣΗ ΛΟΓ/ΣΜΟΥ ΑΠΟΤ/ΩΝ ΧΡΗΣΕΩΣ 31ης ΔΕΚΕΜΒΡΙΟΥ 2002 (1 ΙΑΝΟΥΑΡΙΟΥ - 31 ΔΕΚΕΜΒΡΙΟΥ 2002)

I. ΑΠΟΤΕΛΕΣΜΑΤΑ ΕΚΜΕΤΑΛΛΕΥΣΕΩΣ	Ποσά Κλειομένης χρήσεως 2002		Ποσά Προηγούμενης χρήσεως 2001	
Κύκλος εργασιών (πωλήσεις)		10.028.159,74		8.042.668,03
Μείον: Κόστος πωλήσεων		7.942.692,46		6.386.382,77
Μικτά αποτ/τα (κέρδη) εκμ/σεως		2.085.467,28		1.656.285,26
Πλέον: Άλλα έσοδα εκμεταλλεύσεως		326.606,40		289.098,03
Μείον: 1. Εξοδα διοικητικής λειτουργίας	633.120,62		528.446,60	
3. Εξοδα λειτουργίας διαθέσεως	1.826.890,47	2.460.011,09	1.809.107,70	2.337.554,30
Μερικά αποτ/τα (ζημιές) εκμ/σεως		-47.937,41		-392.171,01
Πλέον: 4. Πιστωτικοί τόκοι & συναφή έσοδα	41.254,45		67.006,20	
Μείον: 3. Χρεωστικοί τόκοι & συναφή έξοδα	311.309,02	-270.054,57	284.261,94	-217.255,74
Ολικά αποτ/τα (ζημιές) εκμ/σεως		-317.991,98		-609.426,75
II. ΠΛΕΟΝ: ΕΚΤΑΚΤΑ ΑΠΟΤΕΛΕΣΜΑΤΑ				
1. Εκτακτα & ανόργανα έσοδα	318.205,91		415.869,47	
Μείον: 1. Εκτακτα & ανόργανα έξοδα	102.368,39		81.249,76	
3. Εξοδα προηγούμενων χρήσεων	0,00	215.837,52	50.795,25	283.824,46
Οργανικά & έκτακτα αποτ/τα (ζημιές)		-102.154,46		-325.602,29
Μείον: Σύνολο αποσβέσεων παγίων στοιχείων	427.293,95		427.605,92	
Μείον: Οι από αυτές ενσωματωμένες στο λειτουργικό κόστος	427.293,95	0,00	427.605,92	0,00
ΚΑΘΑΡΑ ΑΠΟΤ/ΤΑ (ΖΗΜΙΕΣ) ΧΡΗΣΕΩΣ προ φόρων		-102.154,46		-325.602,29

ΠΙΝΑΚΑΣ ΔΙΑΘΕΣΕΩΣ ΑΠΟΤΕΛΕΣΜΑΤΩΝ

	Ποσά Κλειομ. χρήσ. 2002	Ποσά Προηγ. χρήσ. 2001
Καθαρά αποτ/τα (ζημιές) χρήσεως	-102.154,46	-325.602,29
(+): Υπόλοιπο αποτ/των (ζημιών) προηγούμενων χρήσεων	-1.258.784,36	-923.675,70
Μη ενσωματωμένοι στο λειτουργικό κόστος φόροι	-20.533,05	-9.506,37
Ζημιές εις νέο	<u>-1.381.471,87</u>	<u>-1.258.784,36</u>

Αθήνα, 7 Απριλίου 2003

Ο ΠΡΟΕΔΡΟΣ Δ.Σ.
ΝΙΚΟΛΑΟΣ Μ. ΣΦΑΚΙΑΝΑΚΗΣ
 Α.Δ.Τ. Α 554012

Η ΑΝΤΙΠΡΟΕΔΡΟΣ
ΜΑΡΙΑ ΣΥΖ. Ν. ΣΦΑΚΙΑΝΑΚΗ
 Α.Δ.Τ. Α 553957

Ο Δ/ΝΩΝ ΣΥΜΒΟΥΛΟΣ
ΣΤΑΥΡΟΣ Π. ΤΑΚΗ
 Α. ΔΙΑΒ. C 354170

Ο ΟΙΚΟΝΟΜΙΚΟΣ ΔΙΕΥΘΥΝΤΗΣ
ΝΙΚΗΤΑΣ Ι. ΠΟΘΟΥΛΑΚΗΣ
 Α.Δ.Τ. Λ 026168

Ο ΠΡΟΪΣΤΑΜΕΝΟΣ ΛΟΓΙΣΤΗΡΙΟΥ
ΞΕΝΟΦΩΝ Μ. ΛΑΠΑΡΔΑΣ
 Α.Δ.Τ. Ξ 198453

ΠΙΣΤΟΠΟΙΗΤΙΚΟ ΕΛΕΓΧΟΥ ΟΡΚΩΤΟΥ ΕΛΕΓΚΤΗ ΛΟΓΙΣΤΗ**Προς τους κ.κ. Μετόχους της Ανώνυμης Εταιρείας 'ΡΑΝΕΡΓΟΝ ΑΝΩΝΥΜΗ ΓΕΩΡΓΙΚΗ ΟΙΚΟΔΟΜΙΚΗ ΚΑΙ ΕΜΠΟΡΙΚΗ ΕΤΑΙΡΕΙΑ ΑΥΤΟΚΙΝΗΤΩΝ'**

Ελέγξαμε τις ανωτέρω Οικονομικές Καταστάσεις καθώς και το σχετικό Προσάρτημα της Ανώνυμης Εταιρείας 'ΡΑΝΕΡΓΟΝ ΑΝΩΝΥΜΗ ΓΕΩΡΓΙΚΗ ΟΙΚΟΔΟΜΙΚΗ ΚΑΙ ΕΜΠΟΡΙΚΗ ΕΤΑΙΡΕΙΑ ΑΥΤΟΚΙΝΗΤΩΝ' της εταιρικής χρήσεως που έληξε την 31η Δεκεμβρίου 2002. Ο έλεγχος μας, στα πλαίσια του οποίου λάβαμε και γνώση πλήρους λογιστικού απολογισμού των υποκαταστημάτων της εταιρείας, έγινε σύμφωνα με τις διατάξεις του άρθρου 37 του Κ.Ν. 2190/1920 "περί ανωνύμων Εταιρειών " και τις ελεγκτικές διαδικασίες που κρίναμε κατάλληλες, με βάση τις αρχές και κανόνες ελεγκτικής που ακολουθεί το Σώμα Ορκωτών Ελεγκτών, και που είναι σύμφωνοι με τις βασικές αρχές των Διεθνών Ελεγκτικών Προτύπων. Τέθηκαν στη διάθεση μας τα βιβλία και στοιχεία που τήρησε η εταιρεία και μας δόθηκαν οι αναγκαίες για τον έλεγχο πληροφορίες και επεξηγήσεις που ζητήσαμε. Δεν τροποποιήθηκε η μέθοδος απογραφής σε σχέση με την προηγούμενη χρήση. Επαληθεύσαμε τη συμφωνία του περιεχομένου της Εκθέσεως Διαχειρίσεως του Διοικητικού Συμβουλίου προς την τακτική Γενική Συνέλευση των μετόχων, με τις σχετικές οικονομικές καταστάσεις. Η εταιρεία τήρησε ορθά το Ε.Γ.Λ.Σ. Το Προσάρτημα περιλαμβάνει τις πληροφορίες που προβλέπονται από την παράγραφο 1 του άρθρου 43α του Κ.Ν. 2190/20. Από τον έλεγχο μας προέκυψαν τα εξής: 1. Τα αποτελέσματα της παρούσας χρήσεως επιβαρύνθηκαν με βάση φορολογικές εγκυκλίους με ποσό € 32.000 που αφορά χρεωστικές συναλλαγματικές διαφορές χρήσεως 2000. 2. Η εταιρεία βασιζόμενη στην υπαρ 205/1988 γνωμοδότηση της Ολομελείας των Νομικών Συμβούλων Διοικήσεως και τη δυνατότητα που παρέχει ο φορολογικός νόμος (άρθρο 10 του Ν.2065/92), δεν σχημάτισε πρόβλεψη για αποζημίωση του προσωπικού της λόγω εξόδου από την υπηρεσία. Αν η εταιρεία είχε σχηματίσει πρόβλεψη αποζημίωσης σύμφωνα με τις διατάξεις του ΚΝ.2190/20 άρθρο 42ε για το σύνολο του προσωπικού της λόγω εξόδου από την υπηρεσία για συνταξιοδότηση, αυτή θα ανερχόταν στο ποσό των € 160.000 περίπου, από τα οποία ποσό € 23.000 αφορά την παρούσα χρήση. 3. Λόγω μη διενέργειας αποσβέσεων στη χρήση 2000 το αναπόσβεστο υπόλοιπο των παγίων εμφανίζονται αυξημένο κατά € 400.000.4. Από το φορολογικό έλεγχο των χρήσεων 1993-2000 προέκυψαν διαφορές € 212.000, οι οποίες δεν περιλαμβάνονται στις υποχρεώσεις της εταιρείας διότι ο έλεγχος ολοκληρώθηκε μετά τη σύνταξη των οικονομικών καταστάσεων της χρήσεως και οι οποίες μειώνουν ισοποσα την καθαρή θέση της εταιρείας. Κατά τη γνώμη μας, οι ανωτέρω Οικονομικές καταστάσεις οι οποίες προκύπτουν από τα βιβλία και στοιχεία της εταιρείας, απεικονίζουν μαζί με το προσάρτημα, αφού ληφθούν υπόψη οι παραπάνω παρατηρήσεις μας, την περιουσιακή διάρθρωση και την οικονομική θέση της εταιρείας κατά την 31η Δεκεμβρίου 2002, καθώς και τα αποτελέσματα της χρήσεως που έληξε αυτή την ημερομηνία, βάσει των σχετικών διατάξεων που ισχύουν και λογιστικών αρχών, οι οποίες έχουν γίνει γενικά παραδεκτές και δε διαφέρουν από εκείνες που η εταιρεία εφάρμοσε στην προηγούμενη χρήση.

Αθήνα, 12 Μαΐου 2003

Ο ΟΡΚΩΤΟΣ ΕΛΕΓΚΤΗΣ ΛΟΓΙΣΤΗΣ
Κωνσταντίνος Π. Ευαγγελινός
 Α.Μ. Σ.Ο.Ε.Λ. 13151 - ΣΟΛ αεος



EXECUTIVE LEASE A.E.

ΙΣΟΛΟΓΙΣΜΟΣ ΤΗΣ 31ης ΔΕΚΕΜΒΡΙΟΥ 2002 - 36η ΕΤΑΙΡΙΚΗ ΧΡΗΣΗ (1 ΙΑΝΟΥΑΡΙΟΥ - 31 ΔΕΚΕΜΒΡΙΟΥ 2002) ΑΡ.Μ.Α.Ε. 1070/01/Β/86/1071 (ΠΟΣΑ ΣΕ ΕΥΡΩ)

ΕΝΕΡΓΗΤΙΚΟ	Ποσά Κλειομένης χρήσεως 2002			Ποσά Προηγουμένης χρήσεως 2001			ΠΑΘΗΤΙΚΟ	Ποσά Κλειομ. χρίσ. 2002	Ποσά Προηγ. χρίσ. 2001
	Αξία Κτήσ.	Αποσβέσεις	Αναπ. Αξία	Αξία Κτήσ.	Αποσβέσεις	Αναπ. Αξία			
Β. ΞΕΛΑ ΕΓΚΑΤΑΣΤΑΣΕΩΣ							Α. ΙΔΙΑ ΚΕΦΑΛΑΙΑ		
1. Εξοδα ιδρύσ. & α' εγκ/σεως	9.156,29	772,64	8.383,65	0,00	0,00	0,00	1. Κεφάλαιο Μετοχικό (568.100 μετ. των 8,80 ευρώ)		
4. Λοιπά έξοδα εγκαταστάσεως	194.617,59	52.219,45	142.398,14	121.410,64	15.861,66	105.548,98	1. Καταβλημένο	1.452.677,92	1.452.677,92
	<u>203.773,88</u>	<u>52.992,09</u>	<u>150.781,79</u>	<u>121.410,64</u>	<u>15.861,66</u>	<u>105.548,98</u>	2. Οφειλόμενο	3.456.602,08	0,00
Γ. ΠΑΓΙΟ ΕΝΕΡΓΗΤΙΚΟ								<u>4.999.280,00</u>	<u>1.452.677,92</u>
II. Ενσώματες Ακινήτοποιήσεις							IV. Αποθεματικά κεφάλαια		
3. Κτίρια & τεχνικά έργα	7.183,95	4.833,91	2.350,04	7.183,96	3.565,54	3.618,42	1. Τακτικό αποθεματικό	41.227,23	41.227,23
4. Μηχαν/τα-Τεχνικές εγκ/σεις & λοιπός μηχαν/κός εξοπλισμός	4.032,96	598,64	3.434,32	257,93	257,87	0,06	3. Ειδικά αποθεματικά Ν.Δ. 328/74	4.230,21	4.230,21
5. Μεταφορικά μέσα	14.185.393,87	2.842.416,53	11.342.977,34	8.968.366,82	2.246.039,20	6.722.327,62	4. Εκτακτα αποθεματικά	116.879,47	116.879,47
6. Επιπλα & λοιπός εξοπλισμός	514.345,68	159.321,58	355.024,10	219.930,41	74.928,56	145.001,85	5. Αφρολόγητα αποθεματικά ειδικών διατάξεων νόμων	855,87	855,87
Σύνολο Ακινήτοποιήσεων (Γ II)	<u>14.710.956,46</u>	<u>3.007.170,66</u>	<u>11.703.785,80</u>	<u>9.195.739,12</u>	<u>2.324.791,17</u>	<u>6.870.947,95</u>		<u>163.192,78</u>	<u>163.192,78</u>
III. Συμμετοχές και άλλες μακρο/σμες χρηματοοικονομικές απαιτήσεις							V. Αποτελέσματα εις νέο		
7. Λοιπές μακροπρόθεσμες απαιτήσεις			115.561,89			109.136,02	Υπόλοιπο ζημιών/κερδών εις νέο	-894.786,32	258.898,19
Σύνολο Παγίου Ενεργητικού (Γ II+Γ III)			<u>11.819.347,69</u>			<u>6.980.083,97</u>	Υπόλοιπο ζημιών προηγ. χρήσεων	-567.307,77	-826.205,96
Δ. ΚΥΚΛΟΦΟΡΟΥΝ ΕΝΕΡΓΗΤΙΚΟ								<u>-1.462.094,09</u>	<u>-567.307,77</u>
II. Απαιτήσεις							Σύνολο Ιδίων Κεφαλαίων (ΑΙ+ΑΙΥ+ΑΥ)	<u>3.700.378,69</u>	<u>1.048.562,93</u>
1. Πελάτες			3.630.326,37			1.675.401,25	Γ. ΥΠΟΧΡΕΩΣΕΙΣ		
2. Γραμμάτια εισπρακτέα			81.361,45			7.263,39	II. Βραχυπρόθεσμες Υποχρεώσεις		
3α. Επιταγές εισπρακτέες			582.895,23			211.445,49	1. Προμηθευτές	11.707.482,88	4.151.738,92
3β. Επιταγές σε καθυστέρηση			1.467,35			0,00	2α. Επιταγές πληρωτέες	327.340,05	157.141,47
4. Κεφάλαιο εισπρακτέο στην επόμενη χρήση			3.546.602,08			0,00	3. Τράπεζες λογαριασμοί βραχ/σμων υποχρεώσεων	5.632.816,61	4.489.845,18
10. Επισφαλείς -επίδικοι πελάτες & χρεώστες			0,00			5.386,12	4. Προκαταβολές πελατών	1.194.692,02	1.018.167,33
11. Χρεώστες διάφοροι			1.115.924,79			821.637,38	5. Υποχρεώσεις από φόρους-τέλη	20.055,54	7.615,22
12. Λογ/σμοί διαχ/σεως προκ/λών & πιστώσεων			50.014,34			44.992,58	6. Ασφαλιστικοί Οργανισμοί	80.395,31	23.445,47
			<u>9.008.591,61</u>			<u>2.766.126,21</u>	11. Πιστωτές διάφοροι	932.441,04	182.720,80
IV. Διαθέσιμα							Σύνολο Υποχρεώσεων (Γ II)	<u>19.895.223,45</u>	<u>10.030.674,39</u>
1. Ταμείο			29.055,80			774,07	Δ. ΜΕΤ/ΚΟΙ ΛΟΓ/ΣΜΟΙ ΠΑΘΗΤΙΚΟΥ		
3. Καταθέσεις όψεως & προθεσμίας			1.179.463,47			560.853,05	2. Εξοδα χρήσεως δουλειμένα	107.709,00	0,00
			<u>1.208.519,27</u>			<u>561.627,12</u>			
Σύνολο Κυκλοφ/ντος Ενεργητικού (ΔII+ΔIV)			<u>10.217.110,88</u>			<u>3.327.753,33</u>			
Ε. ΜΕΤ/ΚΟΙ ΛΟΓ/ΣΜΟΙ ΕΝΕΡΓΗΤΙΚΟΥ							ΓΕΝΙΚΟ ΣΥΝΟΛΟ ΠΑΘΗΤΙΚΟΥ (Α+Γ+Δ)	<u>23.703.311,14</u>	<u>11.079.237,32</u>
1. Εξοδα επομένων χρήσεων			1.516.070,78			665.851,04	ΛΟΓ/ΣΜΟΙ ΤΑΞΕΩΣ ΠΙΣΤΩΤΙΚΟΥ		
ΓΕΝΙΚΟ ΣΥΝΟΛΟ ΕΝΕΡΓΗΤΙΚΟΥ (Β+Γ+Δ+Ε)			<u>23.703.311,14</u>			<u>11.079.237,32</u>	1. Δικαιούχοι αλλότριων περ. στοιχ.	0,01	0,01
ΛΟΓ/ΣΜΟΙ ΤΑΞΕΩΣ ΧΡΕΩΣΤΙΚΟΥ							2. Πιστωτικοί λογ/σμοί εγγυήσεων & εμπράγματων ασφαλειών	121.341,63	152.824,40
1. Αλλότρια περιουσιακά στοιχεία			0,01			0,01		<u>121.341,64</u>	<u>152.824,41</u>
2. Χρεωστικοί λογ/σμοί εγγυήσεων & εμπράγματων ασφαλειών			121.341,63			152.824,41			
			<u>121.341,64</u>			<u>152.824,41</u>			

ΣΗΜΕΙΩΣΗ: 1. Με απόφαση της έκτακτης γενικής συνέλευσης της 12.2.2002 το μετοχικό κεφάλαιο της εταιρείας μετατράπηκε σε ΕΥΡΩ και μειώθηκε κατά € 677,92 προέκυψε δε ισόποσο αποθεματικό. Επίσης με απόφαση της έκτακτης γενικής συνέλευσης της 23.10.2002 το μετοχικό κεφάλαιο της εταιρείας αυξήθηκε κατά € 3.546.602,08 με καταβολή μετρητών και την κεφαλαιοποίηση της διαφοράς από μετατροπή σε ΕΥΡΩ εκ € 677,92. Η καταβολή των μετρητών έγινε στην επόμενη χρήση (20.1.03), η αύξηση εγκρίθηκε από την Νομάρχη Αθηνών (ΦΕΚ 12833/23.12.02), ενώ εκκρεμεί η διαδικασία δημοσίευσής της πιστοποίησης της αύξησης.

I. ΑΠΟΤΕΛΕΣΜΑΤΑ ΕΚΜΕΤΑΛΛΕΥΣΩΣ	Ποσά Κλειομένης χρήσεως 2002		Ποσά Προηγούμενης χρήσεως 2001			Ποσά Κλειομ. χρίσ. 2002	Ποσά Προηγ. χρίσ. 2001
Κύκλος εργασιών (πωλήσεις)		14.397.757,34		8.257.133,23			
Μείον: Κόστος πωλήσεων		13.131.410,42		7.043.646,88			
Μικτά αποτ/τα (κέρδη) εκμ/σεως		1.266.346,92		1.213.486,35	Καθαρά αποτ/τα (ζημιές/κέρδη) χρήσεως	-894.786,32	258.898,19
Πλέον: Άλλα έσοδα εκμ/σεως		0,00		1.188,55	(-): Υπόλοιπο αποτ/των (ζημιές) προηγούμενων χρήσεων	-567.307,77	-826.205,96
Σύνολο		1.266.346,92		1.214.674,90	Ζημιές εις νέο	-1.462.094,09	-567.307,77
Μείον: 1. Έξοδα διοικητικής λειτουργίας	818.603,95		178.927,21				
3. Έξοδα λειτουργίας διαθέσεως	1.335.616,97	2.154.220,92	291.709,31	470.636,52			
Μερικά αποτ/τα (ζημιές/κέρδη) εκμ/σεως		-887.874,00		744.038,38			
Πλέον: 4. Πιστωτικοί τόκοι & συναφή έσοδα	975,67		63,45				
Μείον: 3. Χρεωστικοί τόκοι & συναφή έξοδα	358.610,73	-357.635,06	237.504,10	-237.440,65			
Ολικά αποτ/τα (ζημιές/κέρδη) εκμ/σεως		-1.245.509,06		506.597,73			
II. ΠΛΕΟΝ: ΕΚΤΑΚΤΑ ΑΠΟΤΕΛΕΣΜΑΤΑ							
1. Εκτακτα & ανόργανα έσοδα	141.731,57		133.823,93				
2. Εκτακτα κέρδη	718.938,43		24.615,74				
	860.670,00		158.439,67				
Μείον: 1. Εκτακτα & ανόργανα έξοδα	108.187,19		370.150,51				
2. Εκτακτες ζημιές	401.760,07	509.947,26	350.722,74	35.988,72	406.139,23	-247.699,54	
Οργανικά & έκτακτα αποτ/τα (ζημιές/κέρδη)			-894.786,32			258.898,19	
Μείον: Σύνολο αποσβέσεων παγίων στοιχείων	2.511.595,60			1.014.364,83			
Μείον: Οι από αυτές ενσωματωμένες στο λειτουργικό κόστος	2.511.595,60	0,00		1.014.364,83		0,00	
ΚΑΘΑΡΑ ΑΠΟΤ/ΤΑ (ΖΗΜΙΕΣ/ΚΕΡΔΗ) ΧΡΗΣΕΩΣ προ φόρων		-894.786,32		258.898,19			

Αθήνα, 11 Απριλίου 2003

Ο ΠΡΟΕΔΡΟΣ ΤΟΥ Δ.Σ.
ΝΙΚΟΛΑΟΣ ΜΥΡ. ΣΦΑΚΙΑΝΑΚΗΣ
 Α.Δ.Τ. Α 554012

Η ΑΝΤΙΠΡΟΕΔΡΟΣ ΤΟΥ Δ.Σ.
ΜΑΡΙΑ ΣΥΖ.Ν.ΣΦΑΚΙΑΝΑΚΗ
 Α.Δ.Τ. Α 553957

Ο ΔΙΕΥΘΥΝΩΝ ΣΥΜΒΟΥΛΟΣ
ΣΤΑΥΡΟΣ ΠΑΝ.ΤΑΚΗ
 ΑΡ.ΔΙΑΒ.Σ 354170

Ο ΟΙΚΟΝΟΜΙΚΟΣ ΔΙΕΥΘΥΝΤΗΣ
ΝΙΚΗΤΑΣ Ι. ΠΟΘΟΥΛΑΚΗΣ
 Α.Δ.Τ. Α.026168

Η ΠΡΟΪΣΤΑΜΕΝΗ ΛΟΓΙΣΤΗΡΙΟΥ
Π. Δ. ΚΟΥΒΑΚΑ
 Α.Δ.Τ. Ρ 013721

ΠΙΣΤΟΠΟΙΗΤΙΚΟ ΕΛΕΓΧΟΥ ΟΡΚΩΤΟΥ ΕΛΕΓΚΤΗ ΛΟΓΙΣΤΗ

Προς τους κ.κ. Μετόχους της Ανώνυμης Εταιρείας 'EXECUTIVE LEASE Ανώνυμη Εταιρεία Εμπορίας & Επισκευής Οχημάτων & Τουριστικών Επιχειρήσεων'

Ελέγξαμε τις ανωτέρω Οικονομικές Καταστάσεις καθώς και το σχετικό Προσάρτημα της Ανώνυμης Εταιρείας 'EXECUTIVE LEASE Ανώνυμη Εταιρεία Εμπορίας & Επισκευής Οχημάτων & Τουριστικών Επιχειρήσεων' της εταιρικής χρήσεως που έληξε την 31η Δεκεμβρίου 2002. Ο έλεγχος μας, στα πλαίσια του οποίου λάβαμε και γνώση πλήρους λογιστικού απολογισμού των υποκαταστημάτων της εταιρείας, έγινε σύμφωνα με τις διατάξεις του άρθρου 37 του Κ.Ν. 2190/1920 "περί ανωνύμων Εταιρειών" και τις ελεγκτικές διαδικασίες που κρίναμε κατάλληλες, με βάση τις αρχές και κανόνες ελεγκτικής που ακολουθεί το Σώμα Ορκωτών Ελεγκτών, και που είναι σύμφωνοι με τις βασικές αρχές των Διεθνών Ελεγκτικών Προτύπων. Τέθηκαν στη διάθεση μας τα βιβλία και στοιχεία που τήρησε η εταιρεία και μας δόθηκαν οι αναγκαίες για τον έλεγχο πληροφορίες και επεξηγήσεις που ζητήσαμε. Δεν τροποποιήθηκε η μέθοδος απογραφής σε σχέση με την προηγούμενη χρήση. Επαληθεύσαμε τη συμφωνία του περιεχομένου της Εκθέσεως Διαχειρίσεως του Διοικητικού Συμβουλίου προς την τακτική Γενική Συνέλευση των μετόχων, με τις σχετικές οικονομικές καταστάσεις. Η εταιρεία τήρησε ορθά το Ε.Γ.Λ.Σ. Το Προσάρτημα περιλαμβάνει τις πληροφορίες που προβλέπονται από την παράγραφο 1 του άρθρου 43α του Κ.Ν. 2190/20. Από τον έλεγχο μας προέκυψαν τα εξής: 1. Τα αποτελέσματα της παρούσας χρήσεως επιβαρύνθηκαν με βάση φορολογικές εγκυκλίους με ποσό € 85.233 που αφορά χρεωστικές συναλλαγματικές διαφορές χρήσεως 2000. 2. Η εταιρεία στην παρούσα χρήση, όπως και στην προηγούμενη, δεν εφάρμοσε τους συντελεστές απόσβεσης του Π.Δ.100/98 στα μεταφορικά μέσα με αποτέλεσμα οι σωρευμένες αποσβέσεις να εμφανίζονται μειωμένες κατά € 711.000 περίπου, από τις οποίες € 456.000 περίπου έπρεπε να βαρύνουν τα αποτελέσματα της παρούσας χρήσεως. 3. Στην παρούσα χρήση, όπως και στην προηγούμενη, η εταιρεία δεν σχημάτισε πρόβλεψη για επισφαλείς απαιτήσεις (άρθρο 31 του Ν. 2238/94) για την κάλυψη ζημιών που θα προκύψουν από μη εισπραχθείσες απαιτήσεις σε καθυστέρηση, που στις 31/12/2002 ανέρχονται σε € 105.000 περίπου. 4. Ο λογαριασμός του ενεργητικού "Λογ. διαχειρίσεως προκαταβολών και πιστώσεων" αφορά καταβολές για αμοιβές και έξοδα που έπρεπε να βαρύνουν τα αποτελέσματα προηγούμενων χρήσεων. 5. Στο λογαριασμό "χρεώστες διάφοροι" περιλαμβάνονται και ανεκκαθάριστες απαιτήσεις από ασφαλιστικές εταιρείες € 120.000 περίπου, οι οποίες δεν αναμένεται να εισπραχθούν. Δεν σχημάτισθηκε σχετική πρόβλεψη για τη ζημία που θα προκύψει. 6. Η εταιρεία βασισμένη στην υπαρ. 205/1988 γνωμοδότηση της Ολομελείας των Νομικών Συμβούλων Διοικήσεως και τη δυνατότητα που παρέχει ο φορολογικός νόμος (άρθρο 10 του Ν.2065/92), δεν σχημάτισε πρόβλεψη για αποζημίωση του προσωπικού της λόγω εξόδου από την υπηρεσία. Αν η εταιρεία είχε σχημάτισε πρόβλεψη αποζημίωσης σύμφωνα με τις διατάξεις του ΚΝ.2190/20 άρθρο 42ε για το σύνολο του προσωπικού της λόγω εξόδου από την υπηρεσία για συνταξιοδότηση, αυτή θα ανερχόταν στο ποσό των € 51.200 περίπου από το οποίο ποσό € 36.500 αφορά την παρούσα χρήση. 7. Η εταιρεία έχει ελεγχθεί από τις φορολογικές αρχές μέχρι και τη χρήση 1995 και κατά συνέπεια οι φορολογικές της υποχρεώσεις για τις επόμενες χρήσεις δεν έχουν καταστεί οριστικές. Κατά τη γνώμη μας, οι ανωτέρω Οικονομικές καταστάσεις οι οποίες προκύπτουν από τα βιβλία και στοιχεία της εταιρείας, απεικονίζουν μαζί με το προσάρτημα, αφού ληφθούν υπόψη οι παραπάνω παρατηρήσεις μας, την περιουσιακή διάρθρωση και την οικονομική θέση της εταιρείας κατά την 31η Δεκεμβρίου 2002, καθώς και τα αποτελέσματα της χρήσεως που έληξε αυτή την ημερομηνία, βάσει των σχετικών διατάξεων που ισχύουν και λογιστικών αρχών, οι οποίες έχουν γίνει γενικά παραδεκτές και δε διαφέρουν από εκείνες που η εταιρεία εφάρμοσε στην προηγούμενη χρήση.

Αθήνα, 26 Μαΐου 2003

Ο ΟΡΚΩΤΟΣ ΕΛΕΓΚΤΗΣ ΛΟΓΙΣΤΗΣ
Κωνσταντίνος Π. Ευαγγελινός
 Α.Μ. Σ.Ο.Ε.Α. 13151-ΣΟΛ αεσε



EXECUTIVE INSURANCE BROKERS A.E.
ΙΣΟΛΟΓΙΣΜΟΣ ΤΗΣ 31ης ΔΕΚΕΜΒΡΙΟΥ 2002 - 3η ΕΤΑΙΡΙΚΗ ΧΡΗΣΗ (1 ΙΑΝΟΥΑΡΙΟΥ 2002 - 31 ΔΕΚΕΜΒΡΙΟΥ 2002)

ΕΝΕΡΓΗΤΙΚΟ	Ποσά Κλειομένης χρήσεως 2002			Ποσά Προηγούμενης χρήσεως 2001			ΠΑΘΗΤΙΚΟ	Ποσά Κλειομ.	Ποσά Προηγ.
Β. ΕΞΟΔΑ ΕΓΚΑΤΑΣΤΑΣΕΩΣ ΚΑΙ ΑΥΛΑ ΣΤΟΙΧΕΙΑ	Αξία Κτήσ.	Αποσβέσεις	Αναπ. Αξία	Αξία Κτήσ.	Αποσβέσεις	Αναπ. Αξία	Α. ΙΔΙΑ ΚΕΦΑΛΑΙΑ	χρήσ. 2002	χρήσ. 2001
1. Έξοδα ιδρύσεως & πρώτης εγκ/σεως	3.539,09	2.525,34	1.013,75	3.539,09	1.817,52	1.721,57	I. Κεφάλαιο Μετοχικό (50.000 μετοχές των 2,93 ευρώ)		
2. Λοιπά έξοδα εγκ/σεως	30.600,80	18.340,40	12.260,40	18.165,34	12.483,10	5.682,24	1. Καταβεβλημένο	146.500,00	146.735,14
			13.274,15			7.403,81	IV. Αποθεματικά Κεφάλαια		
Γ. ΕΠΕΝΔΥΣΕΙΣ							1. Τακτικό αποθεματικό	35.091,41	23.729,49
III. Λοιπές χρηματοοικονομικές επενδύσεις							5α. Αποθεματικά από απαλλασσόμενα της φορολογίας έσοδα	2.884,25	244,80
6. Καταθέσεις προθεσμίας και δεσμευμένες σε πιστωτικά ιδρύματα			0,00			440.205,43	7α. Αποθεματικά από μετατροπή μετοχικού κεφαλαίου σε ευρώ	235,14	0,00
Ε. ΑΠΑΙΤΗΣΕΙΣ								38.210,80	23.974,29
I. Απαιτήσεις από πρωτασφαλιστικές δραστηριότητες							Σύνολο Ιδίων Κεφαλαίων (ΑΙ+ΑΙΥ)	184.710,80	170.709,43
1. Χρεώστες ασφαλιστών			2.943.880,90			1.749.066,40	Z. ΥΠΟΧΡΕΩΣΕΙΣ		
2. Πράκτορες και ασφαλειομεσίτες- λογαριασμοί τρεχούμενοι			1.326,96			1.186,85	I. Υποχρεώσεις από πρωτασφαλιστικές δραστηριότητες		
3γ. Ασφαλιστικές εταιρίες			1.592,24			658,11	1α. Ασφαλιστικές εταιρίες	1.818.437,14	1.166.947,82
7. Γραμμάτια εισπρακτέα σε καθυστέρηση			255,32			255,32	2. Δικαιούχοι προμηθειών παραγωγής	664,56	21.621,25
7α. Επιταγές εισπρακτέες μεταχρονολογημένες			12.475,01			44.035,44	3. Πράκτορες και ασφαλειομεσίτες -λογαριασμοί τρεχούμενοι	71.181,66	1.480,03
			2.959.530,43			1.795.202,12	4α. Επιταγές πληρωτέες (μεταχ/νες)	586.356,25	779.813,31
III. Λοιπές απαιτήσεις								2.476.639,61	1.969.862,41
1. Χρεώστες διάφοροι			29.647,39			67.414,09	V. Λοιπές υποχρεώσεις		
Σύνολο απαιτήσεων (Ε I + Ε III)			2.989.177,82			1.862.616,21	1. Υποχρεώσεις από φόρους-τέλη	70.240,36	113.804,59
ΣΤ. ΛΟΙΠΑ ΣΤΟΙΧΕΙΑ ΕΝΕΡΓΗΤΙΚΟΥ							2. Ασφαλιστικοί Οργανισμοί	21.893,37	16.574,42
I. Εξοπλισμός							3. Μερίσματα πληρωτέα	212.204,36	173.185,73
1. Επιπλα και λοιπός εξοπλισμός	104.264,56	56.558,15	47.706,41	81.613,98	33.228,76	48.385,22	4. Πιστωτές διάφοροι	44.359,86	37.200,29
2. Μεταφορικά μέσα	2.054,29	539,25	1.515,04	2.054,29	231,11	1.823,18	5. Συνδεδεμένες επιχειρήσεις	480.428,39	358.948,53
			49.221,45			50.208,40		829.126,34	699.713,56
II. Χρηματικά διαθέσιμα							Σύνολο Υποχρεώσεων (I+V)	3.305.765,95	2.669.575,97
1. Ταμείο			7.444,25			4.360,71	H. ΜΕΤΑΒΑΤΙΚΟΙ ΛΟΓΑΡΙΑΣΜΟΙ		
3. Καταθέσεις όψεως			427.225,81			470.895,42	ΠΑΘΗΤΙΚΟ		
			434.670,06			475.256,13	5. Έξοδα χρήσεως δουλεωμένα (πληρωτέα)	29,70	0,00
Σύνολο λοιπών στοιχείων Ενεργητικού (ΣΤ I+ΣΤ II)			483.891,51			525.464,53		29,70	0,00
Z. ΜΕΤΑΒΑΤΙΚΟΙ ΛΟΓΑΡΙΑΣΜΟΙ ΕΝΕΡΓΗΤΙΚΟΥ							ΓΕΝΙΚΟ ΣΥΝΟΛΟ ΠΑΘΗΤΙΚΟΥ (Α+Ζ+Η)	3.490.506,45	2.840.285,40
3. Λοιπά έξοδα επομένων χρήσεων			3.964,96			4.595,42			
4. Έσοδα χρήσεως εισπρακτέα			198,01			0,00			
			4.162,97			4.595,42			
ΓΕΝΙΚΟ ΣΥΝΟΛΟ ΕΝΕΡΓΗΤΙΚΟΥ (Β+Γ+Ε+ΣΤ+Ζ)			3.490.506,45			2.840.285,40			

ΣΗΜΕΙΩΣΕΙΣ: 1. Το σύνολο των εσόδων της εταιρείας αφορούν προμήθειες. 2. Οι οικονομικές καταστάσεις της παρούσας χρήσεως καθώς και το σχετικό προσάρτημα συντάχθηκαν με βάση τα υποδείγματα του Π.Δ. 64/1999. Οι προσαρμογές στα υποδείγματα των ασφαλιστικών επιχειρήσεων αναλύονται στο προσάρτημα.

ΚΑΤΑΣΤΑΣΗ ΛΟΓ/ΣΜΟΥ ΑΠΟΤ/ΩΝ ΧΡΗΣΕΩΣ 31ης ΔΕΚΕΜΒΡΙΟΥ 2002 (1 ΙΑΝΟΥΑΡΙΟΥ - 31 ΔΕΚΕΜΒΡΙΟΥ 2002)				
I. ΑΠΟΤ/ΤΑ ΕΚΜΕΤΑΛΛΕΥΣΕΩΣ	Ποσά Κλειομένης χρήσεως 2002		Ποσά Προηγούμενης χρήσεως 2001	
Κύκλος εργασιών (έσοδα από προμήθειες ασφαλίσεων)	1.410.236,80		1.202.353,78	
Μείον: Κόστος προμηθειών	922.566,71		805.656,01	
Μικτά αποτ/τα (κέρδη) εκμεταλλεύσεως	487.670,09		396.697,77	
Πλέον: Άλλα έσοδα εκμεταλλεύσεως				
1. Έσοδα παρεπιτόμιων ασχολιών	1.049,63		490,44	
2. Έσοδα επενδύσεων	16.156,46	17.206,09	19.133,51	19.623,95
Μείον: 1. Έξοδα διοικητικής λειτουργίας	114.249,99		87.917,61	
2. Έξοδα λειτουργίας διαθέσεως	38.083,33		29.305,87	
3. Χρεωστικοί τόκοι & συναφή έξοδα	4.880,01	157.213,33	5.247,71	122.471,19
Ολικά αποτελέσματα (κέρδη) εκμεταλλεύσεως	347.662,85		293.850,53	
II. ΕΚΤΑΚΤΑ ΑΠΟΤΕΛΕΣΜΑΤΑ				
1. Εκτακτα & ανόργανα έσοδα	2.263,62		883,98	
Μείον: 1. Εκτακτα & ανόργανα έξοδα	328,96	1.934,66	947,13	(63,15)
Οργανικά & έκτακτα αποτελέσματα (κέρδη)	349.597,51		293.787,38	
III. ΠΡΟΣΘΕΤΕΣ ΑΠΟΣΒΕΣΕΙΣ				
Σύνολο αποσβέσεων παγίων στοιχείων	30.202,65		24.672,05	
Μείον: Οι από αυτές ενσωματωμένες στο λειτουργικό κόστος	30.202,65	0,00	24.672,05	0,00
ΚΑΘΑΡΑ ΑΠΟΤΕΛΕΣΜΑΤΑ (ΚΕΡΔΗ) ΧΡΗΣΕΩΣ	349.597,51		293.787,38	

ΠΙΝΑΚΑΣ ΔΙΑΘΕΣΕΩΣ ΑΠΟΤΕΛΕΣΜΑΤΩΝ		
	Ποσά Κλειομ. χρίσ. 2002	Ποσά Προηγ. χρίσ. 2001
Καθαρά αποτελέσματα (κέρδη) χρήσεως	349.597,51	293.787,38
Μείον: 1. Φόρος εισοδήματος χρήσεως	(123.391,78)	(111.407,14)
Κέρδη προς διάθεση	226.205,73	182.380,24
<i>H διάθεση των κερδών γίνεται ως εξής:</i>		
1. Τακτικό αποθεματικό	11.361,92	9.180,86
2. Πρώτο μέρισμα	75.556,76	61.052,69
3. Πρόσθετο μέρισμα	136.647,60	112.133,04
6α. Αποθεματικά από απαλλασσόμενα της φορολογίας έσοδα	2.639,45	13,65
	226.205,73	182.380,24

Ο ΠΡΟΕΔΡΟΣ ΤΟΥ Δ.Σ.

ΝΙΚΟΛΑΟΣ ΜΥΡ. ΣΦΑΚΙΑΝΑΚΗΣ
Α.Δ.Τ. Α 554012

Ο ΑΝΤΙΠΡΟΕΔΡΟΣ ΤΟΥ Δ.Σ.

ΣΤΑΥΡΟΣ ΠΑΝ. ΤΑΚΗ
Α.Δ.Τ. C 354170

Αθήνα, 17 Απριλίου 2003

Η ΔΙΕΥΘΥΝΟΥΣΑ ΣΥΜΒΟΥΛΟΣ
& ΓΕΝΙΚΗ ΔΙΕΥΘΥΝΤΡΙΑ
ΕΥΓΕΝΙΑ Ι. ΚΑΦΦΕΤΖΗ
Α.Δ.Τ. Σ 693148

Ο ΟΙΚΟΝΟΜΙΚΟΣ ΔΙΕΥΘΥΝΤΗΣ

ΝΙΚΗΤΑΣ Ι. ΠΟΘΟΥΛΑΚΗΣ
Α.Δ.Τ. Α 026168

Ο ΑΝΑΠΛ. ΟΙΚ/ΚΟΣ Δ/ΝΤΗΣ
& Δ/ΝΤΗΣ ΛΟΓΙΣΤΗΡΙΟΥ
ΓΕΩΡΓΙΟΣ Ν. ΛΑΟΥΤΑΡΗΣ
Α.Δ.Τ. Π 700178

ΠΙΣΤΟΠΟΙΗΤΙΚΟ ΕΛΕΓΧΟΥ ΟΡΚΩΤΟΥ ΕΛΕΓΚΤΗ ΛΟΓΙΣΤΗ

Προς τους κ.κ. Μετόχους της Ανώνυμης Εταιρείας 'EXECUTIVE INSURANCE BROKERS ΑΝΩΝΥΜΗ ΕΤΑΙΡΕΙΑ ΜΕΣΙΤΕΙΑΣ ΑΣΦΑΛΙΣΕΩΝ'

Ελέγξαμε τις ανωτέρω Οικονομικές Καταστάσεις καθώς και το σχετικό Προσάρτημα της Ανώνυμης Εταιρείας 'EXECUTIVE INSURANCE BROKERS ΑΝΩΝΥΜΗ ΕΤΑΙΡΕΙΑ ΜΕΣΙΤΕΙΑΣ ΑΣΦΑΛΙΣΕΩΝ' της εταιρικής χρήσεως που έληξε την 31η Δεκεμβρίου 2002. Ο έλεγχος μας έγινε σύμφωνα με τις διατάξεις του άρθρου 37 του Κ.Ν. 2190/1920 'περί ανωνύμων Εταιρειών', τις διατάξεις του Ν.Δ. 400/1970 'περί ιδιωτικής επιχειρήσεως ασφαλίσεως' και τις ελεγκτικές διαδικασίες που κρίναμε κατάλληλες, με βάση τις αρχές και κανόνες ελεγκτικής που ακολουθεί το Σώμα Ορκωτών Ελεγκτών, και που είναι σύμφωνοι με τις βασικές αρχές των Διεθνών Ελεγκτικών Προτύπων. Τέθηκαν στη διάθεσή μας τα βιβλία και στοιχεία που τήρησε η εταιρεία και μας δόθηκαν οι αναγκαίες για τον έλεγχο πληροφορίες και επεξηγήσεις που ζητήσαμε. Δεν τροποποιήθηκε η μέθοδος απογραφής σε σχέση με την προηγούμενη χρήση. Επαληθεύσαμε τη συμφωνία του περιεχομένου της Εκθέσεως Διαχειρίσεως του Διοικητικού Συμβουλίου προς την τακτική Γενική Συνέλευση των μετόχων, με τις σχετικές οικονομικές καταστάσεις. Η εταιρεία εφάρμοσε ορθά το Κλαδικό Λογιστικό Σχέδιο των Ασφαλιστικών Επιχειρήσεων. Το Προσάρτημα περιλαμβάνει τις πληροφορίες που προβλέπονται από την παράγραφο 4801 (κεφ. 4.8) του άρθρου 1 του Π.Δ. 148/1984. Κατά τη γνώμη μας, οι ανωτέρω Οικονομικές καταστάσεις οι οποίες προκύπτουν από τα βιβλία και στοιχεία της εταιρείας, απεικονίζουν μαζί με το προσάρτημα, την περιουσιακή διάρθρωση και την οικονομική θέση της εταιρείας κατά την 31η Δεκεμβρίου 2002, καθώς και τα αποτελέσματα της χρήσεως που έληξε αυτή την ημερομηνία, βάσει των σχετικών διατάξεων που ισχύουν και λογιστικών αρχών, οι οποίες έχουν γίνει γενικά παραδεκτές και δε διαφέρουν από εκείνες που η εταιρεία εφάρμοσε στην προηγούμενη χρήση.



Αθήνα, 21 Μαΐου 2003
Ο ΟΡΚΩΤΟΣ ΕΛΕΓΚΤΗΣ ΛΟΓΙΣΤΗΣ
Κωνσταντίνος Π. Ευαγγελινός
Α.Μ. Σ.Ο.Ε.Λ. 13151-ΣΟΛ αεοε

AUTOLINK S.A. ΑΝΩΝΥΜΗ ΕΜΠΟΡΙΚΗ ΚΑΙ ΒΙΟΜΗΧΑΝΙΚΗ ΕΤΑΙΡΕΙΑ ΑΥΤΟΚΙΝΗΤΩΝ

ΙΣΟΛΟΓΙΣΜΟΣ ΤΗΣ 31ης ΔΕΚΕΜΒΡΙΟΥ 2002 - 40η ΕΤΑΙΡΙΚΗ ΧΡΗΣΗ (1 ΙΑΝΟΥΑΡΙΟΥ - 31 ΔΕΚΕΜΒΡΙΟΥ 2002) ΑΡ.Μ.Α.Ε. 864/01/Β/86/865 (ΠΟΣΑ ΣΕ ΕΥΡΩ)

ΕΝΕΡΓΗΤΙΚΟ	Ποσά Κλειομένης χρήσεως 2002			Ποσά Προηγούμενης χρήσεως 2001			ΠΑΘΗΤΙΚΟ	Ποσά Κλειομ. χρήσ. 2002	Ποσά Προηγ. χρήσ. 2001
	Αξία Κτήσ.	Αποσβέσεις	Αναπ. Αξία	Αξία Κτήσ.	Αποσβέσεις	Αναπ. Αξία			
Β. ΞΕΟΔΑ ΕΓΚΑΤΑΣΤΑΣΕΩΣ							Α. ΙΔΙΑ ΚΕΦΑΛΑΙΑ		
1. Έξοδα ιδρύσεως & α' εγκ/σεως	660,31	264,12	396,19	660,31	132,06	528,25	I. Κεφάλαιο Μετοχικό		
4. Λοιπά έξοδα εγκαταστάσεως	25.787,02	15.960,95	9.826,07	23.812,47	10.370,70	13.441,77	(9.800.000 μετ. των 0,30 ευρώ)		
	<u>26.447,33</u>	<u>16.225,07</u>	<u>10.222,26</u>	<u>24.472,78</u>	<u>10.502,76</u>	<u>13.970,02</u>	1. Καταβλημένο	1.590.000,00	1.555.392,52
							2. Οφειλόμενο	1.350.000,00	0,00
								<u>2.940.000,00</u>	<u>1.555.392,52</u>
Γ. ΠΑΓΙΟ ΕΝΕΡΓΗΤΙΚΟ							II. Διαφορά από έκδοση μετοχών υπέρ το άρτιο	8.804,11	8.804,11
II. Ενσώματες Ακίνητοποιήσεις							IV. Αποθεματικά κεφάλαια		
3. Κτίρια & τεχνικά έργα	1.257.702,06	245.805,06	1.011.897,00	1.219.455,99	0,00	1.219.455,99	1. Τακτικό αποθεματικό	29.347,03	29.347,03
4. Μηχ/τα-Τεχνικές εγκ/σεις & λοιπός μηχ/κός εξοπλισμός	239.428,51	43.872,63	195.555,88	148.633,67	15.040,11	133.593,56	4. Εκτακτα αποθεματικά	162.373,69	162.353,55
5. Μεταφορικά μέσα	347.639,98	25.827,76	321.812,22	117.522,80	8.133,20	109.389,60		<u>191.720,72</u>	<u>191.700,58</u>
6. Επιπλα - & λοιπός εξοπλισμός	217.887,86	66.635,87	151.251,99	144.806,71	27.358,43	117.448,28	V. Αποτελέσματα εις νέο		
7. Ακίνητ/σεις υπό εκτέλεση & προκαταβολές	206.427,00	0,00	206.427,00	206.427,00	0,00	206.427,00	Υπόλοιπο (ζημιών) χρήσεως εις νέο	378.745,26	425.708,39
Σύνολο	<u>2.269.085,41</u>	<u>382.141,32</u>	<u>1.886.944,09</u>	<u>1.836.846,17</u>	<u>50.531,74</u>	<u>1.786.314,43</u>	Σύνολο Ιδίων Κεφαλαίων (AI+AII+AIV+AV)	<u>2.761.779,57</u>	<u>1.330.188,82</u>
III. Συμμετοχές							Β. ΠΡΟΒΛΕΨΕΙΣ ΓΙΑ ΚΙΝΔΥΝΟΥΣ & ΞΕΟΔΑ		
2. Συμμετοχές σε λοιπές επιχ/σεις			155.319,46			49.963,32	2. Λοιπές Προβλέψεις	2.205,42	2.205,42
7. Λοιπές μακροπρόθεσμες απαιτήσεις			61.551,06			51.311,48			
			<u>216.870,52</u>			<u>101.274,80</u>	Γ. ΥΠΟΧΡΕΩΣΕΙΣ		
Σύνολο Παγίου Ενεργητικού (Γ II+Γ III)			<u>2.103.814,61</u>			<u>1.887.589,23</u>	II. Βραχυπρόθεσμες Υποχρεώσεις		
Δ. ΚΥΚΛΟΦΟΡΟΥΝ ΕΝΕΡΓΗΤΙΚΟ							1. Προμηθευτές	5.623.226,14	3.335.064,78
I. Αποθέματα							2α. Επιταγές πληρωτέες	713.379,09	255.310,80
1. Εμπορεύματα			4.954.630,78			2.613.943,71	3. Τράπεζες λογαριασμοί βραχυπρόθεσμων υποχρεώσεων	1.352.675,75	1.088.856,59
II. Απαιτήσεις							4. Προκαταβολές πελατών	374.828,17	118.793,33
1. Πελάτες			1.232.165,51			711.935,51	5. Υποχρεώσεις από φόρους-τέλη	11.567,65	12.799,83
2. Γραμμάτια εισπρακτέα			14.113,89			35.726,68	6. Ασφαλιστικοί Οργανισμοί	39.639,40	19.614,49
3α. Επιταγές εισπρακτέες			145.206,84			30.913,74	11. Πιστωτές διάφοροι	604.953,50	103.942,67
10. Επισφαλείς-Επίδικες απαιτήσεις			1.040,23			1.040,23	Σύνολο Υποχρεώσεων (Γ II)	<u>8.720.269,70</u>	<u>4.934.382,49</u>
11. Χρεώστες διάφοροι			2.141.766,21			562.194,02			
12. Λογ/σμοί διαχ/σεως & προκ/λών			16.770,83			5.942,71			
			<u>3.551.063,51</u>			<u>1.347.752,89</u>			
IV. Διαθέσιμα									
1. Ταμείο			11.637,25			28.134,63			
3. Καταθέσεις όψεως & προθεσμίας			852.079,24			374.579,21			
			<u>863.716,49</u>			<u>402.713,84</u>			
Σύνολο Κυκλοφ/ντος Ενεργητικού (ΔI+ΔII+ΔIV)			<u>9.369.410,78</u>			<u>4.364.410,44</u>			
Ε. ΜΕΤΑΒΑΤΙΚΟΙ ΛΟΓ/ΣΜΟΙ ΕΝΕΡΓΗΤΙΚΟΥ							ΓΕΝΙΚΟ ΣΥΝΟΛΟ ΠΑΘΗΤΙΚΟΥ (Α+Β+Γ)	<u>11.484.254,69</u>	<u>6.266.776,73</u>
1. Έξοδα επομένων χρήσεων			807,04			807,04	ΛΟΓ/ΣΜΟΙ ΤΑΞΕΩΣ ΠΙΣΤΩΤΙΚΟΙ		
ΓΕΝΙΚΟ ΣΥΝΟΛΟ ΕΝΕΡΓΗΤΙΚΟΥ (Β+Γ+Δ+Ε)			<u>11.484.254,69</u>			<u>6.266.776,73</u>	2. Πιστωτικοί λογ/σμοί εγγυήσεων & εμπράγματων ασφαλειών	<u>32.159,62</u>	<u>163.750,61</u>
ΛΟΓ/ΣΜΟΙ ΤΑΞΕΩΣ ΧΡΕΩΣΤΙΚΟΙ									
2. Χρεωστικοί λογ/σμοί εγγυήσεων & εμπράγματων ασφαλειών			32.159,62			163.750,61			

ΣΗΜΕΙΩΣΗ: Με απόφαση της τακτικής γενικής συνέλευσης της 28.6.2002 το μετοχικό κεφάλαιο της εταιρείας μετατράπηκε σε ΕΥΡΩ και αυξήθηκε κατά € 34.607,48 με καταβολή μετρητών. Επίσης με απόφαση της έκτακτης γενικής συνέλευσης της 21.11.2002 το μετοχικό κεφάλαιο της εταιρείας αυξήθηκε κατά € 1.350.000 με καταβολή μετρητών. Η καταβολή των μετρητών έγινε στην επόμενη χρήση (10.1.2003) η αύξηση εγκρίθηκε από τη Νομάρχη Αθηνών (ΦΕΚ 12779/20.12.02) ενώ εκκρεμεί η διαδικασία δημοσίευσης πιστοποίησης της αύξησης.

ΚΑΤΑΣΤΑΣΗ ΛΟΓ/ΣΜΟΥ ΑΠΟΤ/ΤΩΝ ΧΡΗΣΕΩΣ 31ης ΔΕΚΕΜΒΡΙΟΥ 2002 (1 ΙΑΝΟΥΑΡΙΟΥ - 31 ΔΕΚΕΜΒΡΙΟΥ 2002)

I. ΑΠΟΤΕΛΕΣΜΑΤΑ ΕΚΜΕΤΑΛΛΕΥΣΕΩΣ	Ποσά Κλειομένης χρήσεως 2002	Ποσά Προηγούμενης χρήσεως 2001
Κύκλος εργασιών (πωλήσεις)	21.883.927,59	6.315.358,45
Μείον: Κόστος πωλήσεων	-19.691.241,77	5.701.250,85
Μικτά αποτ/τα (κέρδη) εκμ/σεως	2.192.685,82	614.107,60
Πλέον: Άλλα έσοδα εκμ/σεως	275.403,02	104.566,13
Σύνολο	2.468.088,84	718.673,73
Μείον: 1. Εξοδα διοικητικής λειτουργίας	-941.274,59	201.723,32
3. Εξοδα λειτουργίας διαθέσεως	-1.411.911,88	908.055,46
Μερικά αποτ/τα (κέρδη/ζημίες) εκμ/σεως	114.902,37	-391.105,05
Πλέον: 4. Πιστωτικοί τόκοι & συναφή έσοδα	9.446,41	20.533,88
Μείον: 3. Χρεωστικοί τόκοι & συναφή έξοδα	-1.13.229,84	44.265,81
Ολικά απο/τα (κέρδη/ζημίες) εκμ/σεως	11.118,94	-414.836,98
II. ΠΛΕΟΝ: ΕΚΤΑΚΤΑ ΑΠΟΤΕΛΕΣΜΑΤΑ		
Πλέον: Εκτακτα & ανόργανα έσοδα	42.012,60	34.725,81
Μείον: 1. Εκτακτα & ανόργανα έξοδα	-6.168,41	2.090,14
Οργανικά & έκτακτα αποτ/τα (κέρδη/ζημίες)	46.963,13	-382.201,31
Μείον: Σύνολο αποσβέσεων παγίων στοιχείων	347.878,13	44.507,87
Μείον: Οι από αυτές ενσωματωμένες στο λειτουργικό κόστος	347.878,13	0,00
ΚΑΘΑΡΑ ΑΠΟΤ/ΤΑ (ΚΕΡΔΗ/ΖΗΜΙΕΣ) ΧΡΗΣΕΩΣ προ φόρων	46.963,13	-382.201,31

ΠΙΝΑΚΑΣ ΔΙΑΘΕΣΕΩΣ ΑΠΟΤΕΛΕΣΜΑΤΩΝ

	Ποσά Κλειομ. χρήσ. 2002	Ποσά Προηγ. χρήσ. 2001
Καθαρα αποτ/τα (κέρδη/ζημίες) χρήσεως	46.963,13	-382.201,31
Πλέον: Υπόλοιπο ζημιών προηγ. χρήσεων	-425.708,39	-43.507,08
Ζημίες εις νέο	-378.745,26	-425.708,39

Ο ΠΡΟΕΔΡΟΣ ΤΟΥ Δ.Σ.

ΝΙΚΟΛΑΟΣ ΜΥΡ. ΣΦΑΚΙΑΝΑΚΗΣ
Α.Δ.Τ. Α 554012

Η ΑΝΤΙΠΡΟΕΔΡΟΣ ΤΟΥ Δ.Σ.

ΜΑΡΙΑ συζ. Ν. ΣΦΑΚΙΑΝΑΚΗ
Α.Δ.Τ. Α 553957Αθήνα, 8 Απριλίου 2003
Ο ΔΙΕΥΘΥΝΩΝ ΣΥΜΒΟΥΛΟΣΣΤΑΥΡΟΣ ΠΑΝ. ΤΑΚΗ
Α.Δ.Τ. Α 354170

Ο ΟΙΚΟΝΟΜΙΚΟΣ ΔΙΕΥΘΥΝΤΗΣ

ΝΙΚΗΤΑΣ Ι. ΠΟΘΟΥΛΑΚΗΣ
Α.Δ.Τ. Α 026168Ο ΑΝΑΠΛ. ΟΙΚΟΝ/ΚΟΣ Δ/ΝΤΗΣ
& Δ/ΝΤΗΣ ΛΟΓΙΣΤΗΡΙΟΥ
ΓΕΩΡΓΙΟΣ Ν. ΛΑΟΥΤΑΡΗΣ
Α.Δ.Τ. Π 700178**ΠΙΣΤΟΠΟΙΗΤΙΚΟ ΕΛΕΓΧΟΥ ΟΡΚΩΤΟΥ ΕΛΕΓΚΤΗ ΛΟΓΙΣΤΗ****Προς τους κ.κ. Μετόχους της Ανώνυμης Εταιρείας «ΑΥΤΟΛΙΝΚ Σ.Α. ΑΝΩΝΥΜΗ ΕΜΠΟΡΙΚΗ ΚΑΙ ΒΙΟΜΗΧΑΝΙΚΗ ΕΤΑΙΡΕΙΑ ΑΥΤΟΚΙΝΗΤΩΝ»**

Ελέγξαμε τις ανωτέρω Οικονομικές Καταστάσεις καθώς και το σχετικό Προσάρτημα της Ανώνυμης Εταιρείας «ΑΥΤΟΛΙΝΚ Σ.Α. ΑΝΩΝΥΜΗ ΕΜΠΟΡΙΚΗ ΚΑΙ ΒΙΟΜΗΧΑΝΙΚΗ ΕΤΑΙΡΕΙΑ ΑΥΤΟΚΙΝΗΤΩΝ» της εταιρικής χρήσεως που έληξε την 31η Δεκεμβρίου 2002. Ο έλεγχος μας, στα πλαίσια του οποίου λάβαμε και γνώση πλήρους λογιστικού απολογισμού των υποκαταστημάτων της εταιρείας, έγινε σύμφωνα με τις διατάξεις του άρθρου 37 του Κ.Ν. 2190/1920 "περί ανωνύμων Εταιρειών" και τις ελεγκτικές διαδικασίες που κρίναμε κατάλληλες, με βάση τις αρχές και κανόνες ελεγκτικής που ακολουθεί το Σώμα Ορκωτών Ελεγκτών, και που είναι σύμφωνοι με τις βασικές αρχές των Διεθνών Ελεγκτικών Προτύπων. Τέθηκαν στη διάθεση μας τα βιβλία και στοιχεία που τήρησε η εταιρεία και μας δόθηκαν οι αναγκαίες για τον έλεγχο πληροφορίες και επεξηγήσεις που ζητήσαμε. Δεν τροποποιήθηκε η μέθοδος απογραφής σε σχέση με την προηγούμενη χρήση. Επαληθεύσαμε τη συμφωνία του περιεχομένου της Εκθέσεως Διαχειρίσεως του Διοικητικού Συμβουλίου προς την τακτική Γενική Συνέλευση των μετόχων, με τις σχετικές οικονομικές καταστάσεις. Η εταιρεία τήρησε ορθά το Ε.Γ.Λ.Σ. Το Προσάρτημα περιλαμβάνει τις πληροφορίες που προβλέπονται από την παράγραφο 1 του άρθρου 43α του Κ.Ν. 2190/20. Από τον έλεγχο μας προέκυψαν τα εξής: 1. Στο λογαριασμό "Συμμετοχές σε λοιπές επιχειρήσεις" περιλαμβάνεται ποσό € 147.982,70 που αφορά την αξία κτήσεως μετοχών Ανωνύμου Εταιρείας μη εισηγμένης στο Χ.Α.Α.. Με βάση τον ισολογισμό της 31/12/2002, ο οποίος ελέγχεται από μας, η εσωτερική λογιστική αξία είναι μικρότερη κατά € 80.000 εκ περίπου. Η εταιρεία δεν εφάρμοσε τις σχετικές διατάξεις του Ν.2190/20 και δεν σχημάτισε ισόποση πρόβλεψη υποτιμήσεως της παραπάνω συμμετοχής. 2. Λόγω μη διενέργειας αποσβέσεως της χρήση 2001 το αναπόσβεστο υπόλοιπο των παγίων εμφανίζονται αυξημένο κατά € 220.000 περίπου. 3. Στους λογαριασμούς απαιτήσεων περιλαμβάνονται ακίνητα χρεωστικά υπόλοιπα ποσού € 48.000 περίπου, για τα οποία δεν σχηματίστηκε πρόβλεψη σε βάρος των αποτελεσμάτων χρήσεως για τη ζημία που θα προκύψει από ενδεχόμενη μη είσπραξη τους. 4. Η εταιρεία έχει ελεγχθεί από τις φορολογικές αρχές μέχρι και τη χρήση 1992 και κατά συνέπεια οι φορολογικές της υποχρεώσεις για τις επόμενες χρήσεις δεν έχουν καταστεί οριστικές. Κατά τη γνώμη μας, οι ανωτέρω Οικονομικές καταστάσεις οι οποίες προκύπτουν από τα βιβλία και στοιχεία της εταιρείας, απεικονίζουν μαζί με το προσάρτημα, αφού ληφθούν υπόψη οι παραπάνω παρατηρήσεις μας, την περιουσιακή διάρθρωση και την οικονομική θέση της εταιρείας κατά την 31η Δεκεμβρίου 2002, καθώς και τα αποτελέσματα της χρήσεως που έληξε αυτή την ημερομηνία, βάσει των σχετικών διατάξεων που ισχύουν και λογιστικών αρχών, οι οποίες έχουν γίνει γενικά παραδεκτές και δε διαφέρουν από εκείνες που η εταιρεία εφάρμοσε στην προηγούμενη χρήση.

Αθήνα, 14 Μαΐου 2003

Ο ΟΡΚΩΤΟΣ ΕΛΕΓΚΤΗΣ ΛΟΓΙΣΤΗΣ
Κωνσταντίνος Π. Ευαγγελινός
Α.Μ. Σ.Ο.Ε.Α. 13151-ΣΟΛ αεοε

AUTOFORUM S.A. ΑΝΩΝΥΜΗ ΕΜΠΟΡΙΚΗ & ΒΙΟΜΗΧΑΝΙΚΗ ΕΤΑΙΡΕΙΑ ΑΥΤΟΚΙΝΗΤΩΝ

ΙΣΟΛΟΓΙΣΜΟΣ ΤΗΣ 31ης ΔΕΚΕΜΒΡΙΟΥ 2002 - 9η ΕΤΑΙΡΙΚΗ ΧΡΗΣΗ (1 ΙΑΝΟΥΑΡΙΟΥ - 31 ΔΕΚΕΜΒΡΙΟΥ 2002) ΑΡ.Μ.Α.Ε. 28492/01/Β/93/594 (99) (ποσά σε ευρώ)

ΕΝΕΡΓΗΤΙΚΟ	Ποσά Κλειομένης χρήσεως 2002			Ποσά Προηγούμενης χρήσεως 2001			ΠΑΘΗΤΙΚΟ	Ποσά Κλειομ.	Ποσά Προηγ.
Β. ΕΞΟΔΑ ΕΓΚΑΤΑΣΤΑΣΕΩΣ	Αξία Κτήσ.	Αποσβέσεις	Αναπ. Αξία	Αξία Κτήσ.	Αποσβέσεις	Αναπ. Αξία	Α. ΙΔΙΑ ΚΕΦΑΛΑΙΑ	χρήσ. 2002	χρήσ. 2001
4. Λοιπά έξοδα εγκ/σεως	75.910,91	58.378,06	17.532,85	56.708,32	56.708,32	0,00	I. Κεφάλαιο Μετοχικό (700.000 Χ 2,96 ευρώ)		
Γ. ΠΑΓΙΟ ΕΝΕΡΓΗΤΙΚΟ							1. Καταβλημένο	2.072.000,00	586.940,58
II. Ενσώματες Ακίνητοποιήσεις							III. Διαφορές αναπροσαρμογής- Επιχορηγήσεις επενδύσεων		
1. Γήπεδα-Οικόπεδα	37.752,02	0,00	37.752,02	37.752,02	0,00	37.752,02	2. Διαφορές από αναπροσαρμογή αξίας λοιπών περιουσιακών στοιχείων	0,00	5.060,46
3. Κτίρια & τεχνικά έργα	249.568,36	100.553,65	149.014,71	263.920,83	106.925,10	156.995,73	V. Αποτελέσματα εις νέο		
4. Μηχ/τα-Τεχ. εγκ/σεις & λοιπός μηχ. εξοπλισμός	59.453,89	23.809,67	35.644,22	0,00	0,00	0,00	1. Υπόλοιπο ζημιών χρήσεως εις νέο	-434.534,35	-242.577,90
5. Μεταφορικά μέσα	266.540,63	5.380,62	261.160,01	0,00	0,00	0,00	Σύνολο Ιδίων Κεφαλαίων (ΑΙ+ΑΙΙΙ+ΑV)	1.637.465,65	349.423,14
6. Επιπλα & λοιπός μηχ. εξοπ/σμός	68.107,67	39.040,31	29.067,36	29.426,04	29.426,01	0,03	Γ. ΥΠΟΧΡΕΩΣΕΙΣ		
7. Ακιν/σεις υπό εκτέλεση & προ/λές	407.925,43	0,00	407.925,43	0,00	0,00	0,00	II. Βραχυπρόθεσμες Υποχρεώσεις		
Σύνολο Ακίνητοποιήσεων (Γ II)	1.089.348,00	168.784,25	920.563,75	331.098,89	136.351,11	194.747,78	1. Προμηθευτές	1.660.375,58	0,00
III. Συμμετοχές & άλλες μακρ/θεσμες χρηματοοικονομικές απαιτήσεις							2α. Επιταγές πληρωτέες	22.425,25	0,00
7. Λοιπές μακρ/θεσμες απαιτήσεις			41.028,70			0,00	4. Προκαταβολές πελατών	156.140,63	0,00
Σύνολο Παγίου Ενεργητικού (Γ II+Γ III)			961.592,45			194.747,78	5. Υποχρεώσεις από φόρους-τέλη	11.639,59	707,26
Δ. ΚΥΚΛΟΦΟΡΟΥΝ ΕΝΕΡΓΗΤΙΚΟ							6. Ασφαλιστικοί Οργανισμοί	7.162,72	0,00
I. Αποθέματα							11. Πιστωτές διάφοροι	11.044,96	6.612,16
1. Εμπορεύματα			1.203.591,78			0,00	Σύνολο Υποχρεώσεων (Γ II)	1.868.788,73	7.319,42
II. Απαιτήσεις							Δ. ΜΕΤΑΒΑΤΙΚΟΙ ΛΟΓ/ΜΟΙ ΠΑΘΗΤΙΚΟΥ		
1. Πελάτες			226.964,34			0,00	2. Έξοδα χρήσεως δεδουλευμένα	7.119,00	0,00
3α. Επιταγές εισπρακτέες			32.807,88			0,00			
11. Χρεώστες διάφοροι			285.125,13			47.101,83			
12. Λογ/σμοί διαχ/σεως προκ/λών			55,49			0,00			
			544.952,84			47.101,83			
IV. Διαθέσιμα									
1. Ταμείο			8.109,71			324,17			
3.Καταθέσεις όψεως & προθεσμίας			773.156,04			114.568,78			
			781.265,75			114.892,95			
Σύνολο Κυκλοφ/ντος Ενεργητικού (ΔI+ΔII+ΔIV)			2.529.810,37			161.994,78			
Ε. ΜΕΤ/ΚΟΙ ΛΟΓ/ΣΜΟΙ ΕΝΕΡΓΗΤΙΚΟΥ									
2. Εσοδα χρήσεως εισπρακτέα			4.437,71			0,00			
ΓΕΝΙΚΟ ΣΥΝΟΛΟ ΕΝΕΡΓΗΤΙΚΟΥ (Β+Γ+Δ+Ε)			3.513.373,38			356.742,56	ΓΕΝΙΚΟ ΣΥΝΟΛΟ ΠΑΘΗΤΙΚΟΥ (Α+Γ+Δ)	3.513.373,38	356.742,56

ΣΗΜΕΙΩΣΕΙΣ: 1. Με απόφαση της τακτικής γενικής συνέλευσης της 28.6.2002 το μετοχικό κεφάλαιο της εταιρείας μετατράπηκε σε ΕΥΡΩ και μειώθηκε κατά €940,57 και προέκυψε ισόποση διαφορά μετατροπής. Επίσης με την ίδια απόφαση το μετοχικό κεφάλαιο αυξήθηκε κατά €5.060,46 με κεφαλαιοποίηση διαφοράς αναπροσαρμογής Ν.2065/92 και κατά €939,54 με μετρητά. Τέλος με απόφαση της έκτακτης γενικής συνέλευσης της 11.9.2002 το μετοχικό κεφάλαιο της εταιρείας αυξήθηκε κατά €1.479.059,43 με καταβολή μετρητών και την κεφαλαιοποίηση της διαφοράς από μετατροπή σε ΕΥΡΩ εκ €940,57. Η τελευταία αύξηση εγκρίθηκε από τη Νομόρχη Αθηνών (ΦΕΚ 10529/15.10.02) ενώ εκκρεμεί η διαδικασία δημοσίευσης πιστοποίησης της αυξη-σης. 2. Η επωνυμία της εταιρείας μετατράπηκε από "AUTO SELECT AE" σε "AUTOFORUM AE" (ΦΕΚ 10529/15.10.02). 3. Η τελευταία αναπροσαρμογή της αξίας των ακινήτων έγινε στη χρήση 2000 σύμφωνα με τις διατάξεις του Ν.2065/92, όπως ίσχυε. 4. Επί των ακινήτων της εταιρείας δεν υφίστανται βάρη. 5. Η εταιρεία έχει ελεγχθεί από τις φορολογικές αρχές μέχρι και τη χρήση 1992 και κατά συνέπεια οι φορολογικές της υποχρεώσεις για τις επόμενες χρήσεις δεν έχουν καταστεί οριστικές.

ΚΑΤΑΣΤΑΣΗ ΛΟΓ/ΣΜΟΥ ΑΠΟΤ/ΤΩΝ ΧΡΗΣΕΩΣ 31ης ΔΕΚΕΜΒΡΙΟΥ 2002 (1 ΙΑΝΟΥΑΡΙΟΥ - 31 ΔΕΚΕΜΒΡΙΟΥ 2002)

I. ΑΠΟΤΕΛΕΣΜΑΤΑ ΕΚΜΕΤΑΛΛΕΥΣΕΩΣ	Ποσά Κλειομένης χρήσεως 2002		Ποσά Προηγούμενης χρήσεως 2001	
Κύκλος εργασιών (πωλήσεις)		189.231,10		0,00
Μείον: Κόστος πωλήσεων		-170.871,81		0,00
Μικτά αποτ/τα (κέρδη) εκμ/σεως		18.359,29		0,00
Πλέον: 1. Άλλα έσοδα εκμετ/σεως		17.608,20		17.608,22
Σύνολο		35.967,49		17.608,22
Μείον: 1. Έξοδα διοικητικής λειτουργίας	46.579,84		28.340,16	
3. Έξοδα λειτουργίας διαθέσεως	186.319,37	232.899,21	0,00	28.340,16
Μερικά αποτ/τα (ζημίες) εκμ/σεως		-196.931,72		-10.731,94
Πλέον: 4. Πιστωτικοί τόκοι & συναφή έσοδα	5.454,23		15,85	
Μείον: 3. Χρεωστικοί τόκοι & συναφή έξοδα	129,03	5.325,20	126,23	-110,38
Ολικά αποτ/τα (ζημίες) εκμ/σεως		-191.606,52		-10.842,32
II. ΠΛΕΟΝ: ΕΚΤΑΚΤΑ ΑΠΟΤΕΛΕΣΜΑΤΑ				
Πλέον: 1. Εκτακτα & ανόργανα έσοδα		0,11		14,54
Μείον: 1. Εκτακτα & ανόργανα έξοδα	350,04	-349,93	8.197,67	8.183,13
Οργανικά & έκτακτα αποτ/τα (ζημίες)		-191.956,45		-19.025,45
Μείον: Σύνολο αποσβέσεων παγίων στοιχείων	34.102,88		16.541,63	
Μείον: Οι από αυτές ενσωμ/νες στο λειτουργικό κόστος	34.102,88	0,00	16.541,63	0,00
ΚΑΘΑΡΑ ΑΠΟΤ/ΤΑ (ΖΗΜΙΕΣ) ΧΡΗΣΕΩΣ προ φόρων		-191.956,45		-19.025,45

ΠΙΝΑΚΑΣ ΔΙΑΘΕΣΕΩΣ ΑΠΟΤΕΛΕΣΜΑΤΩΝ

	Ποσά Κλειομ.	Ποσά Προηγ.
	χρήσ. 2002	χρήσ. 2001
Καθάρα αποτ/τα (ζημίες) χρήσεως	-191.956,45	-19.025,45
(+): Υπόλ. (ζημιών) προηγ. χρήσεως	-242.577,90	-223.552,45
Ζημίες εις νέο	<u>-434.534,35</u>	<u>-242.577,90</u>

Ο ΠΡΟΕΔΡΟΣ ΤΟΥ Δ.Σ.
ΝΙΚΟΛΑΟΣ ΜΥΡ. ΣΦΑΚΙΑΝΑΚΗΣ
Α.Δ.Τ. Α 554012

Η ΑΝΤΙΠΡΟΕΔΡΟΣ ΤΟΥ Δ.Σ.
ΜΑΡΙΑ συζ. Ν. ΣΦΑΚΙΑΝΑΚΗ
Α.Δ.Τ. Α 553957

Αθήνα, 15 Απριλίου 2003
Ο ΔΙΕΥΘΥΝΩΝ ΣΥΜΒΟΥΛΟΣ
ΣΤΑΥΡΟΣ ΠΑΝ. ΤΑΚΗ
Α.Δ. C 354170

Ο ΟΙΚΟΝΟΜΙΚΟΣ ΔΙΕΥΘΥΝΤΗΣ
ΝΙΚΗΤΑΣ Ι. ΠΟΘΟΥΛΑΚΗΣ
Α.Δ.Τ. Α 026168

Ο ΠΡΟΪΣΤΑΜΕΝΟΣ ΛΟΓΙΣΤΗΡΙΟΥ
ΓΕΩΡΓΙΟΣ Θ. ΠΑΠΑΜΙΧΑΛΑΚΗΣ
Α.Δ.Τ. Σ 173161

ΠΙΣΤΟΠΟΙΗΤΙΚΟ ΕΛΕΓΧΟΥ ΟΡΚΩΤΟΥ ΕΛΕΓΚΤΗ ΛΟΓΙΣΤΗ

Προς τους κ.κ. Μετόχους της Ανώνυμης Εταιρείας «AUTOSELECT Εμπορία Αυτοκινήτων Δικύκλων Ανταλλακτικών Συνεργιών Οικοδομικές και Ξενοδοχειακές Επιχειρήσεις Ανώνυμος Εταιρεία»

Ελέγξαμε τις ανωτέρω Οικονομικές Καταστάσεις καθώς και το σχετικό Προσάρτημα της Ανώνυμης Εταιρείας «AUTOFORUM Εμπορία Αυτοκινήτων Δικύκλων Ανταλλακτικών Εκμετάλλευση Συνεργιών Οικοδομικές και Ξενοδοχειακές Επιχειρήσεις Ανώνυμος Εταιρεία» της εταιρικής χρήσεως που έληξε την 31η Δεκεμβρίου 2002. Ο έλεγχος μας έγινε σύμφωνα με τις διατάξεις του άρθρου 37 του Κ.Ν. 2190/1920 "περί ανωνύμων Εταιρειών" και τις ελεγκτικές διαδικασίες που κρίναμε κατάλληλες, με βάση τις αρχές και κανόνες ελεγκτικής που ακολουθεί το Σώμα Ορκωτών Ελεγκτών, και που είναι σύμφωνα με τις βασικές αρχές των Διεθνών Ελεγκτικών Προτύπων. Τέθηκαν στη διάθεση μας τα βιβλία και στοιχεία που τήρησε η εταιρεία και μας δόθηκαν οι αναγκαίες για τον έλεγχο πληροφορίες και επεξηγήσεις που ζητήσαμε. Δεν τροποποιήθηκε η μέθοδος απογραφής σε σχέση με την προηγούμενη χρήση. Επαληθεύσαμε τη συμφωνία του περιοχόμενου της Εκθέσεως Διαχειρίσεως του Διοικητικού Συμβουλίου προς την τακτική Γενική Συνέλευση των μετόχων, με τις σχετικές οικονομικές καταστάσεις. Η εταιρεία τήρησε ορθά το Ε.Γ.Λ.Σ. Το Προσάρτημα περιλαμβάνει τις πληροφορίες που προβλέπονται από την παράγραφο 1 του άρθρου 43α του Κ.Ν. 2190/20. Κατά τη γνώμη μας, οι ανωτέρω Οικονομικές καταστάσεις οι οποίες προκύπτουν από τα βιβλία και στοιχεία της εταιρείας, απεικονίζουν μαζί με το προσάρτημα, την περιουσιακή διάρθρωση και την οικονομική θέση της εταιρείας κατά την 31η Δεκεμβρίου 2002, καθώς και τα αποτελέσματα της χρήσεως που έληξε αυτή την ημερομηνία, βάσει των σχετικών διατάξεων που ισχύουν και λογιστικών αρχών, οι οποίες έχουν γίνει γενικά παραδεκτές και δε διαφέρουν από εκείνες που η εταιρεία εφάρμοσε στην προηγούμενη χρήση.



Αθήνα, 12 Μαΐου 2003
Ο ΟΡΚΩΤΟΣ ΕΛΕΓΚΤΗΣ ΛΟΓΙΣΤΗΣ
Κωνσταντίνος Π. Ευαγγελινός
Α.Μ. Σ.Ο.Ε.Λ. 13151-ΣΟΛ αεε

ΣΠΗΝΤΕΞ ΑΝΩΝΥΜΗ ΕΤΑΙΡΕΙΑ ΤΑΧΥΜΕΤΑΦΟΡΩΝ

ΕΔΡΑ: ΣΙΔΗΡΟΚΑΣΤΡΟΥ 1-3 - ΑΘΗΝΑ, Α.Μ.Α.Ε. 38220/01/Β/97/149(03)

ΙΣΟΛΟΓΙΣΜΟΣ 31ης ΔΕΚΕΜΒΡΙΟΥ 2002 - 6η ΕΤΑΙΡΙΚΗ ΧΡΗΣΗ (1 ΙΑΝΟΥΑΡΙΟΥ - 31 ΔΕΚΕΜΒΡΙΟΥ 2002)

(Ποσά σε ευρώ)

ΕΝΕΡΓΗΤΙΚΟ	Ποσά κλειόμενης χρήσεως 2002			Ποσά προηγούμενης χρήσεως 2001			ΠΑΘΗΤΙΚΟ	Ποσά κλειόμ. χρήσεως 2002	Ποσά προηγ. χρήσεως 2001
	Αξ. κτήσεως	Αποσ/σεις	Αναπ. Αξία	Αξ. κτήσεως	Αποσ/σεις	Αναπ. Αξία			
B. ΕΞΟΔΑ ΕΓΚΑΤΑΣΤΑΣΕΩΣ							A. ΙΔΙΑ ΚΕΦΑΛΑΙΑ		
4. Λοιπά έξοδα εγκαταστάσεως	<u>296.268,36</u>	<u>30.148,07</u>	<u>266.120,29</u>	<u>268.222,49</u>	<u>250.250,83</u>	<u>17.971,66</u>	I. Μετοχικό κεφάλαιο		
Γ. ΠΑΓΙΟ ΕΝΕΡΓΗΤΙΚΟ							(6.086.908 ανώνυμες κοινές μετοχές ονομαστικής αξίας 1,00 € εκάστη)		
II. Ενσώματες ακινητοποιήσεις							1. Καταβλημένο	<u>6.086.908,00</u>	<u>352.164,34</u>
3. Κτίρια και τεχνικά έργα	624.730,16	267.382,75	357.347,41	636.998,74	270.420,11	366.578,63	II. Διαφορά από έκδοση μετοχών υπέρ το άρπο	<u>1.056.457,37</u>	<u>1.056.493,03</u>
5. Μεταφορικά μέσα	346.362,58	202.510,93	143.851,65	346.362,54	202.510,99	143.851,55	IV. Αποθεματικά κεφάλαια		
6. Έπιπλα και λοιπός εξοπλισμός	<u>1.103.100,22</u>	<u>296.751,65</u>	<u>806.348,57</u>	<u>823.737,93</u>	<u>333.644,20</u>	<u>490.093,73</u>	1. Τακτικό αποθεματικό	<u>12.189,35</u>	<u>12.189,35</u>
Σύνολο ακινητοποιήσεων (ΓII)	<u>2.074.192,96</u>	<u>766.645,33</u>	<u>1.307.547,63</u>	<u>1.807.099,21</u>	<u>806.575,30</u>	<u>1.000.523,91</u>	V. Αποτελέσματα εις νέο		
III. Συμμετοχές και άλλες μακροπρόθεσμες χρηματοοικονομικές απαιτήσεις							Υπόλοιπο ζημιών χρήσεως εις νέον	<u>-2.475.501,28</u>	<u>-4.269.523,25</u>
7. Λοιπές μακροπρόθεσμες απαιτήσεις			<u>146.826,05</u>			<u>137.470,04</u>	Υπόλοιπο ζημιών προηγ. χρήσεως	<u>-5.306.347,23</u>	<u>-1.036.823,98</u>
Σύνολο παγίου ενεργητικού (ΓII+ΓIII)			<u>1.454.373,68</u>			<u>1.137.993,95</u>		<u>-7.781.848,51</u>	<u>-5.306.347,23</u>
Δ. ΚΥΚΛΟΦΟΡΟΥΝ ΕΝΕΡΓΗΤΙΚΟ							Σύνολο ιδίων κεφαλαίων (AII+AIII+AIV+AV)	<u>-626.293,79</u>	<u>-3.885.500,51</u>
II. Απατήσεις							B. ΠΡΟΒΛΕΨΕΙΣ ΓΙΑ ΚΙΝΔΥΝΟΥΣ ΚΑΙ ΕΞΟΔΑ		
1. Πελάτες		4.876.943,54			3.570.621,57		2. Λοιπές προβλέψεις	<u>5.285,83</u>	<u>10.543,45</u>
Μειών: Προβλέψεις		<u>0,00</u>	4.876.943,54		<u>16.323,72</u>	3.554.297,85	Γ. ΥΠΟΧΡΕΩΣΕΙΣ		
3α. Επιταγές εισπρακτέες (μεταχρ/νες) στο χαρτοφυλάκιο			73.277,15			95.561,65	II. Βραχυπρόθεσμες υποχρεώσεις		
3β. Επιταγές εισπρακτέες σε καθυστέρηση			48.693,73			39.618,49	1. Προμηθευτές	494.039,34	722.414,31
8. Δεσμευμένοι λογαριασμοί καταθέσεων			117.975,06			117.975,06	2α. Επιταγές πληρωτέες (μεταχρον/μένες)	60.703,23	33.756,42
10. Επιφαλαίς - επίδοκοι πελάτες και χρεώστες		257.817,68			79.578,07		3. Τράπεζες λογαριασμοί βραχυπρόθεσμων υποχρεώσεων	5.055.794,90	5.951.507,87
Μειών: Προβλέψεις		<u>39.585,45</u>	218.232,23		<u>79.578,07</u>	0,00	4. Προκαταβολές πελατών	50.601,04	47.646,32
11. Χρεώστες διάφοροι			763.605,34			844.681,93	5. Υποχρεώσεις από φόρους - τέλη	197.129,86	262.483,29
12. Λογαρ/σμοί διαχειρήσεως προκ/λών και πιστώσεων			<u>4.107.696,55</u>			<u>6.393.516,83</u>	6. Ασφαλιστικοί οργανισμοί	539.813,13	435.641,83
			<u>10.206.423,60</u>			<u>11.045.651,81</u>	11. Πιστωτές διάφοροι	<u>6.451.737,16</u>	<u>8.654.527,76</u>
IV. Διαθέσιμα							Σύνολο υποχρεώσεων (ΓII)	<u>12.849.818,66</u>	<u>16.107.977,80</u>
1. Ταμείο			29.895,64			71.170,49	Δ. ΜΕΤΑΒΑΤΙΚΟΙ ΛΟΓΑΡΙΑΣΜΟΙ ΠΑΘΗΤΙΚΟΥ		
3. Καταθέσεις όψεως και προθεσμίας			<u>200.006,68</u>			<u>122.686,96</u>	2. Έξοδα χρήσεως δουλευμένα	<u>41.523,63</u>	<u>278.367,67</u>
			<u>229.902,32</u>			<u>193.857,45</u>			
Σύνολο Κυκλοφορούντος Ενεργητικού (ΔII+ΔIV)			<u>10.436.325,92</u>			<u>11.239.509,26</u>	ΓΕΝ. ΣΥΝΟΛΟ ΠΑΘΗΤΙΚΟΥ (A+B+Γ+Δ)	<u>12.270.334,33</u>	<u>12.511.388,41</u>
E. ΜΕΤΑΒΑΤΙΚΟΙ ΛΟΓΑΡΙΑΣΜΟΙ ΕΝΕΡΓΗΤΙΚΟΥ									
1. Έξοδα επομένων χρήσεων			80.206,15			96.837,97			
2. Έσοδα χρήσεως εισπρακτέα			<u>33.308,29</u>			<u>19.075,57</u>			
			<u>113.514,44</u>			<u>115.913,54</u>			
ΓΕΝΙΚΟ ΣΥΝΟΛΟ ΕΝΕΡΓΗΤΙΚΟΥ (B+Γ+Δ+E)			<u>12.270.334,33</u>			<u>12.511.388,41</u>			

ΚΑΤΑΣΤΑΣΗ ΛΟΓΑΡΙΑΣΜΟΥ ΑΠΟΤΕΛΕΣΜΑΤΩΝ ΧΡΗΣΕΩΣ 31ης ΔΕΚΕΜΒΡΙΟΥ 2002 (1 ΙΑΝΟΥΑΡΙΟΥ - 31 ΔΕΚΕΜΒΡΙΟΥ 2002)				ΠΙΝΑΚΑΣ ΔΙΑΘΕΣΗΣ ΑΠΟΤΕΛΕΣΜΑΤΩΝ	
		Ποσά κλειόμ. χρήσεως 2002	Ποσά προηγ. χρήσεως 2001	Ποσά κλειόμ. χρήσεως 2002	Ποσά προηγ. χρήσεως 2001
I. Αποτελέσματα εκμεταλλεύσεως					
Κύκλος εργασιών (παροχή υπηρεσιών)		23.276.265,69	20.388.229,41		
Μείον: Κόστος παροχής υπηρεσιών		<u>21.224.637,46</u>	<u>20.029.780,98</u>		
Μικτά αποτελέσματα (κέρδη) εκμεταλλεύσεως		2.051.628,23	358.448,43		
Πλέον: Άλλα έσοδα εκμεταλλεύσεως		<u>33.251,00</u>	<u>27.722,86</u>		
Σύνολο		2.084.879,23	386.171,29		
ΜΕΙΟΝ: 1. Έξοδα διοικητικής λειτουργίας		2.463.134,01	2.547.306,34		
3. Έξοδα λειτουργίας διαθέσεως		<u>1.631.647,28</u>	<u>955.571,86</u>		
Μερικά αποτελέσματα (ζημιές) εκμεταλλεύσεως		-2.009.902,06	-3.116.706,91		
ΠΛΕΟΝ: 4. Πιστωτικοί τόκοι και συναφή έσοδα		5.967,35	7.122,80		
Μείον: 3. Χρεωστικοί τόκοι και συναφή έξοδα		<u>305.144,54</u>	<u>224.007,27</u>		
Ολικά αποτελέσματα (ζημιές) εκμεταλλεύσεως		-2.309.079,25	-3.333.591,38		
II. ΠΛΕΟΝ: ΕΚΤΑΚΤΑ ΑΠΟΤΕΛΕΣΜΑΤΑ					
1. Έκτακτα και ανόργανα έσοδα		43.344,91	37.410,25		
3. Έσοδα προηγούμενων χρήσεων		<u>15.312,98</u>	<u>103.097,32</u>		
		58.657,89	140.507,57		
Μείον: 1. Έκτακτα και ανόργανα έξοδα		107.652,31	224.944,47		
2. Έκτακτες ζημιές		116.352,77	170.419,95		
3. Έξοδα προηγούμενων χρήσεων		<u>1.074,84</u>	<u>36.542,04</u>		
Οργανικά και έκτακτα αποτελέσματα (ζημιές)		-2.475.501,28	-3.624.990,27		
ΜΕΙΟΝ: Σύνολο αποσβέσεων παγίων στοιχείων		0,00	348.421,51		
Μείον: Οι από αυτές ενσωματωμένες στο λειτουργικό κόστος		<u>0,00</u>	<u>348.421,51</u>		<u>0,00</u>
ΚΑΘΑΡΑ ΑΠΟΤΕΛΕΣΜΑΤΑ (Ζημιές) ΧΡΗΣΕΩΣ προ φόρων		<u>-2.475.501,28</u>	<u>-3.624.990,27</u>		

Αθήνα, 16 Απριλίου 2003

Ο ΠΡΟΕΔΡΟΣ ΤΟΥ Δ.Σ.
ΣΤΑΥΡ. ΤΑΚΗ
ΑΡ.ΔΙΑΒ.: C354170/2001

Ο ΑΝΤΙΠΡΟΕΔΡΟΣ ΤΟΥ Δ.Σ.
ΙΩΑΝ. ΚΟΛΙΤΣΗΣ
Δ.Τ.Α.: 358508

Ο ΠΡΟΙΣΤΑΜΕΝΟΣ ΛΟΓΙΣΤΗΡΙΟΥ
ΑΘΑΝ. ΚΟΥΝΟΥΠΙΑΣ
Α.Δ.Τ.: Τ. 186026/1999

**ΠΙΣΤΟΠΟΙΗΤΙΚΟ ΕΛΕΓΧΟΥ ΟΡΚΩΤΟΥ ΕΛΕΓΚΤΗ ΛΟΓΙΣΤΗ
Προς τους κ.κ. Μετόχους της Ανώνυμης Εταιρείας << ΣΠΗΝΤΕΞ ΑΝΩΝΥΜΗ ΕΤΑΙΡΕΙΑ ΤΑΧΥΜΕΤΑΦΟΡΩΝ >>**

Ελέγξαμε τις ανωτέρω Οικονομικές Καταστάσεις καθώς και το σχετικό Προσάρτημα της Ανώνυμης Εταιρείας ΣΠΗΝΤΕΞ ΑΝΩΝΥΜΗ ΕΤΑΙΡΕΙΑ ΤΑΧΥΜΕΤΑΦΟΡΩΝ της εταιρικής χρήσεως που έληξε την 31η Δεκεμβρίου 2002. Ο έλεγχος μας, στα πλαίσια του οποίου λάβαμε και γνώση πλήρους λογιστικού απολογισμού των εργασιών των υποκαταστημάτων της εταιρείας, έγινε σύμφωνα με τις διατάξεις του άρθρου 37 του Κ.Ν. 2190/1920 «περί Ανωνύμων Εταιρειών» και τις ελεγκτικές διαδικασίες που κρίναμε κατάλληλες, βάσει των αρχών και κανόνων ελεγκτικής που ακολουθεί το ΣΩΜΑ ΟΡΚΩΤΩΝ ΕΛΕΓΚΤΩΝ ΛΟΓΙΣΤΩΝ που είναι σύμφωνοι με τις βασικές αρχές των Διεθνών Ελεγκτικών Προτύπων. Τέθηκαν στην διάθεσή μας τα βιβλία και στοιχεία που τήρησε η εταιρεία και μας δόθηκαν οι αναγκαίες για τον έλεγχο πληροφορίες και επεξηγήσεις που ζητήσαμε. Η εταιρεία εφάρμοσε ορθά το Ελληνικό Γενικό Λογιστικό Σχέδιο. Δεν τροποποιήθηκε η μέθοδος απογραφής σε σχέση με την προηγούμενη χρήση, εκτός από την περίπτωση της κατωτέρω υπ' αριθμ. 2 παρατήρησής μας και το κόστος παροχής υπηρεσιών που προκύπτει από τα λογιστικά βιβλία προσδιορίστηκε σύμφωνα με τις παραδεγμένες αρχές λογισμού του κόστους. Επαληθεύσαμε τη συμφωνία του περιεχομένου της Εκθέσεως Διαχειρίσεως του Διοικητικού Συμβουλίου προς την Τακτική Γενική Συνέλευση των Μετόχων, με τις σχετικές Οικονομικές Καταστάσεις. Το Προσάρτημα περιλαμβάνει τις πληροφορίες που προβλέπονται από την παραγρ. 1 του άρθρου 43α του κ.ν. 2190/1920. Από τον παραπάνω έλεγχο μας προέκυψαν τα εξής: 1) Στις απαιτήσεις της εταιρείας περιλαμβάνονται επισφαλείς απαιτήσεις συνολικού ποσού ευρώ 530 χιλιάδων περίπου, για τις οποίες έχει σχηματιστεί σχετική πρόβλεψη συνολικού ποσού ευρώ 40 χιλιάδων περίπου. Η σχηματισμένη πρόβλεψη, κατά την γνώμη μας, κρίνεται ανεπαρκής για να καλύψει την ζημία που θα προκύψει από την μη ρευστοποίησή τους, κατά ευρώ 400 χιλιάδες περίπου. 2) Την κλειόμενη χρήση, σε αντίθεση με την προηγούμενη, η εταιρεία δεν διενήργησε αποσβέσεις επί των ενσώματων ακινητοποιήσεων καθώς και επί των εξόδων εγκαταστάσεως. Εάν κατά την κλειόμενη χρήση είχαν διενεργηθεί αποσβέσεις, όπως και κατά την προηγούμενη, αυτές θα ανέρχονταν συνολικά στο ποσό των ευρώ 406 χιλιάδων περίπου. 3) Με βάση τη γνωμοδότηση υπ' αριθ. 205/1988 της ολομέλειας των Νομικών Συμβούλων της Διοικήσεως και το άρθρο 10 του ν. 2065/1992, δεν έχει σχηματιστεί πρόβλεψη για αποζημίωση του προσωπικού λόγω εξόδου από την υπηρεσία, επειδή κανένας απασχολούμενος στην εταιρεία δεν θεμελιώνει δικαίωμα συνταξιοδότησεως εντός της επόμενης χρήσεως. Αν σχηματιζόταν πρόβλεψη για αποζημίωση του συνόλου του προσωπικού λόγω εξόδου από την υπηρεσία, σύμφωνα με τον Κ.Ν. 2190/1920, το σωρευμένο ύψος της κατά την 31.12.2002 θα ανερχόταν στο ποσό των ευρώ 565,4 χιλιάδων περίπου, εκ των οποίων ποσό ευρώ 148,7 χιλιάδων περίπου, θα επιβάρυνε τα αποτελέσματα της κλειόμενης χρήσεως. 4) Τα καθαρά αποτελέσματα της κλειόμενης χρήσεως δεν επιβαρύνθηκαν με δουλευμένες δαπάνες συνολικού ποσού ευρώ 148,5 χιλιάδων περίπου. 5) Η εταιρεία έχει ελεγχθεί από τις φορολογικές αρχές έως και τη χρήση 1999 και κατά συνέπεια οι φορολογικές της υποχρεώσεις για τις χρήσεις 2000, 2001 και 2002 δεν έχουν καταστεί οριστικές. 6) Τα ίδια κεφάλαια της εταιρείας έχουν καταστεί αρνητικά και κατά συνέπεια συντρέχει η περίπτωση εφαρμογής των άρθρων 47 και 48 του Κ.Ν. 2190/1920. Κατά τη γνώμη μας, οι ανωτέρω Οικονομικές Καταστάσεις οι οποίες προκύπτουν από τα βιβλία και στοιχεία της εταιρείας απεικονίζουν μαζί με το Προσάρτημα, αφού ληφθούν υπόψη οι παραπάνω παρατηρήσεις μας και με δεδομένη τη συνέχιση των δραστηριοτήτων της εταιρείας, την περιουσιακή διάρθρωση και την οικονομική θέση της κατά την 31η Δεκεμβρίου 2002 καθώς και τα αποτελέσματα της χρήσεως που έληξε αυτή την ημερομηνία, βάσει των σχετικών διατάξεων που ισχύουν και των λογιστικών αρχών, οι οποίες έχουν γίνει γενικά παραδεκτές και δεν διαφέρουν από εκείνες που η εταιρεία εφάρμοσε στην προηγούμενη χρήση, εκτός από τη περίπτωση της ανωτέρω υπ' αριθμ. 2 παρατήρησής μας.

Αθήνα, 18 Απριλίου 2003

Ο ΟΡΚΩΤΟΣ ΕΛΕΓΚΤΗΣ ΛΟΓΙΣΤΗΣ
ΒΑΣΙΛΕΙΟΣ Δ. ΠΑΠΑΓΕΩΡΓΑΚΟΠΟΥΛΟΣ
Σ.Ο.Λ. Α.Ε. ΟΡΚΩΤΩΝ ΕΛΕΓΚΤΩΝ
Α.Μ. Σ.Ο.Ε.Λ. 11681

ΣΦΑΚΙΑΝΑΚΗΣ Α.Ε.Β.Ε.

Σιδηροκάστρου 5-7, 118 55 Αθήνα
Τηλ.: 210 34 99 000, Fax: 210 34 76 191
e-mail:sfakianakis_sa@suzuki.gr, Internet Address: www.suzuki.gr